
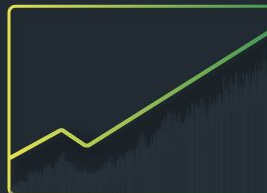
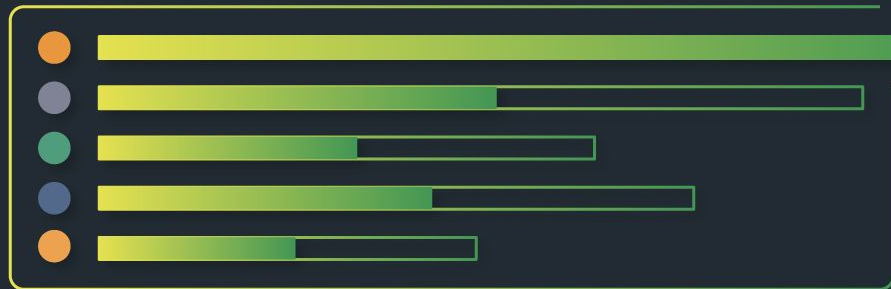




CoinGecko

Tháng 8 2020

Báo cáo crypto hàng tháng



Tổng quan thị trường nhanh (Spot)

Vốn hoá thị trường tiếp tục tăng trong tháng 8 lên \$343B

+9%

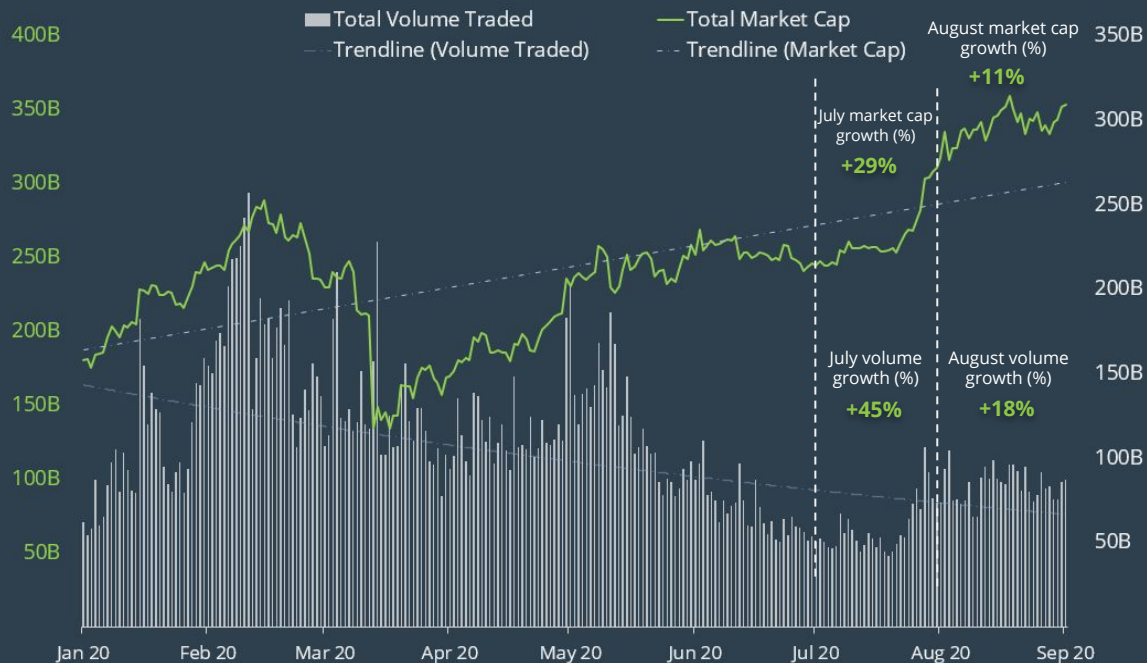
Top 30 vốn hoá thị trường
trong tháng 8 2020

Vốn hoá thị trường và khối lượng giao dịch nhanh tiếp tục tăng lần lượt lên **11%** và **18%**.

Vốn hoá thị trường đạt mức cao mới hăng năm trong tháng 8, đỉnh giá tại \$343 tỷ

Tuy nhiên, khối lượng giao dịch đã tụt lại và **duy trì thấp hơn** nửa năm đầu của năm mặc dù vốn hoá thị trường tăng vọt, cho thấy **niềm tin vào thị trường cao và mọi người có khả năng HODL tích lũy tài sản**.

Top 30 vốn hoá thị trường & Khối lượng giao dịch nhanh



Lợi nhuận Top 5 Crypto

Chainlink và Polkadot đã tăng lên vị trí top 5 và có hiệu suất vượt trội hơn tất cả

+50.8%

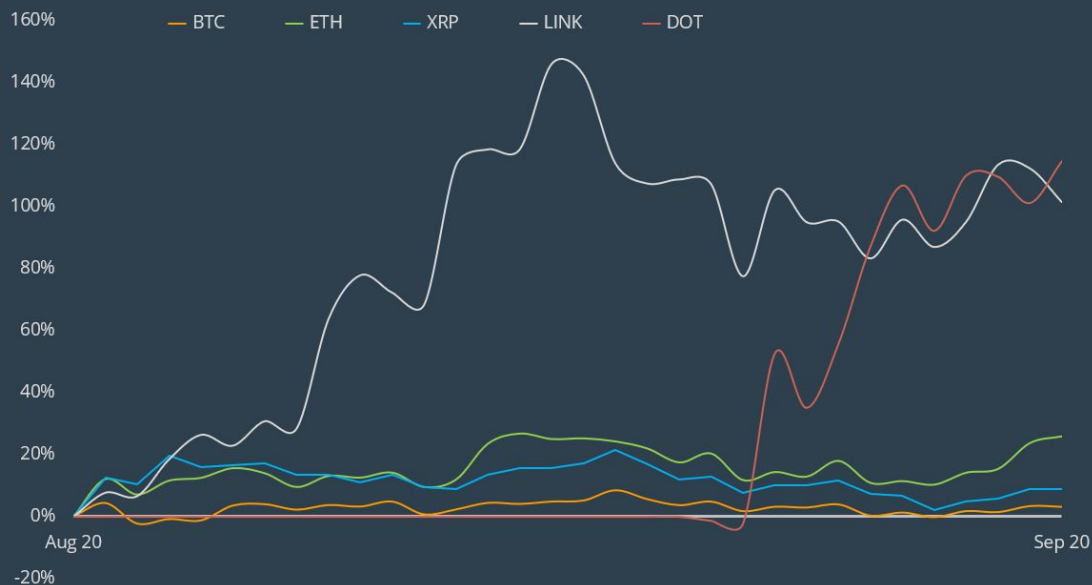
Lợi nhuận* trung bình Top 5 crypto trong tháng 8 2020

Bitcoin giảm ít nhất trong suốt tháng 8 (**3,1%**), trong khi Chainlink và Polkadot ghi nhận mức tăng lớn lần lượt là **101,3%** và **114,5%**.

Ethereum, tâm điểm của những biến động Tài Chính Phi Tập Trung (DeFi), biến động với tỷ suất lợi nhuận là **25.9%**.

Có lẽ vẫn còn tăng tiếp?

Lợi nhuận Top 5 crypto



**Lợi nhuận giá
Tháng 8 2020**
(vs. 7/2020)



+3.1%
(+23.8%)



+25.9%
(+53.4%)



+8.9%
(+47.5%)



+101.3%
(+70.1%)



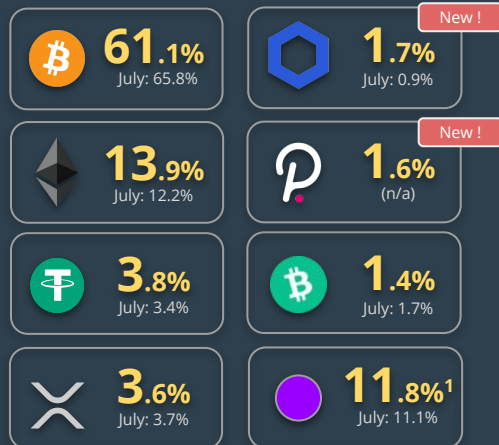
+114.5%
(N/A)

*Top 5 Cryptocurrencies ngoại trừ Tether stablecoin

Top 30 Coins Dominance

Ethereum duy trì là đồng coin đạt lợi nhuận lớn nhất với market dominance khi Bitcoin giảm

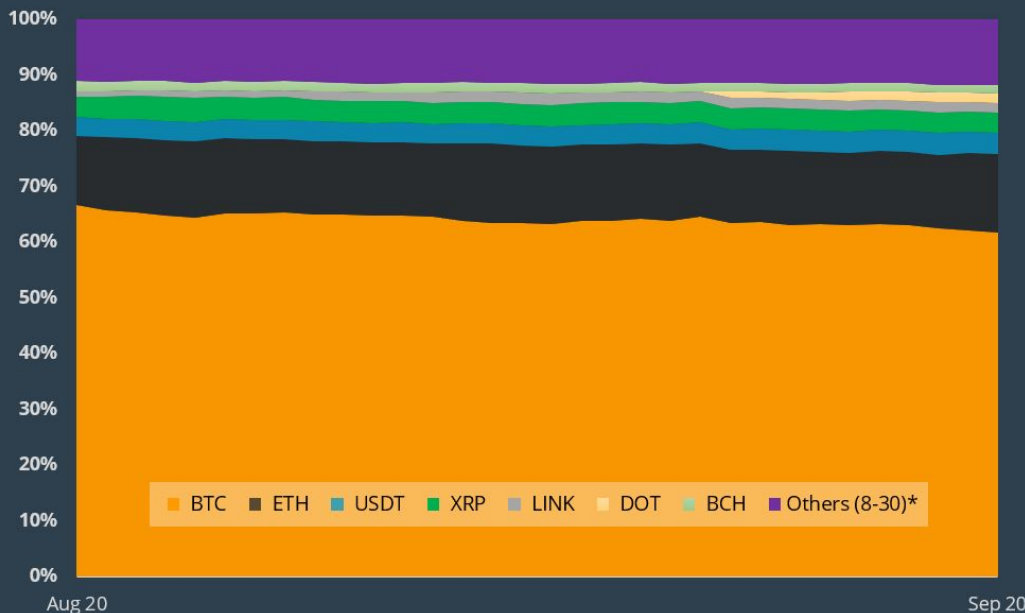
Market Dominance T8 2020 (vs. T7 2020 market dominance)



Bitcoin tiếp tục mất market dominance thêm **4,7%** trong khi Ethereum tăng **1,8%** lên 14,1% với tư cách là đồng tiền tăng giá lớn nhất.

Chainlink theo sau **với mức tăng từ 0,8% đến 1,7%** trong khi Polkadot thay thế Bitcoin Cash với 1,6% market dominance.

Biểu đồ Top 30 Cryptocurrency Dominance



¹ Khác (8 - 30) là top 8 - 30 coins bởi vốn hoá thị trường trên CoinGecko từ ngày 1/8/2020

Khối lượng giao dịch Top 5 Stablecoins

Tổng cung Stablecoins lưu hành đã tăng lên 25% lên \$15 tỷ khi DeFi tăng

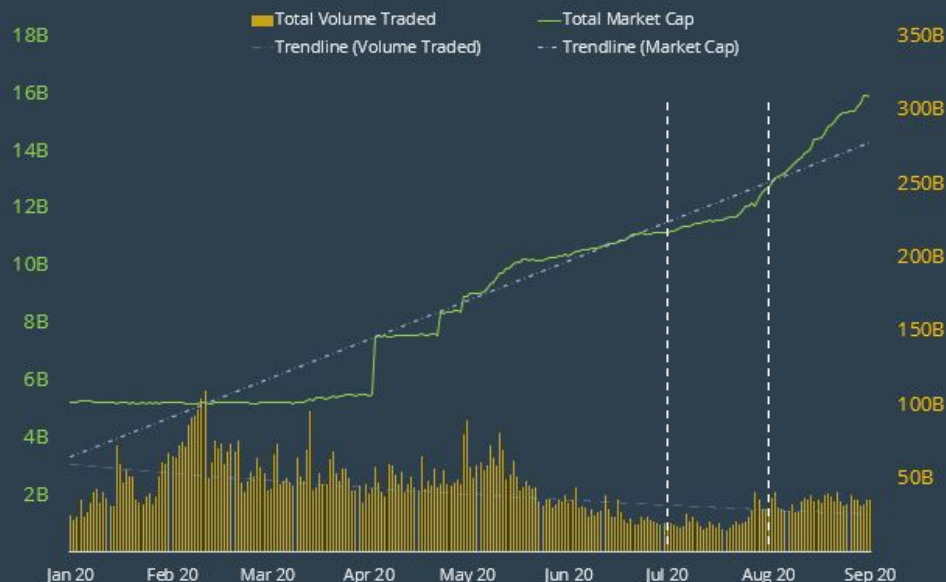
+\$3.2B

Vốn hoá thị trường Top 5 Stablecoin trong tháng 8 2020

Vào tháng 8/2020, vốn hóa thị trường của 5 stablecoin hàng đầu đã tăng **\$3.2 tỷ** (+ 25%), gần **gấp đôi** mức tăng trưởng trong tháng 7 ở mức \$1,5 tỷ (+ 14%).

USDT chiếm **80%** mức tăng trưởng của stablecoin (+ **\$2,5 tỷ**) vào tháng 8/2020. USD Coin cũng có mức tăng trưởng mạnh mẽ là **\$398Tr** (+ 37%).

Tổng quan Top 5 Stablecoins Tháng 8 năm 2020



Lưu hành T8 2020 (Thay đổi vs T7 2020)

	\$13.3B
USDT	+\$2.5B (+24%)
	\$1.5B
USDC	+\$398M (+37%)
	\$445.7M
DAI	+\$75M (+20%)
	\$337.9M
TUSD	+\$132M (+64%)
	\$268.5M
PAX	+\$15M (+6%)

Top 5 stablecoins theo vốn hoá thị trường được thực hiện trên CoinGecko từ ngày 1/9/2020.
 Tìm hiểu thống kê stablecoins mới nhất, truy cập coingecko.com/en/stablecoins

Tài chính phi tập trung (DeFi)

YFI đạt mức cao kỷ lục tại \$38,869, có hiệu suất hơn tất cả token theo xếp loại token chỉ trong 2 tháng kể từ khi ra mắt

Lợi nhuận giá Top 5 DeFi Tokens T1 - T8 2020

	Jan	Feb	Mar	April	May	June	Jul	Aug	YTD (1st Sept 2020)
Top-5 DeFi Tokens									
LINK	60%	45%	-45%	64%	12%	10%	70%	101%	787%
UMA	-	-	-	-	16%	35%	120%	432%	7279%
YFI	-	-	-	-	-	-	422%	749%	4333%
LEND	58%	3%	-24%	109%	47%	114%	131%	143%	4474%
SNX	-2%	-26%	-31%	26%	4%	146%	100%	90%	516%
Top-5 Cryptocurrencies									
BTC	29%	-8%	-25%	34%	10%	-3%	24%	3%	62%
ETH	39%	22%	-39%	54%	13%	-3%	53%	26%	237%
USDT	0%	0%	0%	0%	0%	0%	0%	0%	0%
XRP	24%	-3%	32%	23%	-5%	-14%	48%	9%	46%
LINK	60%	45%	-45%	64%	12%	10%	70%	101%	787%
Top-5 Exchange Tokens									
BNB	32%	7%	-35%	35%	1%	-10%	34%	12%	69%
OKB	21%	84%	-26%	23%	-2%	-3%	16%	-4%	115%
LEO	6%	10%	9%	1%	12%	6%	0%	1%	55%
HT	25%	41%	-31%	26%	-3%	2%	6%	12%	80%
FTT	10%	9%	-7%	28%	-4%	-2%	18%	24%	97%

Tháng 8 là tháng tăng mạnh nhất nhưng với DeFi token thì lợi nhuận giá tăng mức cao kỷ lục.

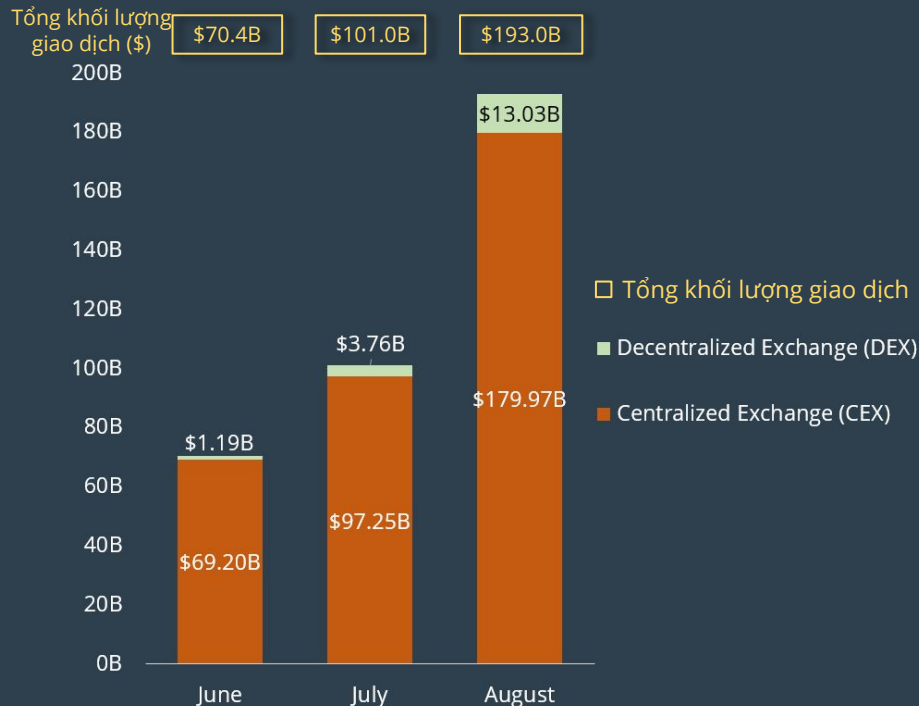
Hai đồng coin mới trong top 5 DeFi tokens xác lập mức lợi nhuận cao nhất hàng tháng với Yearn.Finance (YFI) đạt **+749%** và UMA (UMA) đạt **+432%**.

YTD wise, UMA dẫn đầu với mức lợi nhuận **+7,279%**

Sàn giao dịch tiền điện tử

Sàn giao dịch phi tập trung (DEX) phát triển vượt bậc hơn mức phát triển của sàn giao dịch tập trung (CEX) một lần nữa hơn 3X

Khối lượng giao dịch Top 6 CEX + DEX T6 - T8 2020



+91.1%

Tăng trưởng tổng khối lượng sàn trong T8/2020

Trong tháng 8, khối lượng giao dịch của top 6 DEX đã tăng với con số khổng lồ **247%**, vượt trội hơn top 6 CEX tăng với tốc độ tương đối thấp hơn **85%**.

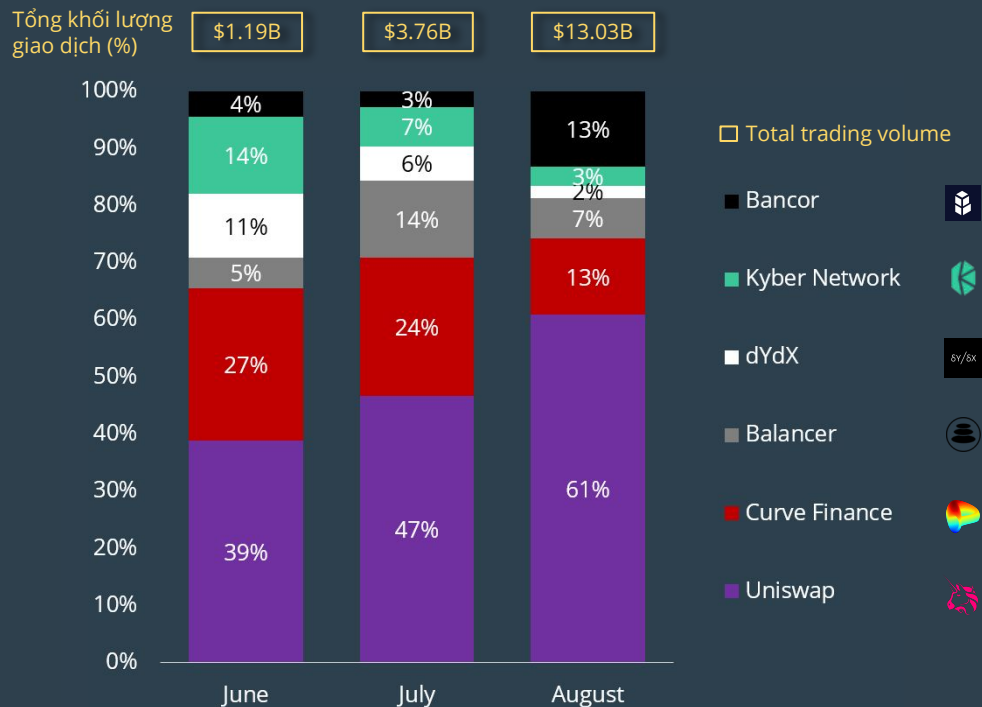
Sự tăng trưởng của DEX có thể là do **sự phát triển với nhanh trong không gian DeFi**, như các lần ra mắt mới trong khai thác thanh khoản, yield farming, token quản trị, v.v. đã thúc đẩy lưu lượng và khối lượng đáng kể.

Tỷ lệ của DEX so với khối lượng của CEX đã **tăng lên 7%** so với 4% vào tháng 7 khi phong trào DeFi tiếp tục tăng trưởng trên các sàn giao dịch phi tập trung.

Sàn giao dịch phi tập trung (DEX)

Uniswap tiếp tục thống trị khi các sàn khác bị bỏ lại phía sau

Khối lượng giao dịch Top 6 DEX thống trị từ T6 - T8 2020



+\$9.27B

Tổng khối lượng giao dịch top 6 DEX tăng trong tháng 8/2020

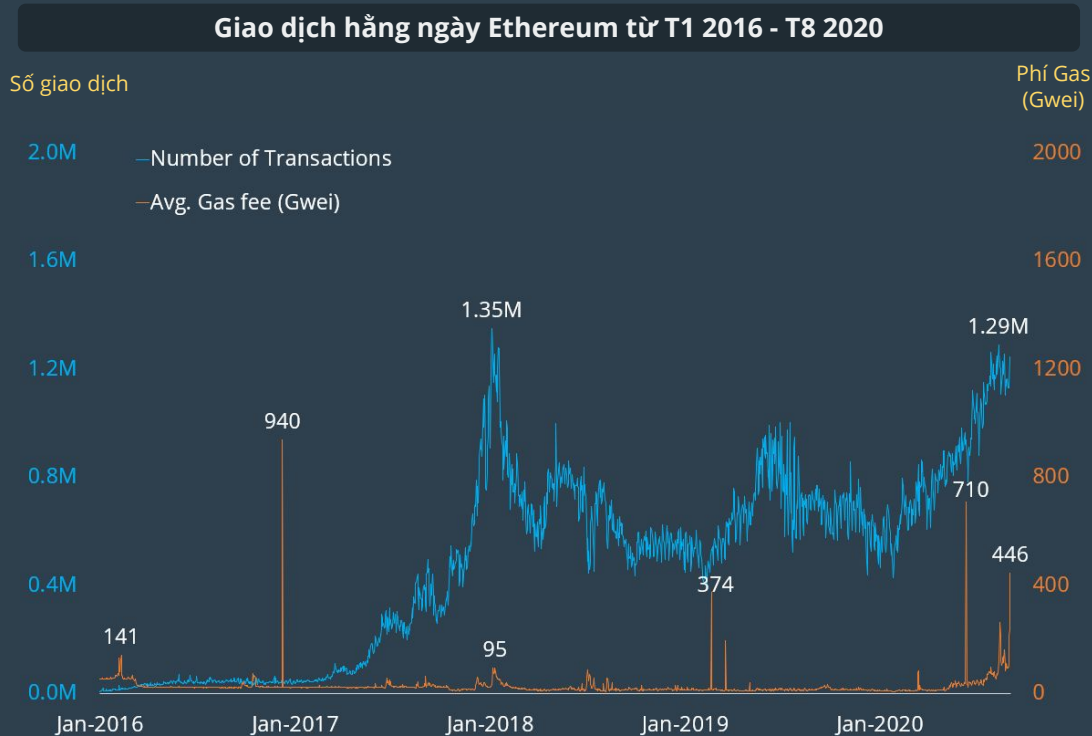
Nhìn chung, thị trường đã tăng hơn **3X** trong khối lượng giao dịch tháng theo tháng. Uniswap tiếp tục **củng cố** vị thế thống trị trong tháng 8, tăng thị phần từ **47% lên 61%**.

Uniswap duy trì vị trí là sàn DEX **phổ biến nhất** từ T6 đến T8 và chiếm **47% cho sự tăng trưởng khối lượng DEX**, tăng **\$6.18 tỷ**.

Sự thống trị của Curve Finance thậm chí **còn thu hẹp hơn** trong tháng 8 từ 24% xuống 13%.

Balancer, Kyber và dYdX giảm theo nhiều mức độ cũng như market dominance.

Khối lượng giao dịch và phí Gas tăng Transaction



Kể từ đầu năm 2020, số lượng giao dịch trên Ethereum đã tăng liên tục và **vượt quá 1,2 triệu** vào cuối tháng 7/2020. Nó duy trì mức tương tự trong suốt tháng 8 và dường như đang trên đà phá vỡ mức giao dịch cao nhất của năm 2018.

with little signs of going down. Phí Gas cũng có xu hướng tăng, **vượt 400 gwei** vào cuối tháng 8. Phí Gas trung bình vào đầu năm dao động khoảng 10 gwei và đang tăng đều với ít dấu hiệu giảm.

Năm 2018, hoạt động giao dịch không sôi động mặc dù phí giao dịch đã giảm. Lượng giao dịch đã tăng lên **bất chấp phí gas tăng**. Đây có thể là dấu hiệu của mùa altcoin.

Serum (SRM)

Dự án Serum là gì?

Một DEX mới được xây dựng trên [Solana](#) và có thể tương tác với Ethereum và Bitcoin.

Nó khác với Uniswap ra sao?

Các nhà giao dịch có quyền kiểm soát sổ lệnh (orderbook) trong khi Uniswap dựa vào Trình tạo thị trường tự động (AMM).

Tại sao Solana mà không phải Ethereum?

Solana nhằm mục đích giải quyết nút thắt là sự tắc nghẽn xảy ra trên Ethereum với phí gas cao và giới hạn thông lượng. Về mặt lý thuyết, Solana có thể xử lý lên đến 710k giao dịch mỗi giây (tps) so với 15 tps của Ethereum.

Serum (SRM) là gì và bạn có thể làm gì với nó?

SRM là native token của giao thức và có thể được sử dụng để staking. Nó cũng có thể được sử dụng để thanh toán phí giao dịch và cung cấp chiết khấu lên đến 50%.

Thống kê



Serum được bán tại \$0.11 trong suốt IEO và tăng lên \$1.57 trong ngày đầu tiên mở bán, **tăng 1,327%**.

Sự cường điệu đối với SRM đã đưa giá của nó lên \$3,40, đánh dấu mức lợi nhuận **2,991%** kể từ tháng 8.

Polkadot (DOT)

Polkadot là gì?

Polkadot là một giao thức blockchain kết nối các blockchains khác nhau với nhau thành một mạng lưới thống nhất duy nhất.

Nó hoạt động như thế nào?

Polkadot hỗ trợ sharding trong đó các giao dịch được xử lý theo chuỗi song song, giúp mở rộng, rẻ hơn và nhanh hơn.

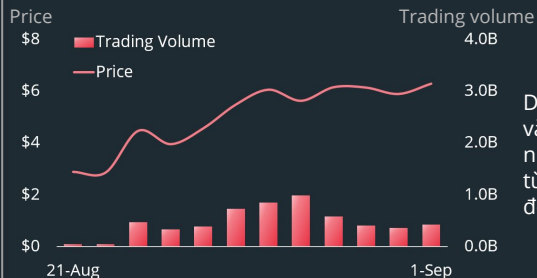
Có bao nhiêu dự án?

Hơn 200 dự án đang được xây dựng trên Polkadot, bao gồm Chainlink, Ankr và Akropolis. Truy cập trang của [Polkadot](#) và [CoinGecko](#) để biết thêm thông tin!

Polkadot (DOT) là gì và bạn có thể làm gì với nó?

DOT là native token của blockchain Polkadot, nơi chủ sở hữu có thể tham gia vào việc quản trị, staking và liên kết của nền tảng.

Thống kê



DOT đã định giá lại 100x vào ngày 21/8/2020 và lợi nhuận về giá đã tăng **117%** từ \$2,90 lên \$6,30 kể từ đó.

Bạn có phải thành viên của Foodie hoặc Y Club trong tháng 8?

Foodie



Sushi (SUSHI)

Tương tự như Uniswap, ngoại trừ các nhà cung cấp thanh khoản nhận được tỷ lệ phần thưởng LP dưới dạng token SUSHI.

Phần thưởng SUSHI được tăng 10x trong 2 tuần ([cho đến 13/9](#)), mang lại lợi nhuận hấp dẫn cho các nhà cung cấp thanh khoản.

13 POOLS in TOTAL
Top APY Pools (as of Sept 1)

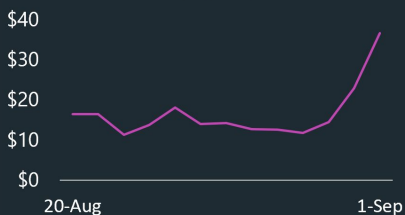


YAMv2 (YAMV2)

Lỗi nghiêm trọng của YAMv1 đã kết hợp các thành viên cộng đồng lại để đẩy qua YAMv2, đóng vai trò hỗ trợ bằng tần trong khi YAMv3, giao thức YAM hợp pháp dự kiến sẽ sớm được phát hành.

YAMv3 sẽ được [PeckShield kiểm tra trước khi phát hành](#).

YAMv2 Price



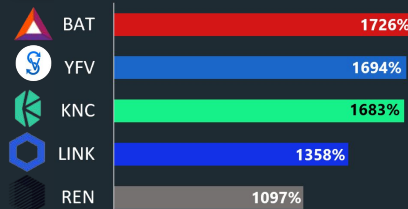
Y Club



YF Value (YFV)

YFV là một sản phẩm phụ của YFI với cấu trúc thưởng và phân phối khác nhau - ngoài phần thưởng YFV, nó còn mang lại vUSD & vETH, được phục hồi để nhằm mục tiêu mức giá tương ứng là 1 USD và 1 ETH.

9 POOLS in TOTAL
Top APY Pools (as of Sept 1)



YF Link (YFL)

YFL cũng là một sản phẩm phụ của YFI, nhưng tập trung thêm vào các hoạt động của Chainlink. Việc phân phối tương tự như YFI - được farm từ các pool có lượng phát hạn chế (không còn tiếp tục).

Nó hiện đang hoạt động trên LINKSWAP, một dịch vụ swap để giảm tổn thất hiểm có và bảo vệ người mua.

YF Link Price



Oracles - Chân lý của Dapps

Oracles là gì?



Oracles cung cấp cho blockchain và hợp đồng thông minh dữ liệu bên ngoài, thu hẹp khoảng cách giữa các blockchain cô lập và dữ liệu thế giới thực.

Oracles rất quan trọng đối với Dapps như "**Cội nguồn của sự thật**".

Cội nguồn của sự thật?

Hợp đồng thông minh về cơ bản là mã If-This, Then-That. Đầu vào không được đặt câu hỏi - nếu nó phù hợp, các hướng dẫn sẽ được thực thi.

Oracles đảm bảo rằng thông tin bên ngoài (giá cả, dữ liệu thời tiết, kết quả sự kiện) được cung cấp cho các hợp đồng thông minh chưa được xác thực.

Tại sao sử dụng Oracles?

Nếu không có Oracle, kẻ xấu có thể thao túng dữ liệu để tác động đến Dapps cho vụ lợi của họ hoặc gây hại cho người khác. Tương tự, các sự kiện giả mạo (vd: trực trực cảm biến) cũng có thể gây ra rắc rối và oracles bảo vệ chống lại điều đó.

Đánh cược vào thị trường



Trên thị trường phi tập trung, Alice đặt cược Bitcoin sẽ > \$20.000 vào Ngày X. Bob đặt cược ngược lại.

Ngày X




Vào Ngày X, BTC = \$21.000. Alice đã thắng, nhưng thị trường vẫn chưa biết. Nó cần dữ liệu!

Không có Oracle




Bob có thể khiến hợp đồng thông minh thị trường đăng ký BTC = \$19.000 vào Ngày X.

Alice thua cược.
Bob thắng một cách gian lận. 

Với Oracle



Các node Oracle đối chiếu, xác minh và truyền dữ liệu thị trường đã xác thực tới hợp đồng thông minh.

Alice thắng cược.
Bob thua như dự kiến. 

Những tay chơi dẫn đầu Oracle: Chainlink, UMA và Band Protocol

Chainlink (LINK)

Chainlink thống trị lĩnh vực oracle với mức vốn hóa thị trường lớn nhất vào tháng 8 ở mức **6 tỷ \$** và hiện đang có **vốn hóa thị trường tiền điện tử lớn thứ 5** sau Tether.

Chainlink cung cấp kiến trúc oracle đáng tin cậy về dữ liệu giá cho nhiều dự án DeFi lớn dựa trên Ethereum.

Mức tăng **201%** của Chainlink trong tháng 8 đã đưa nó từ 7,77\$ lên 15,64\$ và đưa nó trở thành top 5 crypto theo vốn hóa thị trường.

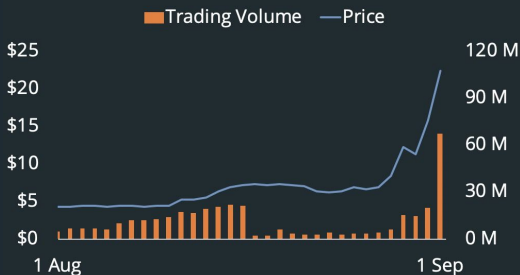


UMA (UMA)

UMA (Universal Market Access) cho phép bất kỳ hai đối tác nào tạo hợp đồng tài chính của riêng họ trên các công cụ phái sinh.

Oracle của UMA được thiết kế để chi phí thao túng lớn hơn lợi nhuận. Điều này giúp loại bỏ các động cơ tài chính do làm hỏng hệ thống và giảm thiểu rủi ro bảo mật.

Tháng 8 là tháng của UMA, vì đây là một trong những đồng coin tăng giá lớn nhất với mức tăng **432%** và tăng lên hơn 27\$.



Band Protocol (BAND)

Band Protocol là một nhà cung cấp dịch vụ oracle phi tập trung khác làm cầu nối giữa dữ liệu thế giới thực và các hợp đồng thông minh.

Nó tương thích với nhiều blockchains như Ethereum, Polkadot và Cosmos, thúc đẩy các dự án DeFi với nguồn cấp dữ liệu giá tham chiếu và các API khác như thời tiết và sự kiện.

BAND đã có một tháng tốt, tăng **312%** và kết thúc tháng 8 ở mức 13,16\$.





THEO DÕI CHÚNG TÔI

