coingecko

2025 Q3 Kripto Endüstri Raporu



Sponsorluğunda: BingX

Tercüme eden: BTC HABER

İçerik

Pazar Manzarası 2

Toplam Piyasa Değeri ve Spot Piyasa Genel Bakış 3
Kripto Dominansı 4
Kripto Para Birimi Fiyat Getirileri 5
En İyi 20 stablecoin Genel Bakış 6
Kripto Piyasa Değeri ve Bitcoin ile S&P500 Karşılaştırması 7
Bu Çeyreğin Trend Kategorileri 8
Önemli Olaylar 9
DATCos tarafından gerçekleştirilen kripto satın alımları 10
3. Çeyrek ABD Kripto Halka Arzları (DATCos hariç) 11

Bitcoin 12

Bitcoin Fiyatı ve İşlem Hacmi 13
Bitcoin Madenciliği Hash Hızı 14
Bitcoin ve Başlıca Varlık Sınıflarının Fiyat Getirileri 15
ABD Spot Bitcoin ETF'lerinin Günlük Net Akışları 16

Ethereum 18

Ethereum Fiyatı ve İşlem Hacmi 19
Geniş EVM Ekosisteminin İşlem Sayısı 20
Base Launchpad Savaşları 21
ABD Spot Ethereum ETF'lerinin Günlük Net Akışları 22

BNB 24

BNB Fiyatı ve İşlem Hacmi 25

Solana 26

Solana Fiyatı ve İşlem Hacmi 27
Solana Launchpad Savaşları 28

DeFi 29

DeFi Genel Bakış 30
Multchain DeFi TVL Pazar Payı 31
DeFi Ekosistemine Genel Bakış 32
Çapraz Zincir Köprüsü Likiditesi 33
Tokenize Edilmiş Hisse Senetleri 34

NFT'ler 36

En İyi 12 Zincirdeki NFT İşlem Hacmi 37
NFT Pazar Yerleri Ticaret Hacmi 38
NFT Kredilendirme 39

Borsalar 40

En İyi 10 CEX İşlem Hacmi 41
En İyi 10 DEX İşlem Hacmi 42
Zincirlere Göre DEX İşlem Hacmi Dağılımı 43
En İyi 10 türev CEX İşlem Hacmi 44
En İyi 10 türev CEX Açık Pozisyon 45
En İyi 10 türev DEX İşlem Hacmi 46
En İyi 10 türev DEX Açık Pozisyon 47



Zhong
Araştırma Başkanı



Shaun Lee
Piyasa Analisti



Win Win
Pazar Analisti



Weng Dee
Piyasa Analisti



Choon Khei
Piyasa Analisti

coingecko Research

© 2025 CoinGecko

coingecko Research

Piyasa Görünümü



2025 3. Çeyrek Kripto Sektörü Raporu

© 2025 CoinGecko

Toplam Piyasa Değeri ve Spot Piyasa Genel Bakış

Toplam kripto piyasa değeri, günlük ortalama hacmin keskin bir toparlanma göstermesiyle birlikte yükseliş eğilimini sürdürerek +563,6 milyar dolar (+%16,4) artışla 2025 yılının üçüncü çeyreğini 4,0 trilyon dolar seviyesinde kapattı.

Toplam kripto piyasa değeri, 1. çeyrek sonundan itibaren toparlanmaya devam ederek +563,6 milyar dolar (+%16,4) artışla 3. çeyreği 4,0 trilyon dolar ile kapattı. Bu, üst üste ikinci çeyrekte önemli bir sermaye artışı olduğunu gösteriyor.

Günlük ortalama işlem hacmi, 3. çeyrekte belirgin bir tersine dönüş yaşayarak 155,0 milyar dolara yükseldi ve çeyrek bazda %43,8 artış gösterdi. Bu, 1. ve 2. çeyrekte iki çeyrek üst üste spot faaliyetlerin azalmasının ardından gerçekleşti ve fiyat artışıyla eşzamanlı olarak piyasaya katılımın keskin bir şekilde yeniden canlandığını gösterdi.

En büyük 30 kripto para birimi arasında önemli değişiklikler yaşandı – stablecoin USDe büyük bir sıçrama yaşayarak 26. sıradan 12. sıraya yükseldi. Yeni girenler arasında FIGR_HELOC (13. sıra), USDT0 (24. sıra), CRO (26. sıra) ve MNT (27. sıra) yer alırken, PEPE, AAVE, UNI ve BGB ilk 30'dan düştü.

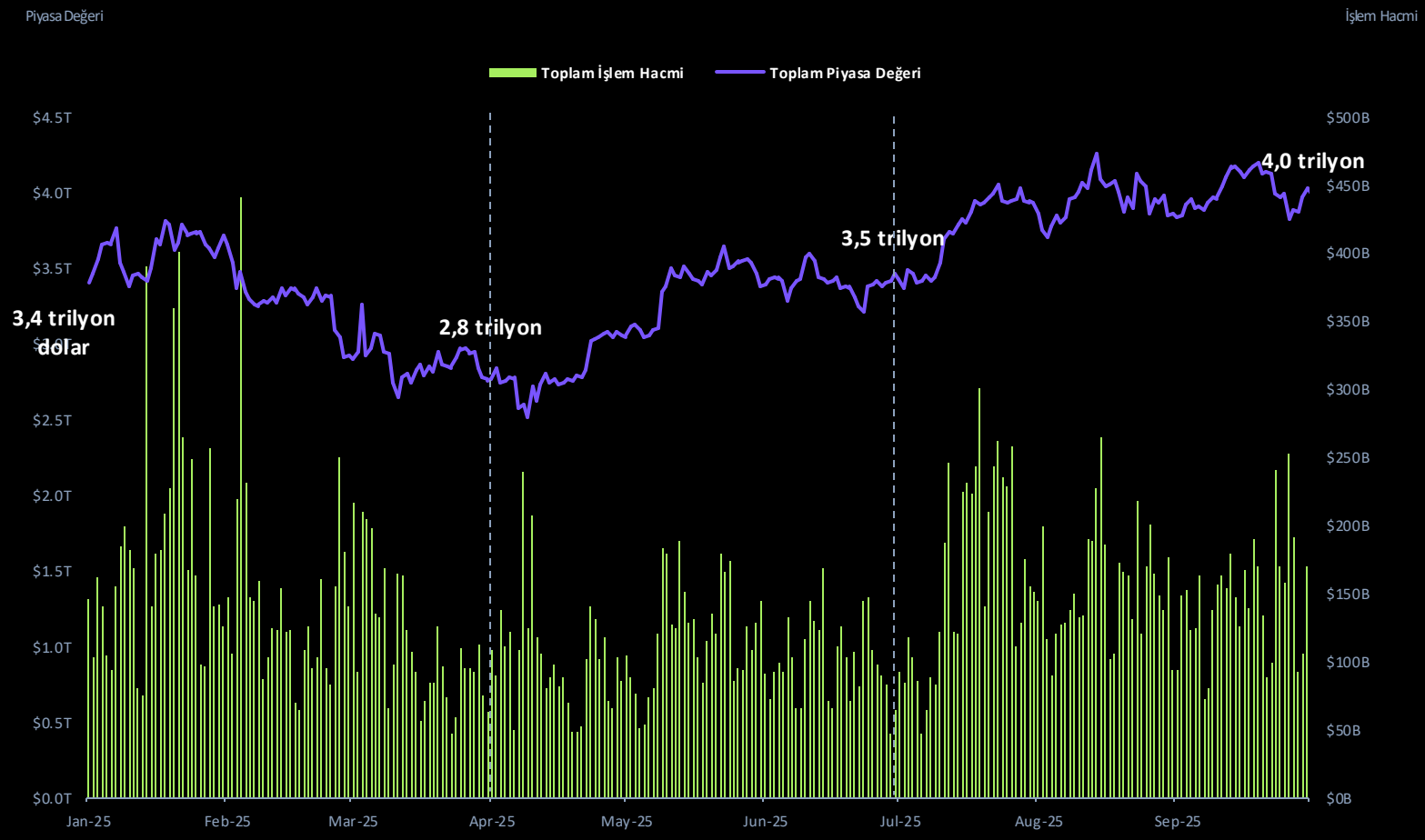

© 2025 CoinGecko
Kaynak: CoinGecko

Kripto Hakimiyeti

Bitcoin'in hakimiyeti 3. çeyrekte keskin bir tersine dönüş yaşayarak -5,2 puan düşüşle %56,9'a geriledi, bu da ETH ve diğer büyük hacimli altcoinlere önemli bir dönüş olduğunu gösteriyor.

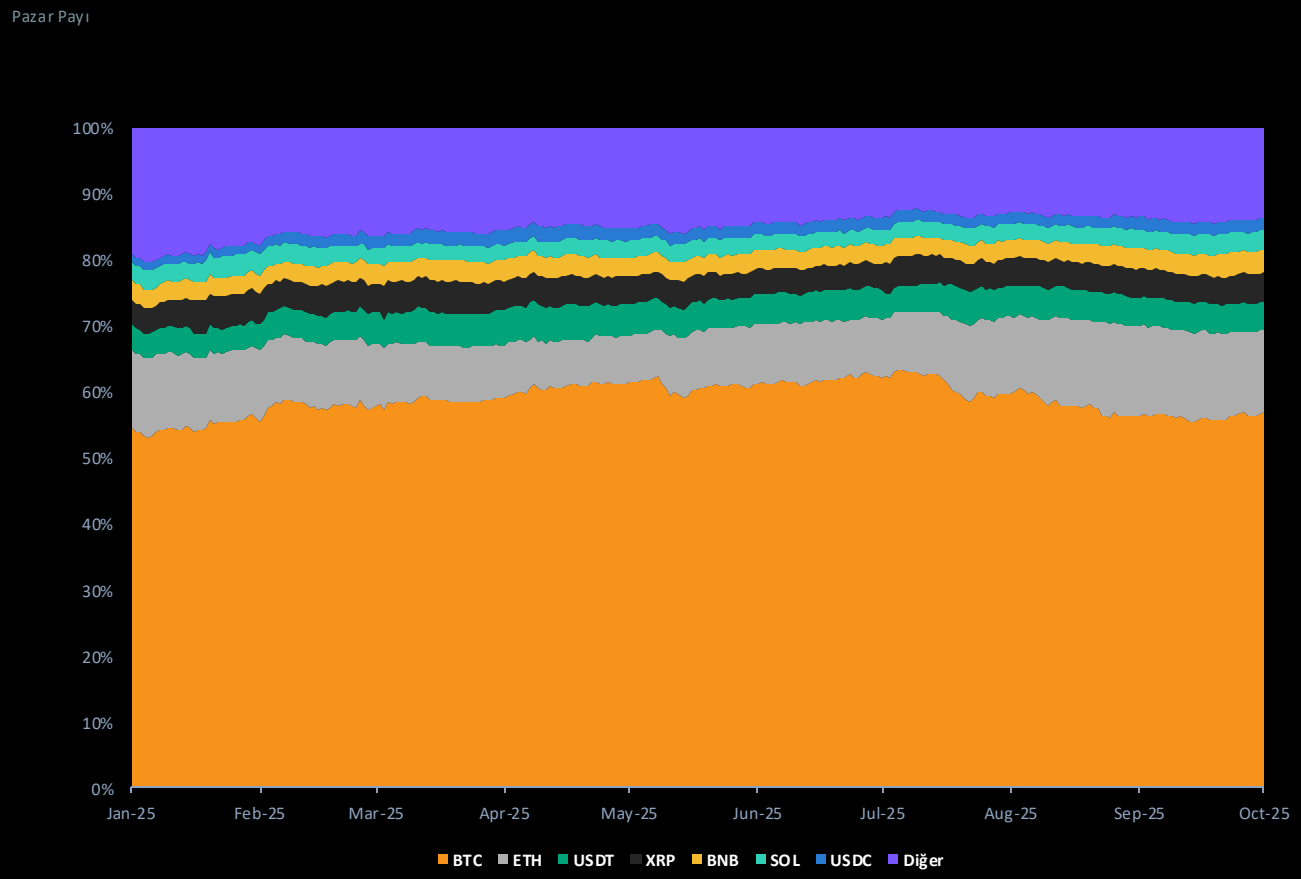

%56,9 -5,2 puan

12,5 +3,8 p.p.

4,3 -0,3 p.p.

4,4 +0,5 puan

3,5 +0,7 p.p.

2,8 +0,4 p.p.

1,8 +0,0 p.p.

Diğer %13,8 +0,1 p.p.

Bitcoin hakimiyeti, üçüncü çeyrekte önemli ölçüde geriledi ve -5,2 puan düşüşle çeyreği %56,9 ile kapattı. Bu hareket, yılın başlarında görülen "kaliteye yönelim" eğiliminden önemli bir sapma olduğunu gösteriyor.

Bundan en çok yararlanan ETH oldu ve pazar payı +3,8 puan artışla %12,5'e yükseldi. Bu toparlanma, bir süreki düşük performansın ardından geldi ve ETH'ye olan ilginin ve sermaye girişlerinin yeniden arttığını gösteriyor. XRP (+0,5 puan), BNB (+0,7 puan) ve SOL (+0,4 puan) gibi diğer büyük kapitalizasyonlu altcoinler de hafif artışlar kaydetti.

"Diğerleri"nin pazar payı sadece +0,1 puanlık marjinal bir artışla %13,8'e yükseldi, bu da sermayenin risk eğrisinde daha da aşağıya doğru dönmediğini gösteriyor.

© 2025 CoinGecko
Kaynak: CoinGecko

coingecko Research

Kripto paralar Fiyat Getirileri

Altcoinler, meme token M (+4012,2%) ve ENA (+109,8%)'nın büyük artışının öncülüğünde 2025'in 3. çeyreğinde güçlü bir performans sergiledi; Bitcoin ise %6,4 ile geride kaldı.

	2025 Q3	2025 Q2
Top 5 Cryptocurrencies		
BTC	6%	30%
ETH	67%	36%
XRP	27%	7%
BNB	54%	9%
SOL	35%	24%
Top 5 DeFi Tokens		
LINK	59%	-1%
HYPE	14%	205%
UNI	7%	20%
AAVE	0%	72%
ENA	110%	-23%
Top 5 Meme Tokens		
DOGE	41%	-1%
SHIB	3%	-8%
PEPE	-4%	35%
M	4012%	N/A
PUMP	2%	N/A
Top 5 Artificial Intelligence Tokens		
NEAR	22%	-15%
TAO	-10%	50%
IP	201%	-38%
ICP	-14%	-8%
RENDER	4%	-6%

En iyi 5 kripto paranın beşi de pozitif kazançlar kaydetti, ancak sermaye büyük ölçüde Ethereum ve büyük altcoinlere kaydı. Bitcoin (BTC), %6,4 ile ilk 5 kripto para birimi arasında en düşük performansı gösteren kripto para birimi olurken, ETH (+%66,6) ikinci çeyrekten itibaren yükselişini hızlandırarak açık ara lider oldu. XRP (+%27,0), BNB (+%53,6) ve SOL (+%34,7) gibi büyük kapitalizasyonlu kripto para birimleri de çift haneli önemli bir büyüme kaydetti.

DeFi sektörü ise daha karışık bir tablo çizdi. ENA, %109,8 artışla en iyi performansı gösteren kripto oldu ve ikinci çeyrekteki kaybını tamamen telafi etti. LINK, ikinci çeyrekteki küçük düşüşün ardından %59,3'lük dramatik bir toparlanma kaydetti. Buna karşılık, önceki çeyrekte en iyi performansı gösteren AAVE, %0,2'lik marjinal bir kayıp kaydederek yatay seyretti. HYPE rallisi de önceki çeyrekte iki katına çıktıktan sonra %14,5'e gerileyerek önemli ölçüde yavaşladı. UNI %6,9'luk mütevazı bir kazanç kaydetti.

Meme sektörü, yeni gelen MemeCore'un M tokeninin %4012,2 gibi şaşırtıcı bir artış kaydetmesiyle, bir kez daha tek bir tokenin büyük artışıyla domine edildi. DOGE de %41,0 artışla güçlü bir ivme yakalarken, PUMP (+2,0%), SHIB (+3,5%) ve PEPE (-4,4%) nispeten yatay seyretti.

Yapay zekâ sektöründeki performans oldukça yoğunlaşmıştı. IP, %201,1'lik muazzam bir artışla liderliği ele geçirirken, NEAR %22,3'lük bir artışla pozitif bir dönüş yaşadı. Ancak, geri kalan tokenler kırmızıya boyandı; RENDER %5,5, TAO %9,5 düşüş kaydederken, ICP %13,9 ile en büyük kaybı yaşadı.

Kaynak: CoinGecko

© 2025 CoinGecko

En İyi 20 stablecoin Genel Bakış

Stablecoin piyasa değeri, USDe ve USDC'deki patlayıcı büyümenin etkisiyle üçüncü çeyrekte rekor bir artışla +44,5 milyar dolar artarak 287,6 milyar dolara ulaştı.

En iyi 20 stablecoin, üçüncü çeyrekte 44,5 milyar dolarlık (+%18,3) büyük bir sermaye girişi yaşadı ve çeyreği 287,6 milyar dolar ile kapattı. Bu, ikinci çeyrekteki 17,1 milyar dolarlık kazancı önemli ölçüde geride bırakarak yeni bir rekor kırdı. Piyasa değeri o zamandan beri yükselmeye devam etti ve dördüncü çeyreğin başında 300 milyar doları aştı.

Ethena'nın USDe'si, yüzde olarak açık ara en yüksek kazancı elde eden coin oldu ve piyasa değerini %177,8 (+9,4 milyar dolar) artırarak pazar payını %2'den %5'e çıkardı ve USDS'yi geçerek 3. sıraya yükseldi.

USDT, 17,0 milyar dolar (+%10,8) ile en büyük mutlak artışı yaşadı, ancak rakip stablecoinlerin hızlanan büyümesi nedeniyle pazar payı %65'ten %61'e geriledi.

İlk 5'in dışında, PYUSD (+%155,9, 1,5 milyar dolar) ve USDF (+%280,0, 1,4 milyar dolar) dikkat çekici artışlar kaydederken, FDUSD -389,0 milyon dolar (-%26,5) düşüş yaşadı.

Üçüncü çeyreğin sonunda ilk 20'ye yeni girenler arasında SATUSD (20. sıra) ve USDF (18. sıra) yer alırken, GHO ve FRAX ilk 20'den çıktı.

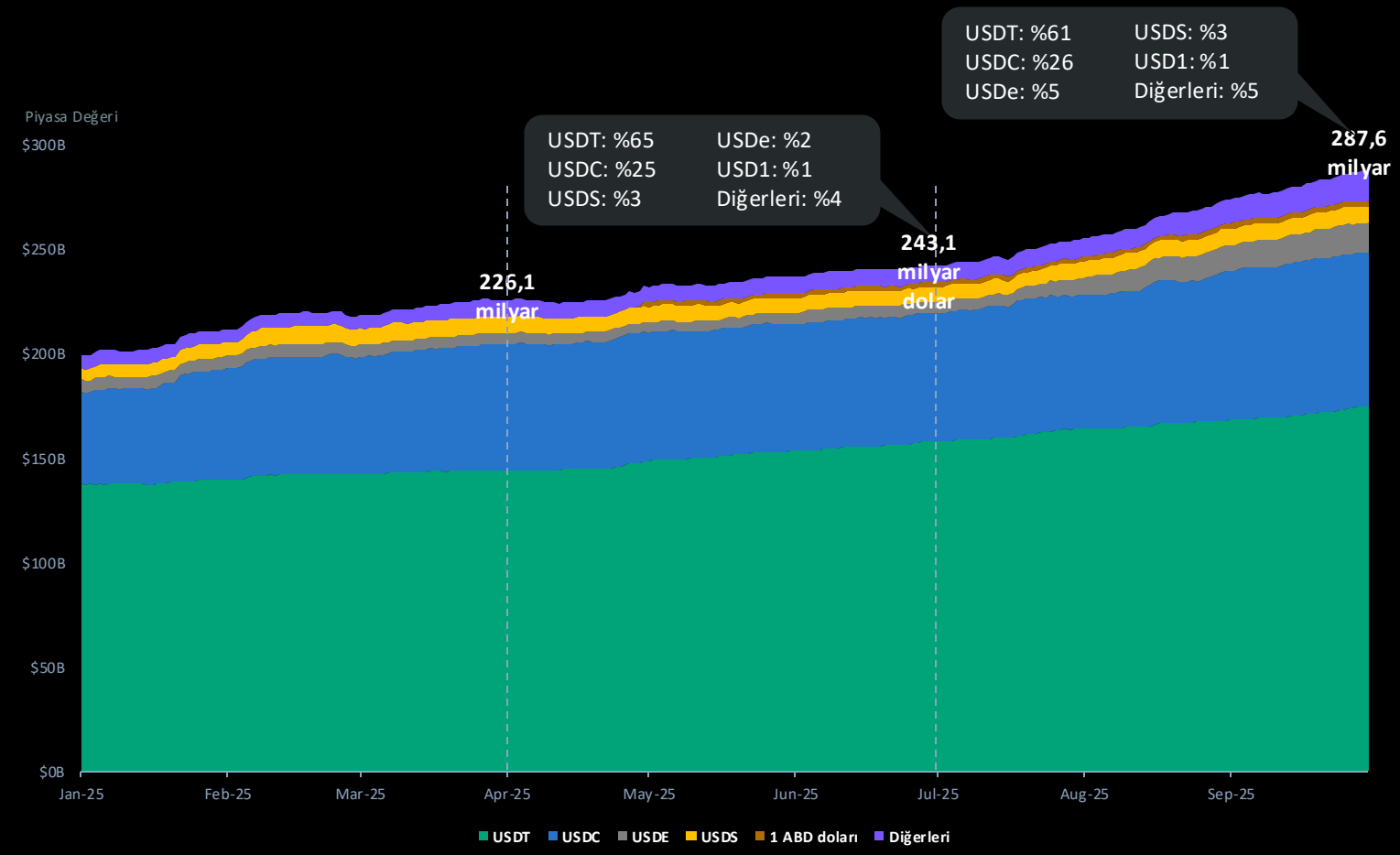

174,7 milyar dolar
+17,0 milyar

73,4 milyar
+11,9 milyar dolar

14,7 milya
+9,4 milyar

8,0 milyar
+0,8 milyar

2,7 milyar
+0,5 milyar

Kaynak: CoinGecko
© 2025 CoinGecko

coingecko Research

Kripto Piyasa Değeri ve Bitcoin ile S&P 500 Karşılaştırması

Bitcoin, 3. çeyrekte S&P500 ile dramatik bir ayrışma yaşadı ve korelasyon 0,00'a düşerken, genel piyasa volatilitesi önemli ölçüde azaldı.



Bitcoin'in S&P 500 ile olan korelasyonu, 3. çeyrekte 0,90'dan 0,00'a düşerek neredeyse tamamen ortadan kalktı. Altcoinlerin üstün performansı büyümeyi tetiklediğinden, Bitcoin ile toplam kripto piyasası arasındaki korelasyon da 0,99'dan 0,64'e düşerek azaldı.

Ancak, genel kripto piyasası S&P 500 ile orta derecede güçlü bir korelasyonunu korudu ve 0,88'den 0,68'e sadece hafif bir düşüş gösterdi. Bu, Bitcoin'in ayrışmasına rağmen, daha geniş kripto piyasasındaki hareketlerin hala ABD hisse senetlerinde de görülen yükseliş eğiliminden önemli ölçüde etkilendiğini gösteriyor.

Yıllık volatilite, 3. çeyrekte genel olarak azaldı. S&P 500'ün yıllık volatilitesi, 2. çeyrekteki %30,7'den %10,6'ya düştü.

Bitcoin'in volatilitesi 2. çeyrekteki %42,1'den %29,2'ye düşerken, toplam kripto piyasası kapitalizasyon volatilitesi %44,6'dan %35,6'ya geriledi.

Kaynak: CoinGecko

© 2025 CoinGecko

coingecko Research

Bu Çeyreğin Trend Kategorileri

Meme Coinler ve Yapay zekâ, kullanıcı ilgisi açısından diğer tüm kategorilerin önünde yer alırken, DeFi'nin de geri dönüşüyle birlikte daha geniş bir yelpazedeki sektörlere ilgi dağıldı.

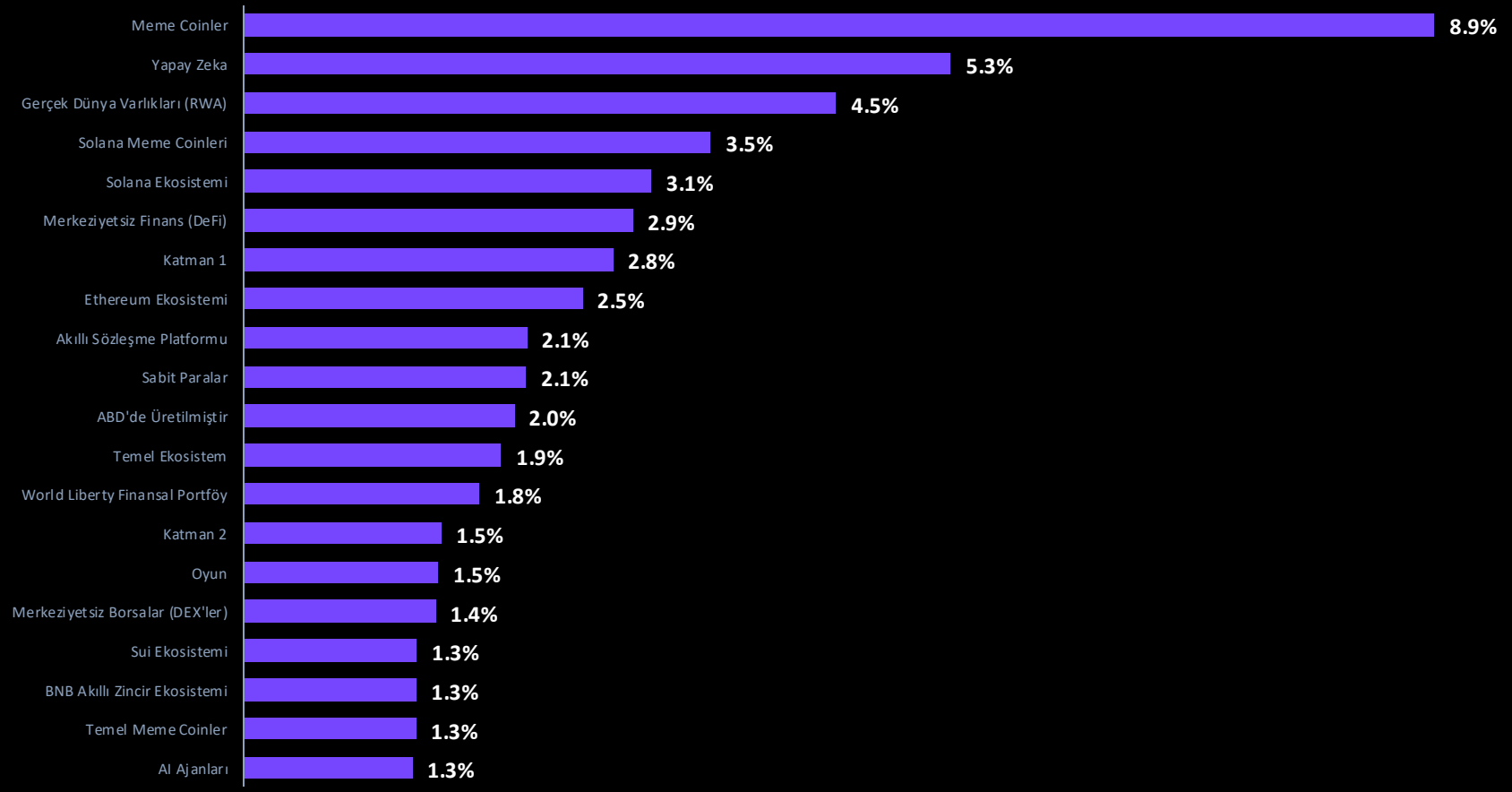

En popüler 20 kategori, bu çeyrekte kullanıcı ilgisinin yalnızca %53,1'ini oluştururken, ikinci çeyrekte bu oran %91,6 idi. Bu, altcoinlerin sıçramasıyla farklı sektörlere olan ilginin genel olarak dağıldığını gösteriyor.

Meme ve AI ile ilgili kategorilerde ilgi azalırken, DeFi ve GENIUS Yasası sonrası stablecoin'lere olan ilginin genel olarak yeniden canlanmasıyla birlikte Real World Assets, DeFi, DEX'ler ve Stablecoin'ler kategorilerinde ilgi arttı.

BSC Ekosistemi, BNB'nin yükselişinin ardından ve Binance Alpha ve CZ sayesinde BSC'ye olan ilginin genel olarak geri dönmesiyle ilk 10'a girdi.

"Made in USA" ve "WLFI Portfolio" ilk 20'deki yerlerini koruyarak Trump'ın kripto piyasası üzerindeki etkisinin devam ettiğini gösterdi.

Kaynak: CoinGecko

© 2025 CoinGecko

coingecko Research

Önemli Olaylar

8	13	17	21	24	30	Ağ	7	12
Phantom, Hyperliquid aracılığıyla türev ticaretini destekleyeceğini duyurdu	Pump.fun ICO 600 milyon dolar topladı ve 14 dakikadan kısa sürede tükendi	Coinbase, Coinbase Wallet'ı Base App olarak yeniden markalaştırdı.	Kaito AI, ICO launchpad'i "Capital Launchpad"ı piyasaya sürdü	ZORA, Base App entegrasyonu ile %440 artış kaydetti	ABD Beyaz Saray kapsamlı makro kripto raporu yayınladı	Hong Kong'un stablecoin yasası yürürlüğe girdi ve düzenlemelerin netliğini artırdı	Donald Trump, kripto paraların 401(k) emeklilik planlarına dahil edilmesine yeşil ışık yaktı	Circle, yakında piyasaya sürülecek stablecoin L1'i Arc'ı tanıttı

13	14	21	24	27	1 Eylül	5	8	9
OKX, OKTChain'in kapatılacağını ve OKB tokenomiklerinin yükseltileceğini duyurdu	Bitcoin 124.128 dolarlık ATH fiyatına ulaştı	Rapçi Kanye West, YZY Solana memecoin'i piyasaya sürdü	Ethereum 4.946 dolarlık ATH fiyatına ulaştı	Google Cloud, yakında çıkacak olan stablecoin L1 zinciri GCUL'yi duyurdu	World Liberty Financial'ın WLFI tokeninin ticareti başladı	Stripe ve Paradigm, stablecoin odaklı L1 olan Tempo'yu duyurdu	Hyperliquid, USDH stablecoin ticker'ı için teklif savaşı başlattı	NASDAQ, kripto borsası Gemini'ye 50 milyon dolar yatırım yaptı

10	15	15	19	24	24	25	26	30
Consensys destekli ETH L2 Linea, LINEA tokenini airdrop ile dağıtıyor	Metamask'ın mUSD stablecoin'i kullanıma sunuldu	ETH L2 Base, potansiyel bir BASE tokenini keşfetme planlarını açıkladı	Consensys CEO'su Joseph Lubin, Metamask tokeninin yakında piyasaya sürüleceğini doğruladı	Naver, Güney Koreli kripto borsası Upbit'i satın aldı	türev DEX Aster, günlük gelirlerde Hyperliquid'i geride bıraktı	Stablecoin L1 Plasma zinciri 2 milyar dolarlık TVL ile piyasaya sürüldü	Cloudflare, NET Dollar stablecoinini duyurdu	Phantom, Stripe ve Bridge ile işbirliği içinde "CASH" stablecoin'i duyurdu

© 2025 CoinGecko

coingecko Research

DATCo’lar tarafından yapılan kripto alımları

Halka açık dijital varlık hazine şirketleri (DATCo’lar) 2025 yılının başından bu yana kripto satın almak için en az 40,8 milyar dolar* harcadı ve fonların %50'den fazlası üçüncü çeyrekte kullanıldı; altcoin DATCos üçüncü çeyrekte hızını gerçekten artırdı.

DATCos'ların Kripto Alımları için Toplam Harcamaları* (2025 1. Çeyrek – 2025 3. Çeyrek)

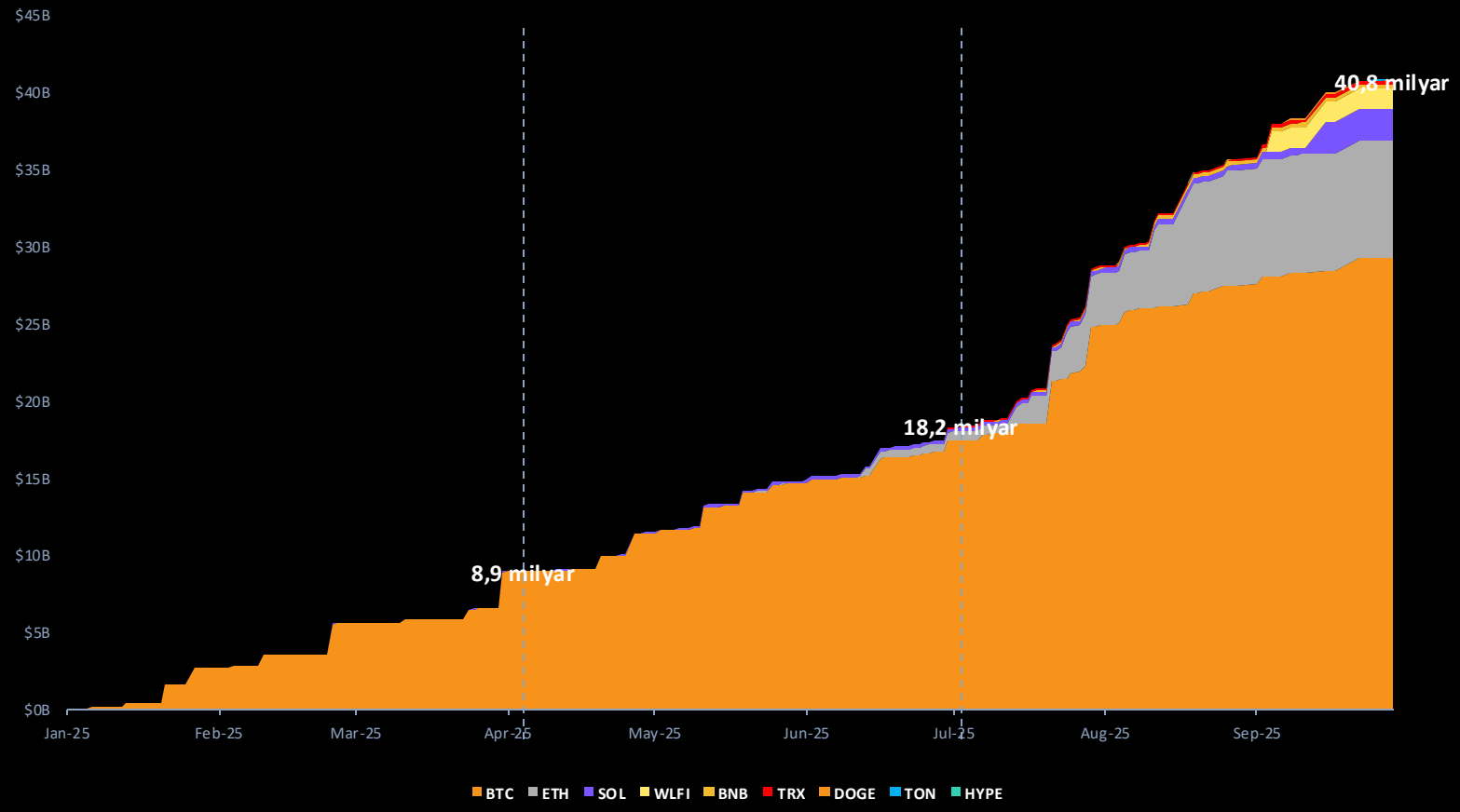

Kripto Varlıklarına Göre İlk 10 DATCo (30 Eylül 2025 itibarıyla)

#	DATCo	Kripto	Değer
1	Strateji	BTC	73,1 milyar dolar
2	Bitmine Immersion	ETH, BTC	11,2 milyar
3	MARA Holdings	BTC	6,0 milyar
4	XXI	BTC	5,0 milyar dolar
5	Sharplink	ETH	3,5 milyar
6	Bitcoin Standard Treasury Co	BTC	3,4 milyar dolar
7	Metaplanet	BTC	2,9 milyar dolar
8	Yükseliş	BTC	2,7 milyar dolar
9	Riot Platforms	BTC	2,2 milyar dolar
10	Trump Media & Technology Corp	BTC	2,1 milyar

© 2025 CoinGecko

Kaynak: CoinGecko; bazı halka açık şirketler satın alma maliyetlerini açıklamadığından toplam rakam gerçeği yansıtmamaktadır

3. Çeyrek ABD Kripto Halka Arzları (DATCo'lar hariç)

3. çeyrekte halka arz edilen kripto şirketlerinin tümü ilk gününde yükseliş yaşadı ve halka arz yatırımcılarına güçlü getiriler sağladı; ancak 3. çeyreğin sonunda sadece Bullish ve Figure yeşil bölgede kalmayı başardı.

Halka Açık Yeni Kripto Şirketlerinin Halka Arzından Bu Yana Günlük Hisse Senedi Fiyat Performansı (2025 3. Çeyrek)

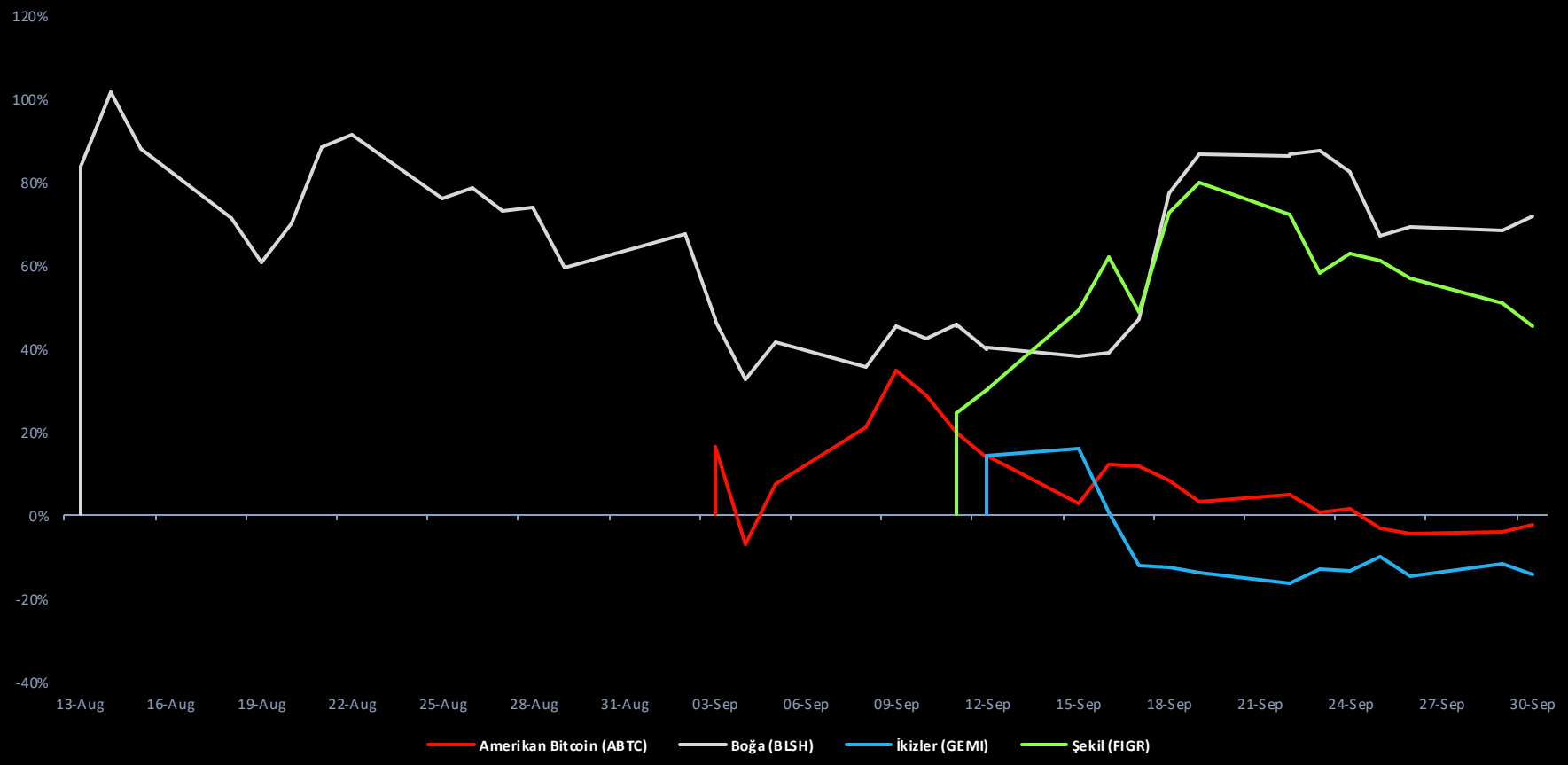

2025 yılının 3. çeyreğinde halka arz edilen dört kripto şirketinden Bullish (BLSH) açık ara en güçlü performansı gösterdi, 2. günde %101,7 artışla zirveye ulaştı ve çeyreği halka arz fiyatının %71,9 üzerinde kapattı.

Çeyreği artıda kapatan tek diğer halka arz şirketi olan Figure (FIGR), halka arz gününde %24 artışla başladı, ancak günler geçtikçe daha da güçlendi.

Buna karşılık, American Bitcoin (ABTC) ve Gemini (GEMI) halka arz gününde sadece %20'nin altında bir artış kaydetti, bu da belki de o günden bu yana nispeten daha yavaş bir performansın habercisiydi.

Ne yazık ki, ikinci çeyrekteki güçlü başlangıcına rağmen, Circle (CRCL) hisseleri üçüncü çeyrekte %31,1 değer kaybetti, ancak yine de halka arz fiyatının iki katından fazla değerinde.

Yakında gerçekleşmesi beklenen halka arzlar:

Kaynak: MarketWatch

© 2025 CoinGecko

coingecko Research

Bitcoin

BTC



© 2025 CoinGecko

Bitcoin Fiyatı ve İşlem Hacmi

Bitcoin, üçüncü çeyrekte 123.561 dolar ile yeni bir ATH oluşturdu, ancak çeyreği sadece %6,4'lük mütevazı bir kazançla kapattı. Ortalama günlük işlem hacmi %28,4 oranında toparlanarak, iki çeyrek süren daralma eğilimini tersine çevirdi.

Bitcoin'in yükselişi 2. çeyrekten itibaren devam etti ve fiyat, çeyrek ortasında 123.561 dolarlık yeni bir ATH zirvesine ulaştıktan sonra geri çekildi ve 3. çeyreği %6,4'lük bir kazançla kapattı.

Bu erken yükseliş, özellikle Bitcoin ETF'leri aracılığıyla devam eden perakende ve kurumsal birikim tarafından desteklendi ve bu ETF'ler güçlü girişler görmeye devam etti. Ancak, tersine, Eylül sonunda bu ETF'ler piyasa genelinde yaşanan düşüşün ortasında çıkışlar yaşayınca bu eğilim tersine döndü.

BTC'nin ortalama günlük işlem hacmi, çeyrek bazında %28,4 artışla 41,1 milyar dolara güçlü bir geri dönüş yaptı. Bu, önceki iki çeyrekteki spot faaliyetlerindeki düşüş eğilimini kırarak, genel piyasa rallisiyle eşzamanlı olarak yenilenen ticaret ilgisini gösteriyor.

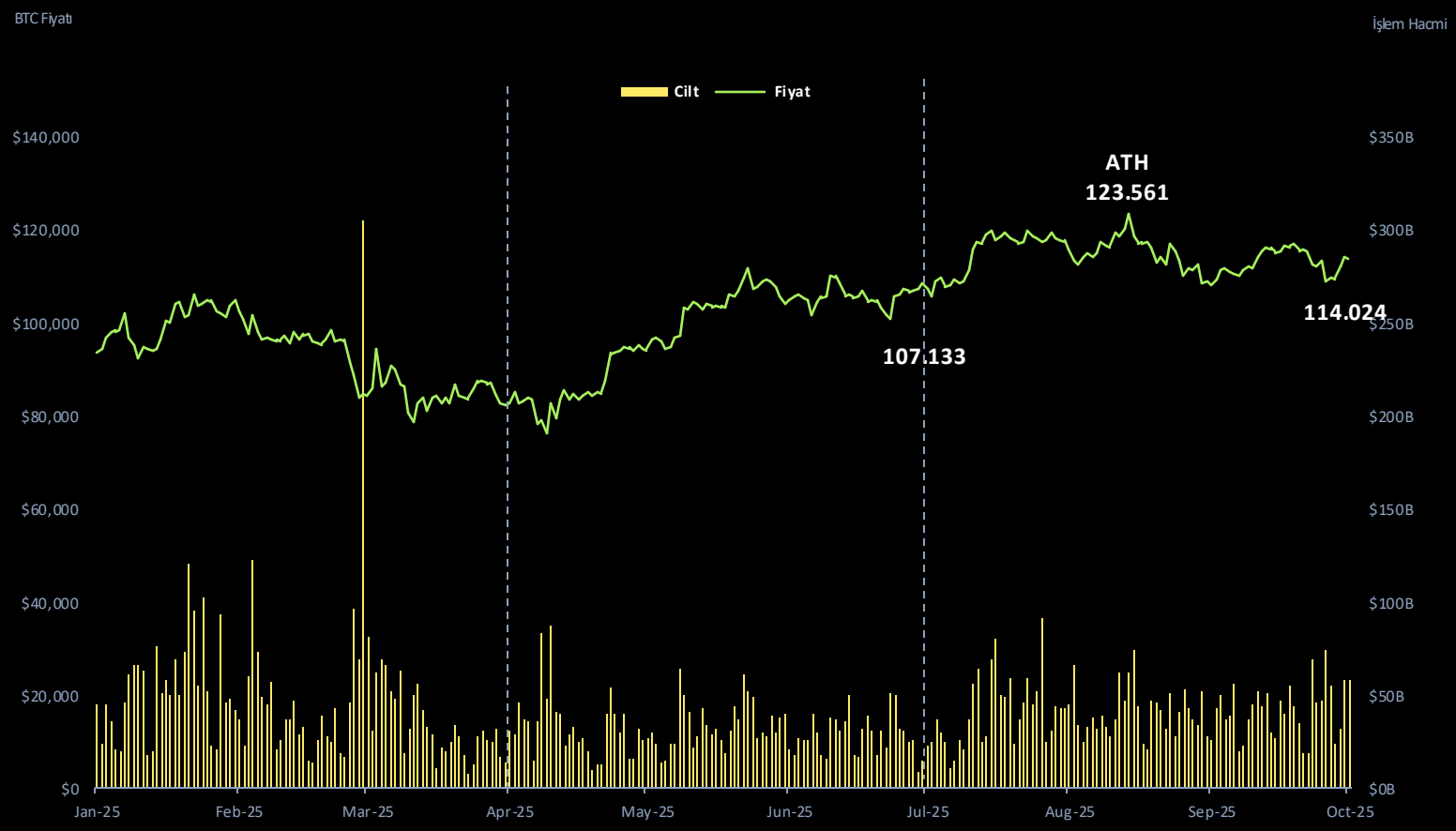

Kaynak: CoinGecko
© 2025 CoinGecko

Bitcoin Madencilik Hashrate

Bitcoin hashrate, üçüncü çeyrekte %35,1'lik büyük bir artış kaydetti ve ağı 1,1 Zettahash'a çıkardı.

Bitcoin madencilik hashrate, üçüncü çeyrekte %35,1'lik güçlü bir çeyrek bazında artış göstererek hızlı büyümesini sürdürdü. Ağ, çeyreği 1139M TH/s (1,1 Zettahash) ile kapattı ve 19 Eylül'de 1,2 Zettahash ile yeni bir ATH rekoru kırdı.

Önemli sektör gelişmeleri:

- WGMI (CoinShares Bitcoin Madencilik ETF), 2025 yılının 3. çeyreğinde %94,5 getiri elde ederek bu çeyrekte BTC'yi güçlü bir şekilde geride bıraktı. Bu artış, büyük ölçüde sektör genelinde yapay zekâya yönelik stratejik dönüşe atfedilebilir.
- Block, maliyetleri düşürmek ve merkeziyetsizliği teşvik etmek için değiştirilebilir bileşenlerle 10 yıllık kullanım ömrü için tasarlanmış yeni modüler madencilik ürünü "Proto Rig"i tanıttı.
- Google, Terawulf ve Cipher Mining gibi madencilerle, madencilerin AI hesaplama şirketlerine olan kira yükümlülüklerini desteklemek için hisse senedi karşılığında anlaşmalar yaptı.
- CoreWeave, Core Scientific'i satın almak için 9 milyar dolarlık bir birleşme anlaşması yaptığını duyurdu. Bu hamlenin bazı hissedarlar tarafından resmi olarak reddedildiği bildirildi.



Kaynak: Blockchain.com, Google Finance

© 2025 CoinGecko

coingecko Research

Bitcoin ve Başlıca Varlık Sınıflarının Fiyat Getirileri

Altın, üçüncü çeyrekte tüm büyük varlıkları geride bırakarak %15,6 artışla yeni bir ATH'ye ulaşırken, Bitcoin'in yükselişi durdu ve ABD Doları yılın ilk kazancını elde etti.

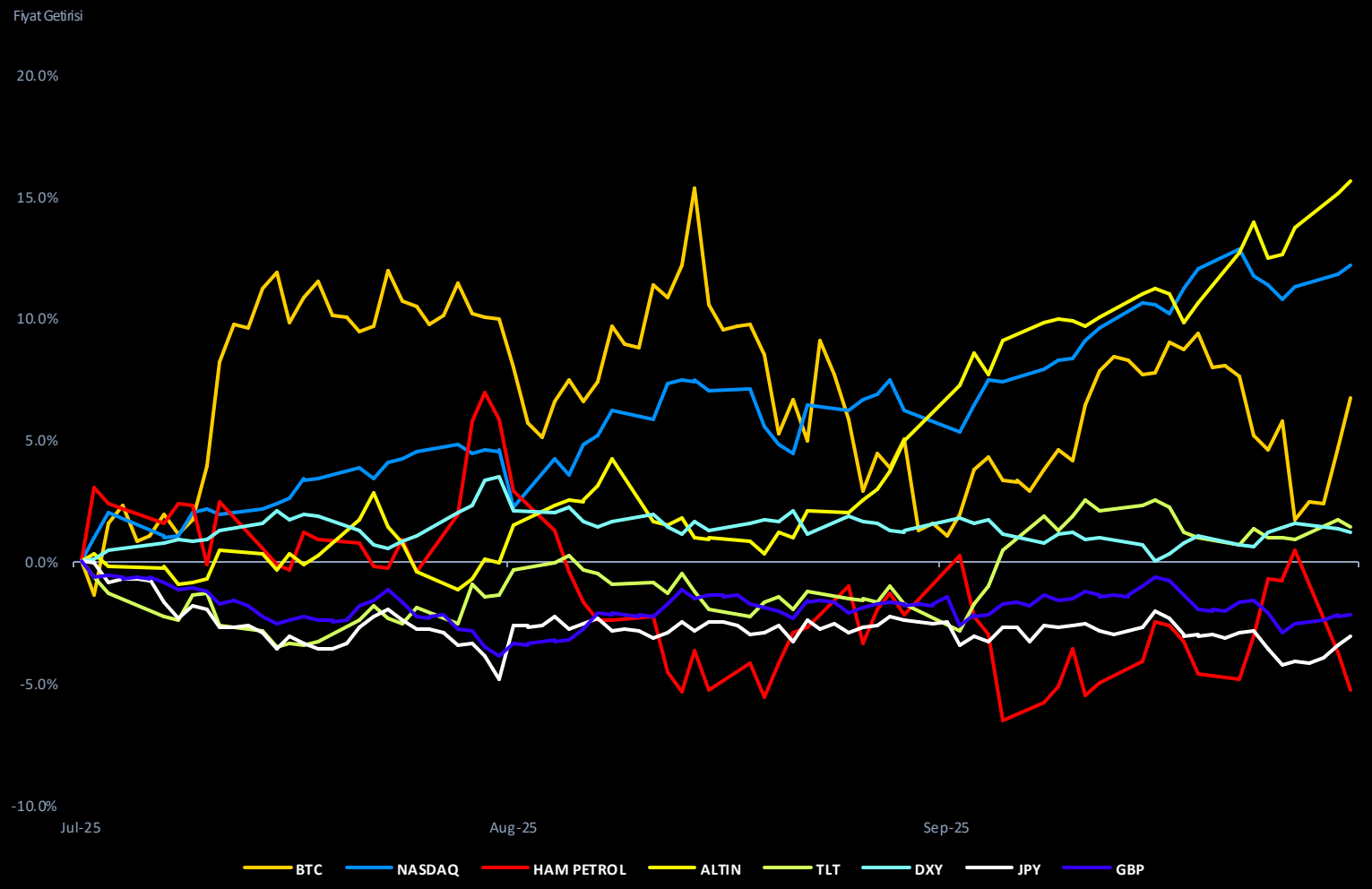

	2025 Q3 Return	2025 Q2 Return
BTC	6%	30%
S&P 500	8%	10%
NASDAQ	12%	17%
CRUDE OIL	-5%	-9%
GOLD	16%	5%
TLT (Treasury Bonds)	1%	-4%
DXY (US Dollar Index)	1%	-7%
JPY	-3%	4%
GBP	-2%	6%
CNY	1%	1%
EUR	-1%	9%

Altın, 3. çeyrekte büyük varlık sınıfları arasında en iyi performansı gösteren varlık oldu ve %15,6 artışla (2. çeyrekteki %5,4'lük artıştan keskin bir yükselişle) yeni bir tüm zamanların en yüksek seviyesine ulaştı. Bu güçlü hareket, merkez bankalarının birikimleri, jeopolitik belirsizlik ve Ağustos ayında ABD'nin ticaret tarifesi askıya alma kararının sona ermesinin ardından güvenli liman arayışından kaynaklandı.

ABD hisse senetleri yükselişini sürdürdü, ancak hızı azaldı. NASDAQ %12,2 değer kazanırken, S&P 500 %7,9 yükseldi ve her ikisi de BTC'yi (%6,4) geride bıraktı.

ABD Doları Endeksi (DXY), JPY (-3,1%), GBP (-2,2%) ve EUR (-0,6%) dahil olmak üzere başlıca para birimlerinin dolar karşısında zayıflamasıyla, iki çeyrektir süren düşüş eğilimini kırarak %1,2 değer kazandı.

Buna karşılık, ham petrol (-5,3%) küresel talep görünümüne rağmen arz tarafındaki fazlalığın devam etmesini yansıtarak yıl başından bu yana düşüşünü sürdürdü.

Kaynak: Google Finance; CoinGecko

© 2025 CoinGecko

coingecko Research

ABD Spot Bitcoin ETF'lerinin Günlük Net Akışları

ABD Spot BTC ETF'lerinin net girişleri 2025 yılının ikinci çeyreğinde 12,8 milyar dolardan üçüncü çeyrekte 8,8 milyar dolara geriledi; BTC'nin toparlanmasıyla birlikte toplam AUM üçüncü çeyrekte %16,0 artışla 143,4 milyar dolardan 166,3 milyar dolara yükseldi.

ABD Spot Bitcoin ETF'lerinin Günlük Net Akışları (2025 1. Çeyrek – 2025 3. Çeyrek)



Toplam AUM (30 Eylül 2025)

BlackRock
87,0 milyar dolar
+20,4

GBTC
20,4 milyar
+3,0

BTC
5,6 milyar
+18,6

37,5 milyar
+14,4

6,3 milyar
+24,4

Diğer
9,7 milyar
+22,9

ABD spot BTC ETF'lerine toplam net girişler, 2025 2. çeyrekteki 12,8 milyar dolardan 2025 3. çeyrekte 8,8 milyar dolara %29,8 düşüş gösterdi, çünkü en büyük 11 ABD spot Bitcoin ETF'sinden 3'ü net çıkış kaydetti. GBTC, geçtiğimiz çeyrekte 888,6 milyon dolarlık en büyük net çıkışla zarar ederken, Grayscale'in Bitcoin Mini ETF'si (BTC) 429,8 milyon dolarlık ek varlık kazanarak en büyük ikinci kazanç sağlayan ETF oldu.

Net girişlerin %97,4'ünden fazlası IBIT'e gitti ve ETF'nin varlıkları 2025 yılının 3. çeyreğinde 8,5 milyar dolar arttı. Ancak, AUM'un pazar payı 2. çeyrekteki %51,1'den 3. çeyrekte %52,3'e sadece hafif bir artış gösterdi.

Kaynak: Farside Investors; The Block

© 2025 CoinGecko

coingecko API

Güç Gerçek Zamanlı Grafikler, Gösterge Tabloları ve Fiyat Uyarıları ile WebSocket API

Şu anda yayınlanıyor:

17 milyon+ Jeton

1.700 Borsalar

250+ Ağ

Şimdi Akışa Başlayın

Şu anda Beta sürümünde – Ücretli API planlarında (Analist ve üzeri) kullanılabilir

Aşağıdakiler için ultra düşük gecikmeli veri akışlarına erişin:

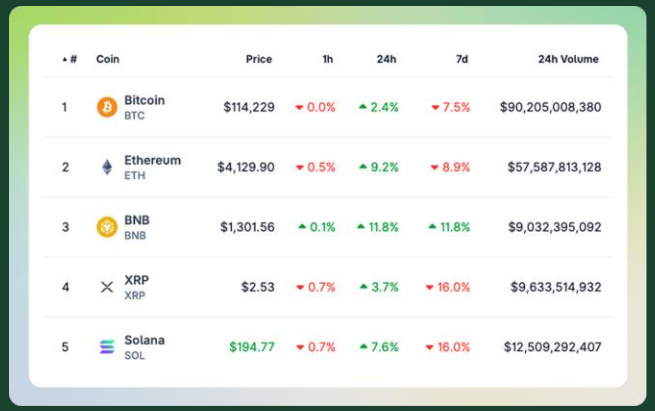

Coin Fiyatları

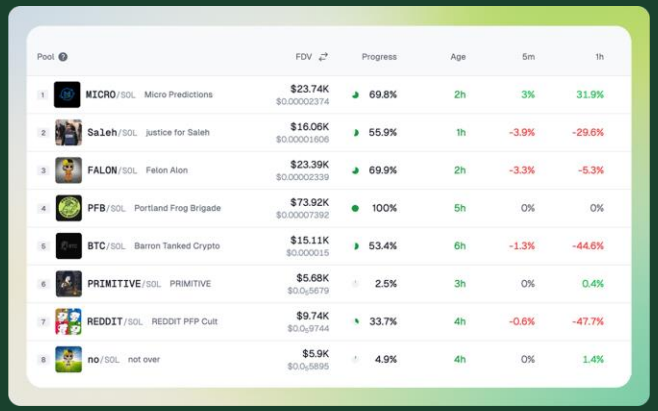

Onchain Token Fiyatları

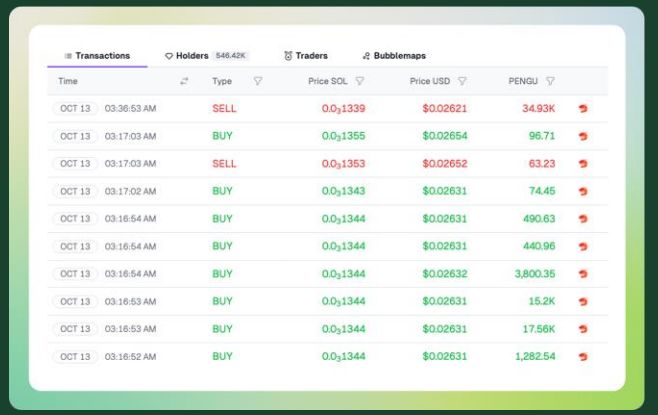

Onchain işlemleri



Onchain OHCLV

coingecko Research

Ethereum

ETH



© 2025 CoinGecko

Ethereum Fiyatı ve İşlem Hacmi

ETH'nin fiyatı Ağustos ayında 2.502 dolardan tüm zamanların en yüksek seviyesi olan 4.946 dolara sıçradı. Ancak bunu 4.000 dolara doğru bir geri çekilme izledi.

ETH, 2025 yılının üçüncü çeyreğini 4.215 dolar ile kapattı ve çeyrek içinde %68,5 artış kaydetti. ETH, bu çeyrekte yeni bir ATH'ye ulaşarak BTC, SOL ve XRP gibi diğer büyük kripto paraları geride bıraktı.

Ticaret hacmi, 2025 yılının 3. çeyreğinde günlük ortalama 19,5 milyar dolardan bu çeyrekte 33,4 milyar dolara yükseldi. 3. çeyrekteki ticaret hacmindeki artış, 2. çeyreğin 2025 yılının 1. çeyreğine göre nispeten zayıf performansı nedeniyle daha da belirgin hale geldi.

ETH'ye olan ilginin yeniden canlanması, Tom Lee'nin Bitmine Immersion ve Joe Lubin'in Sharplink gibi hazine şirketlerinin ETH'ye yönelik kurumsal alım baskısı tarafından desteklendi. Yükseliş ivmesi, ABD Spot ETH ETF'lerine güçlü net girişlerle daha da güçlendi *(daha fazla ayrıntı için Slayt 22'ye bakın).*

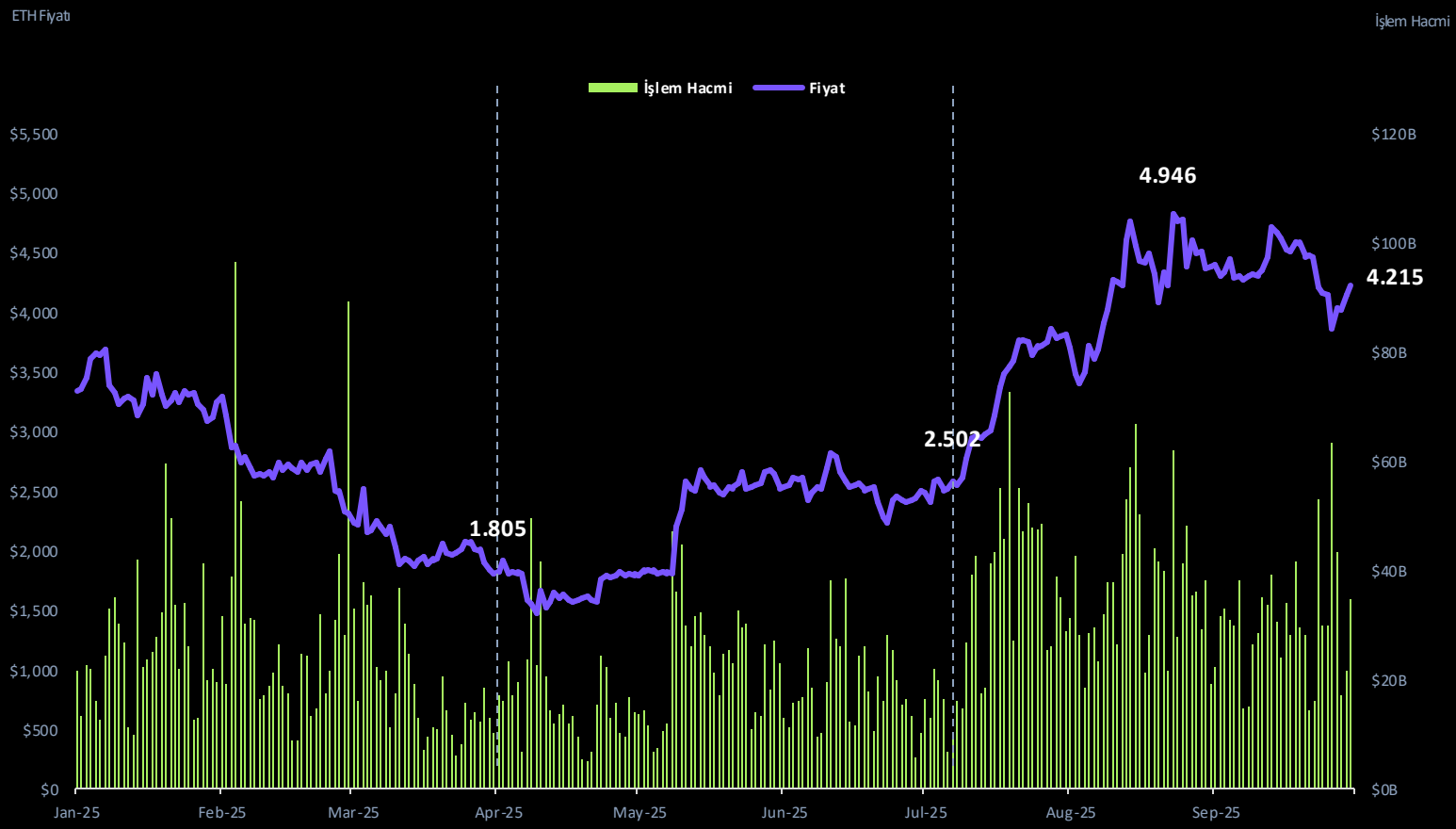

Kaynak: CoinGecko

© 2025 CoinGecko

coingecko Research

Genişletilmiş EVM Ekosisteminin İşlem Sayısı

BSC, büyüme hızı yavaşlasa da tüm EVM işlemlerinin %18,7'sini oluşturarak liderliğini korudu; Hemi güçlü bir çeyrek geçirirken, Plasma da güçlü bir başlangıç yaptı.

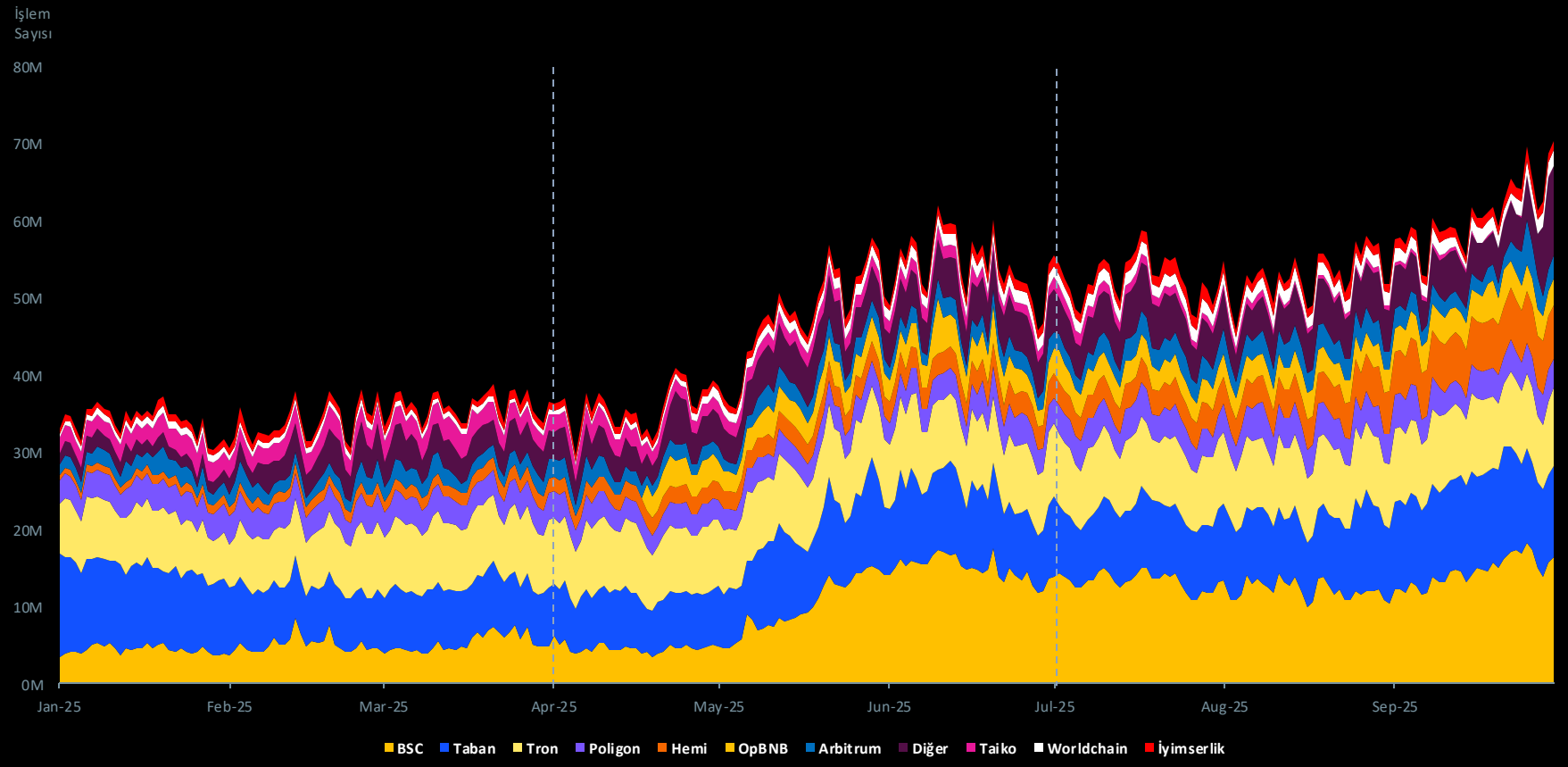

Daha geniş EVM ekosistemindeki işlem sayısı, ikinci çeyrekteki ivmesini sürdürdü ve en büyük 21 zincir, ikinci çeyrekteki ortalama günlük 41,5 milyon işlemden üçüncü çeyrekte 55,3 milyona çıktı.

3. çeyrekte durum büyük ölçüde aynı kaldı ve BSC liderliğini korudu. Toplamda, en büyük 3 EVM ağı (BSC, Base ve Tron), 3. çeyrekteki tüm işlemlerin %51,0'ını oluşturdu.

Bu çeyrekte dikkat çeken bir fark, YZi Labs tarafından geliştirilen, kurumsal odaklı bir Bitcoin-Ethereum L2 olan Hemi'nin dahil edilmesidir. Hemi, işlem sayısında çeyrek bazında en yüksek artışla 226,7 milyondan 414,4 milyona (+%82,7) yükseldi.

Plasma, 25 Eylül'de umut verici bir başlangıç yaptı ve üçüncü çeyreğin sonunda tüm EVM işlemlerinin %9,0'ını oluşturdu.

Kaynak: Etherscan

© 2025 CoinGecko

coingecko Research

Temel Fırlatma Rampası Savaşları

Base'de günlük token oluşturma, 3. çeyrekte patlama yaşadı ve Zora, günlük token lansmanlarının %96,4'ünü gerçekleştirdi; Ağustos ayında Base'deki token lansmanları, kısa bir süreliğine Solana'yı geride bıraktı.

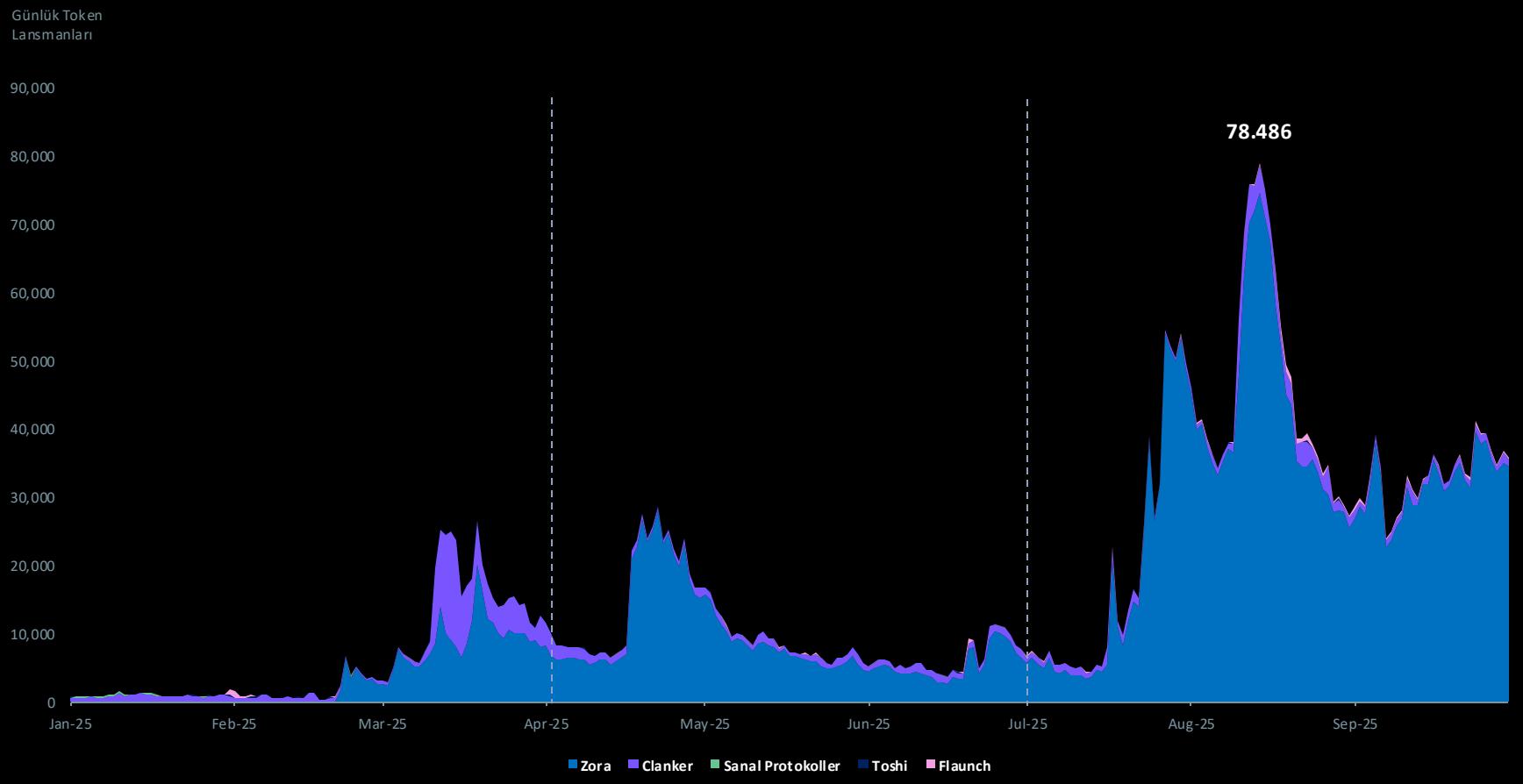

Zora bu çeyrekte önemli bir büyüme kaydetti ve ortalama token lansmanları 2. çeyrekteki 8,9 bin adetten 3. çeyrekte 30,8 bin adede yükselerek %245,1 artış gösterdi.

Zora'nın büyümesinin büyük bir kısmı, Coinbase'in 17 Temmuz 2025'te Coinbase Wallet'ı Base App olarak yeniden markalaştırmasına ve Zora'nın özelliklerini cüzdanın yeni markasına entegre etmesine bağlanabilir.

Bu entegrasyon, Zora'yı Base App'in hepsi bir arada sosyal ve ticaret uygulaması haline gelmesini sağlayan ana altyapı olarak konumlandırdı. Bu, Zora'nın platform kullanımını zirveye çıkardı ve ZORA'nın fiyatını Ağustos ayında 0,01 dolardan 0,14 dolara yükseltti, bu da %1218,2'lik bir artışa tekabül ediyor.

3. çeyreğin sonunda Base, memecoin alanında Solana'nın güçlü bir rakibi haline geldi ve Pump.fun ile Zora sırasıyla Solana ve Base sahnesine hakim oldu.

Kaynak: Dune Analytics (@defioasis)

© 2025 CoinGecko

coingecko Research

ABD Spot Ethereum ETF'lerin Günlük Net Akışları

ABD Spot ETH ETF'leri, 2025 yılının üçüncü çeyreğinde 9,6 milyar dolarlık net giriş kaydetti. Bu, açık ara en büyük çeyrek ve BTC ETF'lerini ilk kez geride bıraktığı çeyrek oldu. Toplam AUM şu anda 28,6 milyar dolar seviyesinde ve çeyrek bazında %177,4 artış gösterdi.

ABD Spot Ethereum ETF'leri Günlük Net Akışlar (2025 1. Çeyrek – 2025 3. Çeyrek)



Toplam AUM (1 Ekim 2025)

BlackRock: 16,6 milyar dolar, +277,3

ETHE: 4,6 milyar, +64,3

3,3 milyar, +175,0

ETH: 3,1 milyar, +138,5

WisdomTree: 519,5 milyon, +94,1

Diğer: 462,4, +131,0

ETH fiyatının yükselişiyle birlikte, 2025 3. çeyrekteki net girişler önceki tüm çeyrekleri önemli ölçüde geride bıraktı. BlackRock'un ETHA'sı 7,9 milyar dolar ile en büyük payı alırken, Grayscale'in ETHE'si net çıkışların görüldüğü tek ETF oldu (-247 milyon dolar).

Önemli girişler ve fiyat artışlarına paralel olarak, tüm ETF'ler AUM'da büyük kazançlar elde etti ve toplam AUM 1 Temmuz'daki 10,3 milyar dolardan 1 Ekim 2025'te 28,6 milyar dolara neredeyse üç katına çıktı. ETHA şu anda AUM'un %58,0'ını elinde bulunduruyor ve ikinci çeyrek sonunda %43,1 olan liderliğini daha da genişletti.

Kaynak: Farside Investors; Bloomberg

© 2025 CoinGecko

geckoterminal

DEX'leri ve Onchain Fiyatlarını Gerçek Zamanlı Takip Edin.

Şu anda takip edilenler:

252	1.700
Blokzincir	DEX
17 milyon	19 milyon
Token	Havuz



Yenilikler

Canlı İzleme Modu

iOS cihazınızın kilit ekranında veya ana ekranında fiyatları takip edin!

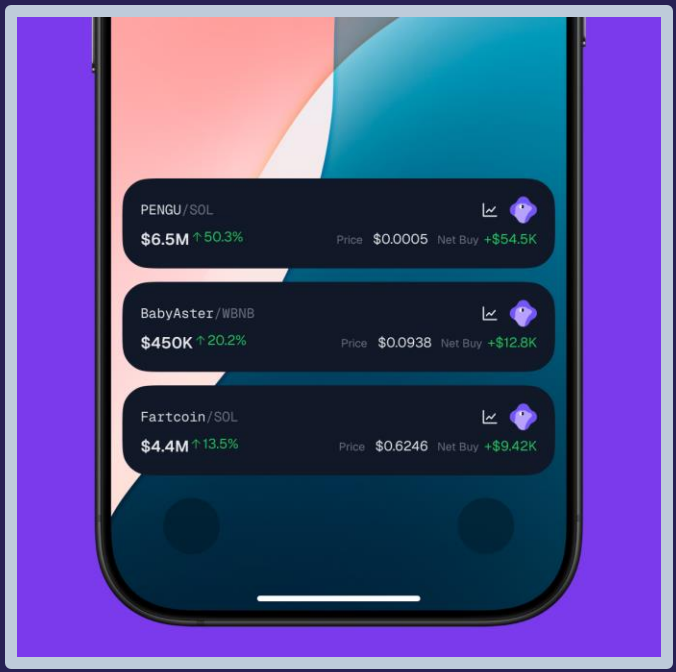

Bağlanma Eğrisi Modu

Launchpad tokenlerinin bağlanma eğrisinde nerede olduğunu görüntüleyin. Artık tüm büyük launchpad'leri takip ediyoruz!

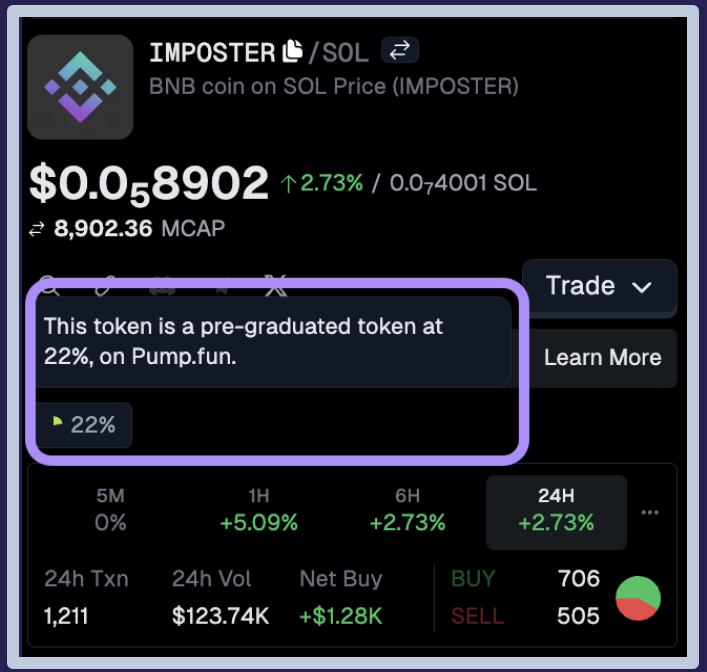

Uygulamayı indirin

coingecko Research

BNB

BNB



© 2025 CoinGecko

BNB Fiyatı ve İşlem Hacmi

BNB'nin fiyatı, Binance Alpha aracılığıyla Binance borsası ile daha yakın entegrasyon ve türev DEX Aster'in başarısı sayesinde 3. çeyrekte patlama yaşayarak 1.048 dolar ile tüm zamanların en yüksek seviyesine ulaştı.

BNB, çoğunlukla durgun geçen bir yılın ardından, 2025 yılının üçüncü çeyreğini 1.030 dolar ile kapattı ve çeyrek içinde %57,3 artış kaydetti. Çeyreği 1.048 dolar ile kapatmasına rağmen, BNB'nin fiyatı yükselmeye devam etti ve dördüncü çeyreğin başında kısa sürede 1.369 dolar ile yeni ATH'ye ulaştı.

Ticaret hacmi 3. çeyrekte iki katına çıktı ve günlük ortalama 1,7 milyar dolar olarak gerçekleşti. Bu rakam, 2. çeyrekteki 0,8 milyar dolar ile karşılaştırıldığında önemli bir artışa işaret ediyor. Yenilenen piyasa aktivitesinin bir kısmı, BNB ticaret çiftlerini destekleyen türev DEX Aster'ın lansmanı ile aynı zamana denk geldi.

PancakeSwap'ın Binance Alpha launchpad aracılığıyla Binance ile entegrasyonu, DEX'in BSC genelinde DeFi faaliyetlerini teşvik etmesini sağladı ve BNB'nin 3. çeyrekteki güçlü fiyat performansının arkasındaki ana itici güçlerden biri oldu.

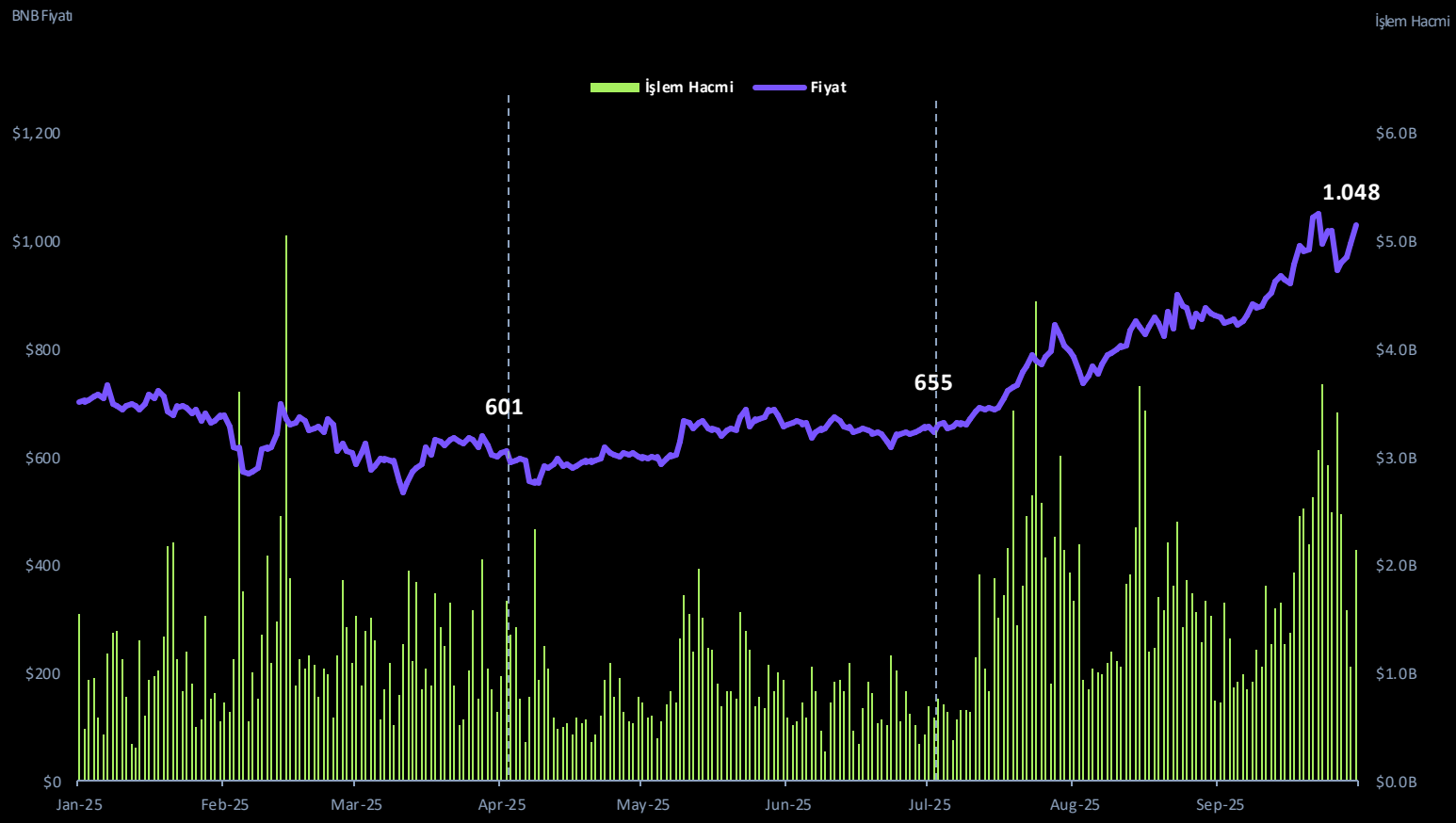

Kaynak: CoinGecko
© 2025 CoinGecko

coingecko Research

Solana

SOL



2025 3. Çeyrek Kripto Sektörü Raporu

© 2025 CoinGecko

Solana Fiyatı ve İşlem Hacmi

Hazine şirketlerinin akınıyla SOL tekrar 200 doları aştı, ancak Eylül sonu piyasa gerilemesi ve ETF onayının ertelenmesiyle ivmesini kaybetti.

Temmuz ayı, Upexi ve DeFi Development Corp gibi belirli hazine şirketlerinin SOL varlıklarını artırmaya devam etmesiyle Solana için üçüncü çeyrekte etkileyici bir toparlanmanın başlangıcı oldu. SOL'un günlük işlem hacmi, Upexi'nin 16,7 milyon dolar karşılığında 83 bin SOL satın aldığını açıklamasının hemen ardından 23 Temmuz'da 33,3 milyar dolarlık yeni bir zirveye ulaştı.

SOL, yaklaşan Alpenglow konsensüs revizyonundaki ilerlemeler ve son stres testinde 100 bin TPS'ye ulaşarak ağın ölçeklenebilirliğini ve sağlamlığını kanıtlamasının da etkisiyle, Ağustos ayında 200 dolarlık fiyat seviyesini geri kazandı.

ETF onaylarının beklentisi ve Forward Industries'in Eylül ortasında 1,6 milyar dolarlık SOL satın almasıyla çeyreklik en yüksek seviyesi olan 248 dolara ulaşmasına rağmen, Eylül sonunda BTC'nin ani geri çekilmesi yükseliş eğilimini frenledi. Son zamanlarda ABD hükümetinin kapanması da ETF sürecini durdurdu ve SOL'un üçüncü çeyreğin sonunda 208 dolara düşmesine neden oldu.

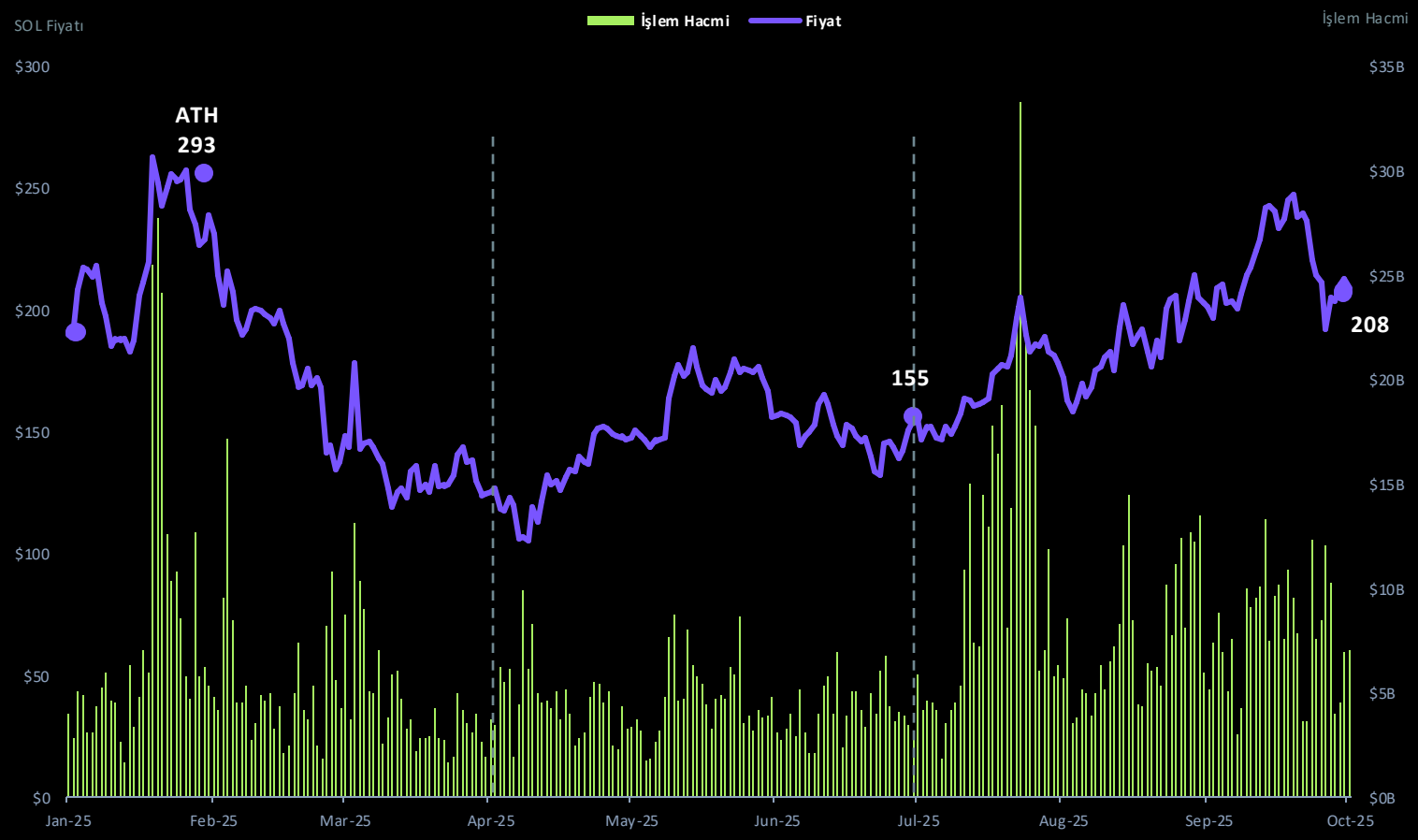

Kaynak: CoinGecko

© 2025 CoinGecko

coingecko Research

Solana Launchpad Savaşları

LetsBonk'un Temmuz ayında en iyi launchpad olarak hüküm sürmesi kısa sürdü, çünkü Pump.fun, yeni token lansmanlarının azalmaya devam etmesiyle birlikte 3. çeyreğin sonunda en iyi launchpad konumunu geri aldı.

Solana tabanlı en iyi 12 launchpad'de piyasaya sürülen yeni token sayısı

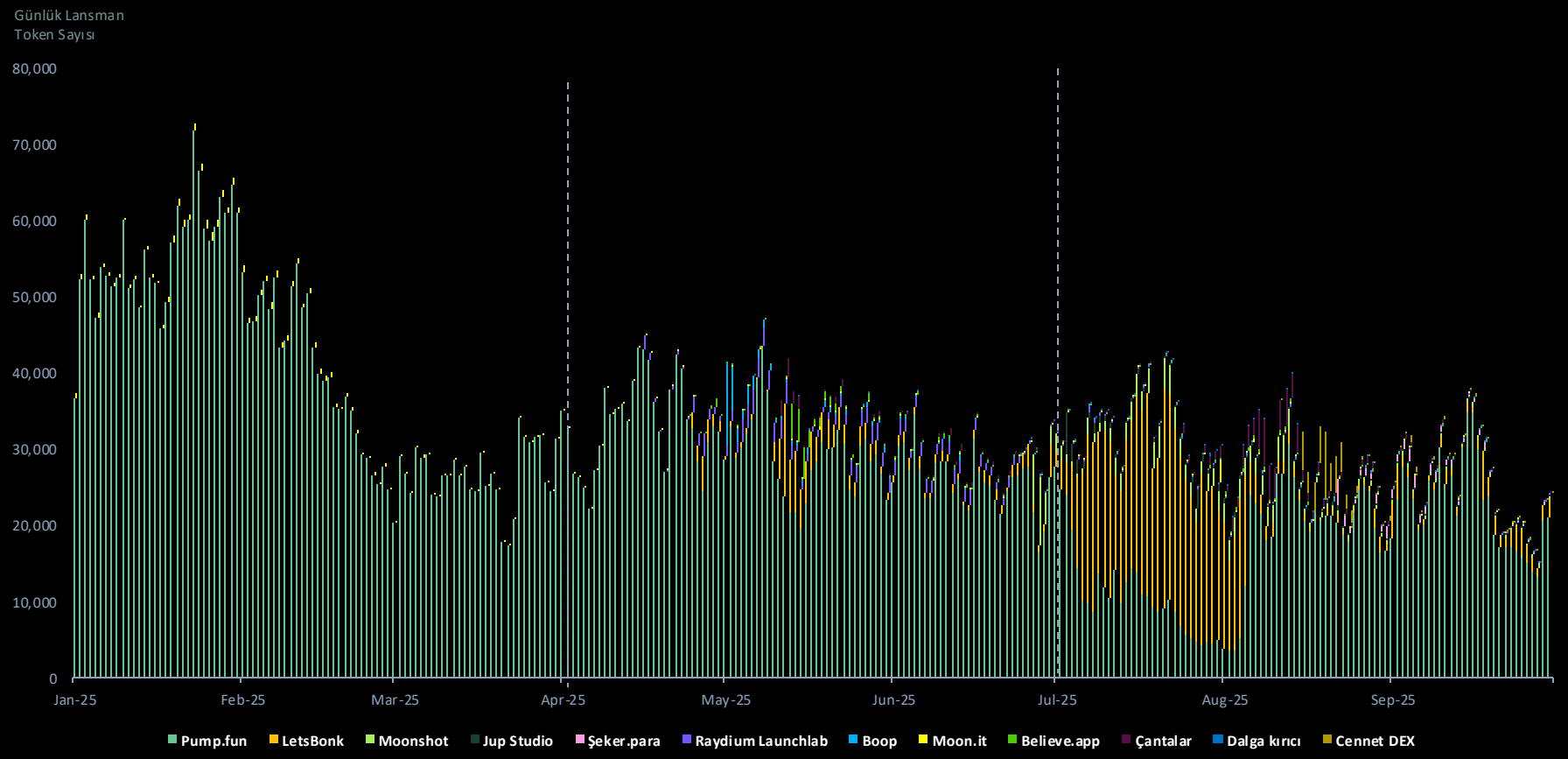

Pump.fun'un 2024 yılının ilk çeyreğinde öne çıkmasından bu yana, memecoin alanında rekabet önemli ölçüde arttı ve sadece Solana'da 12'den fazla farklı launchpad faaliyete geçti. Buna rağmen, günlük ortalama yeni token lansman sayısı, 2025 Ocak ayında 56,4 bin iken 2025 Eylül ayında %53,6 azalarak 26,2 bine geriledi.

Pump.fun, 2025 yılının ilk çeyreğinde yeni token lansmanlarının %99'una yakın bir paya sahipken, LetsBonk ve Moonshot gibi yeni launchpad'ler ikinci çeyrekte pazar payı kazanmaya başladı.

Temmuz 2025'te LetsBonk, USELESS ve ANI gibi platformdaki belirli tokenlerin önemli fiyat artışlarının da etkisiyle, bir ay boyunca Pump.fun'ı geçici olarak geçerek en iyi launchpad oldu. Token yaratıcıları için ek teşviklerin eklenmesiyle, launchpad 28 Temmuz'da %74,4'lük bir zirveye ulaşırken, Pump'ın payı %13,8 oldu.

Ancak, 3. çeyreğin sonunda LetsBonk'un pazar payı %9,9'a düşerken, Pump'ın piyasaya sürülen token'lardaki payı %86,6'ya yükseldi.

Kaynak: Dune Analytics (@adam_tehc)

© 2025 CoinGecko

coingecko Research

DeFi

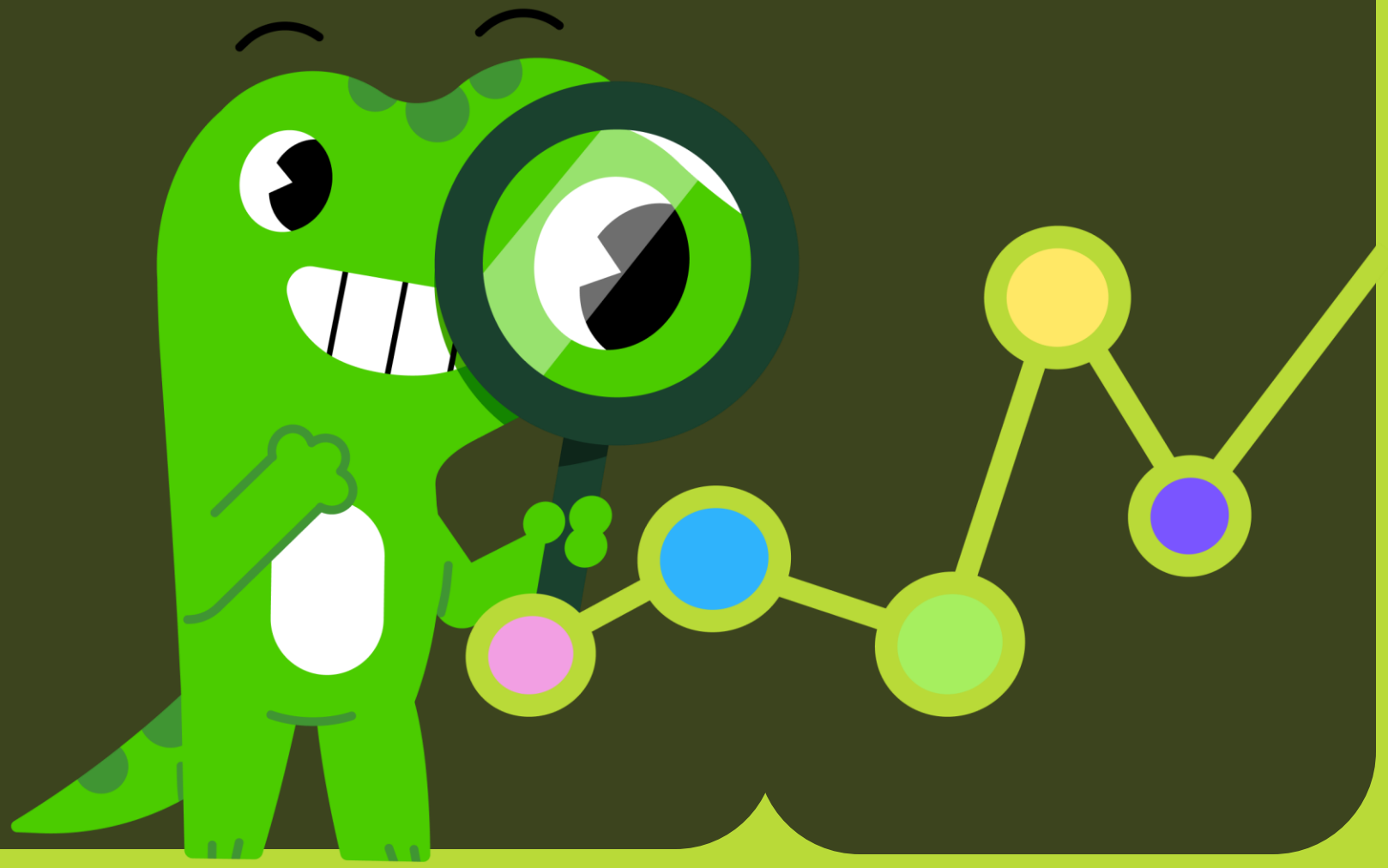

© 2025 CoinGecko

DeFi Genel Bakış

DeFi, sektörün piyasa değerinin üçüncü çeyrekte %40,2 artmasıyla yeniden gündeme geldi ve diğer kategorilerin önüne geçerek hakimiyetini geri kazandı.

DeFi'nin 2. çeyrekteki toparlanma eğilimi 3. çeyrekte de devam etti ve DeFi'nin yeniden canlanması, ETH'nin olağanüstü değer artışı ve devam eden stablecoin eğilimi ile desteklenerek, toplam DeFi TVL'nin Temmuz başında 115 milyar dolardan Eylül sonunda 161 milyar dolara %40,2 artış göstermesiyle 3. çeyrekte tam hız devam etti.

DeFi sektörü, ETH'nin Temmuz ortasında 3.000 dolar seviyesini geri kazanmasının ardından kısa süre içinde toplam piyasa değerinde 133 milyar dolara ulaşarak büyük bir sıçrama kaydetti ve LINK ve ENA gibi önemli yönetişim tokenleri de bu eğilimi takip etti. Ancak DeFi, büyük ölçüde AVNT ve ASTER gibi sürekli DEX'lerden yeni piyasaya sürülen yönetişim tokenlerinin fiyat artışları sayesinde Eylül sonunda 181 milyar dolarlık çeyrek zirvesine ulaşabildi.

DeFi'nin yeniden canlanmasıyla, sektörün pazar payı 2025 yılının ikinci çeyreğinde %3,34'ten 2025 yılının üçüncü çeyreğinde %4,02'ye yükseldi, çünkü yılın başlarında popüler olan sektörler zayıfladı.

Toplam DeFi Piyasa Değeri ve DeFi'nin Genel Piyasa Payında (2025 1. Çeyrek – 2025 3. Çeyrek)



Kaynak: CoinGecko

© 2025 CoinGecko

coingecko Research

Multichain DeFi TVL Pazar Payı

Ethereum pazar payını genişletmeye devam ediyor; Bu arada Plasma, Hyperliquid ve ETH L2'leri geride bırakarak ilk haftasında 5,5 milyar dolarlık TVL biriktirdi

Multichain Toplam Kilitli Değer (TVL) Dağılımı (2025 1. Çeyrek – 2025 3. Çeyrek)

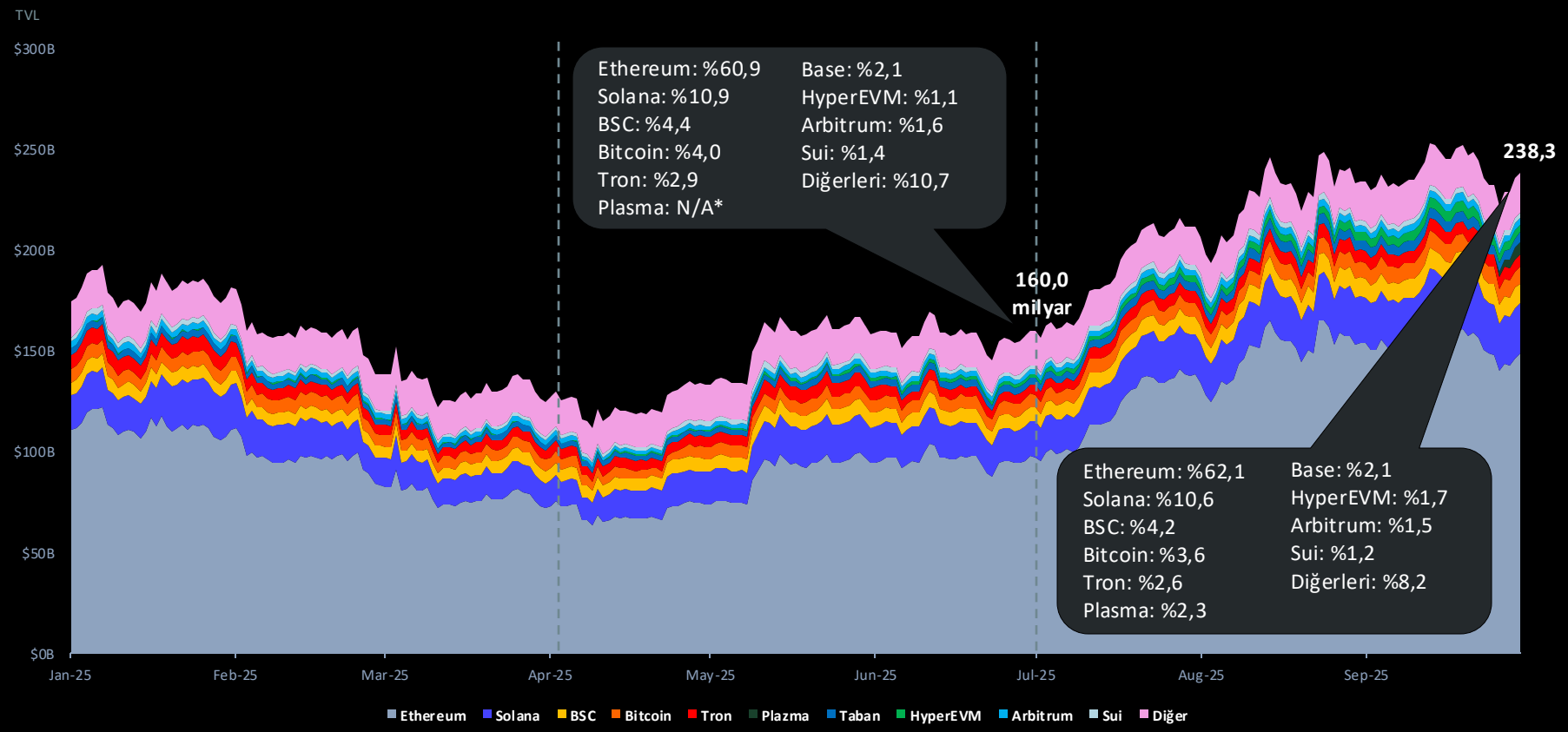

Ethereum'un Ağustos ayında tüm zamanların en yüksek seviyesini kaydetmesiyle, çoklu zincir TVL üçüncü çeyrekte önemli ölçüde artarak Haziran sonu itibarıyla 160 milyar dolardan Eylül sonu itibarıyla %49,0 artışla 238,3 milyar dolara yükseldi.

ETH cinsinden varlıkların ve ETH tabanlı yönetişim tokenlerinin yeniden canlanması, ağın TVL'sine 50,7 milyar dolar ekleyerek, ikinci çeyrek sonunda 97,4 milyar dolardan üçüncü çeyrek sonunda 148,1 milyar dolara %52,1 artış gösterdi. Ağın pazar hakimiyeti geçen çeyrekte %60,9'dan %62,1'e yükselirken, ana ağ da daha fazla TVL payı geri kazandı.

Bunun yanı sıra, HyperEVM'nin TVL'si, Pendle ve Kinetiq gibi ağın dApp'lerinde TVL'nin artmasıyla üçüncü çeyrekte %120,2 artışla 1,8 milyar dolardan 4,0 milyar dolara yükseldi. Kinetiq, geçtiğimiz çeyrekte mevduatlarında %255,7 artış gördü.

Bu alandaki en yeni zincirlerden biri olan Plasma, 5,5 milyar dolarlık TVL ile hızla altıncı en büyük ağ haline geldi. Plasma'nın yerel XPL tokenine olan yüksek talep nedeniyle, ağ 1 milyar doların üzerinde ve Eylül ayında 2 milyar doların üzerinde stablecoin ile canlı yayına geçti.
2 milyar doların üzerinde stablecoin ile faaliyete geçti.

© 2025 CoinGecko

Kaynak: DeFiLlama

*Plasma ana ağı 25 Eylül 2025 tarihinde faaliyete geçmiştir.

** RWA ve yeniden mevduatlar çoklu zincir TVL'ye dahil değildir.

coingecko Research

DeFi Ekosistemi Genel Bakış

Kredi ve likit stake protokolleri şu anda DeFi TVL'nin %42,4'ünü kontrol ediyor; RWA'lar ve baz ticaret protokolleri, stablecoinler ve tokenizasyonun yaygınlaşmasıyla birlikte büyümeye devam ediyor.

Her DeFi Kategorisinin Toplam Kilitli Değeri (2025 3. Çeyrek)

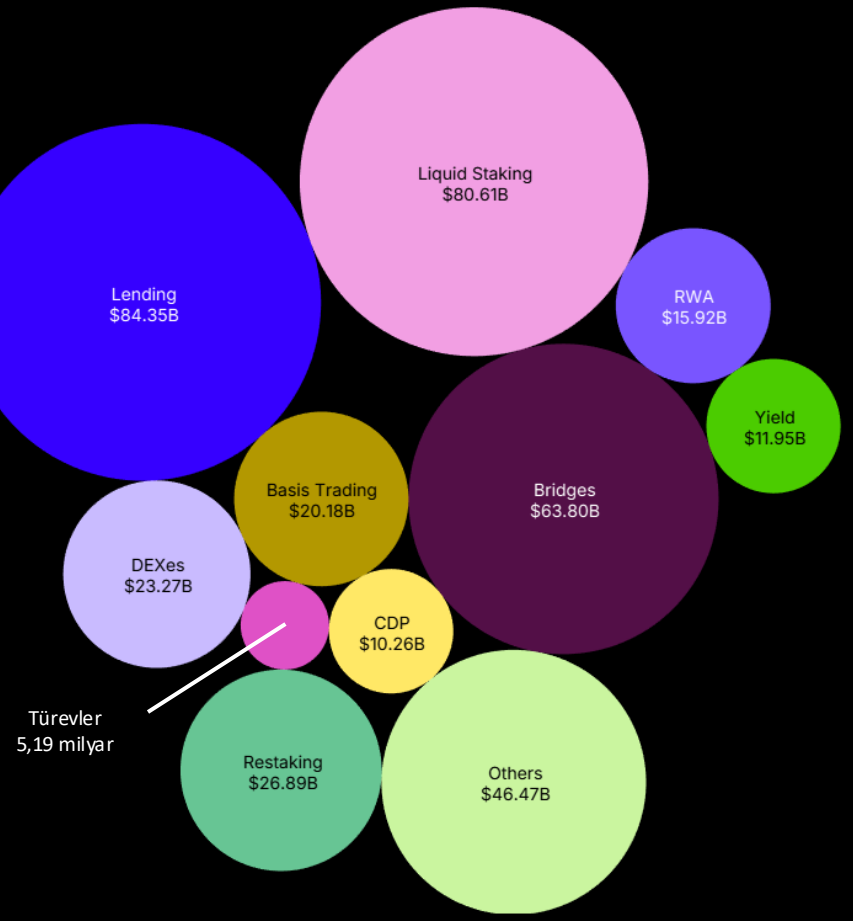

Segment	TVL Share	QQ % Change
Overall TVL		41.0%
Lending	21.7%	55.0%
Liquid Staking	20.7%	67.2%
Bridges	16.4%	35.0%
Others	11.9%	8.4%
Restaking	6.9%	37.8%
DEXes	6.0%	18.8%
Basis Trading	5.2%	149.4%
RWA	4.1%	25.2%
Yield	3.1%	35.4%
CDP	2.6%	14.2%
Derivatives	1.3%	-4.5%

Kredi ve stake platformları, TVL açısından en büyük segmentler olarak konumlarını sağlamlaştırmaya devam etti ve çeyrek bazda sırasıyla %55,0 ve %67,2 artış gösterdi. Bu durum, büyük ölçüde ETH'nin geçtiğimiz çeyrekteki %66,6'lık kazancı ve Aave'nin kredi havuzlarına 5,6 milyar doların üzerinde değer katan Plasma ağının lansmanından kaynaklanıyor.

Tokenize edilmiş hisse senetlerinin artan popülaritesi (*bkz. Slayt 34*), tokenize edilmiş koleksiyon ürünlerindeki son dönemdeki patlama ile birleşerek, RWA segmentinin değerini 2025 yılının ikinci çeyreğindeki 12,7 milyar dolardan 2025 yılının üçüncü çeyreğinde 15,9 milyar dolara %25,2 oranında daha da yukarı çekti.

Öte yandan, birkaç büyük stablecoin'in omurgasını oluşturan baz ticaret protokolleri, Haziran sonu itibarıyla 8,1 milyar dolardan Eylül sonu itibarıyla 20,2 milyar dolara %149,4'lük belirgin bir TVL artışı kaydetti
. Bu artışın başlıca nedeni, Ethena'nın USDe'sinin 3. çeyrekte 9,4 milyar dolarlık büyümesidir.

Kaynak: DeFiLlama

© 2025 CoinGecko

coingecko Research

Çapraz Zincir Köprüsü Likiditesi

Omnichain varlıkları ve platformları için likidite, Plasma'nın yakın zamanda piyasaya sürülmesi ve yeni sürekli DEX'lerdeki artan faaliyetlerin desteğiyle, 3. çeyrekte %39,7 daha arttı.

En Yüksek Likiditeye Sahip İlk 12 Köprü (30 Eylül 2025 itibarıyla)

Segment	2025 3. Çeyrek	2025 2. Çeyrek	Çeyrek Çeyrek % Değişim
WBTC	14,4 milyar	14,0 milyar	▲ %
Binance Bitcoin	7,8 milyar	7,4 milyar	▲ 5,3
USDT0	7,6 milyar	1,3 milyar	▲ 493,6
Coinbase cbBTC	7,1 milyar	4,6 milyar	▲ %54,5
Hyperliquid Bridge	5,6 milyar	3,6 milyar	▲ 58,3
JustCryptos	4,3 milyar	3,3 milyar	▲ %31,5
Portal	2,8 milyar	2,6 milyar	▲ %8,1
Aster Bridge	1,5 milyar	12,1 milyon	▲ 12.197,5
İşlev FBTC	1,4 milyar	1,5 milyar	▼ %
SolvBTC	1,2 milyar	1,1 milyar	▲ %9,1
Birim	1,2 milyar	402 milyon	▲ %209,8
Lighter Bridge	720 milyon	177 milyon	▲ 305,9

Farklı ağlar arasında zincir içi faaliyetlerin artmasıyla, en yüksek likiditeye sahip 12 köprünün toplam kilitli varlıkları 2025 yılının ikinci çeyreğinde 39,9 milyar dolardan üçüncü çeyrekte 55,7 milyar dolara %39,7 oranında arttı. Bu artışın büyük bir kısmı, Plasma ve sürekli DEX'ler gibi yeni stablecoin ağlarına stablecoin akışından kaynaklandı.

En büyük 3 Bitcoin köprüsü, 18,2 milyar dolarlık kümülatif varlıklarla köprülenmiş TVL'nin %32,7'sini elinde tutarken, WBTC ve Binance Bitcoin köprülerinin, BTC'nin %6,4'lük fiyat artışına kıyasla TVL'deki daha küçük artışın da yansıttığı gibi, net çıkışlar kaydettiğini belirtmek gerekir.

Plasma'nın yerel stablecoin'i olan USDT0'a XPL token ödülleri kazanmak için artan talep, onu TVL açısından üçüncü en büyük köprü haline getirerek, çapraz zincir stablecoin'in likiditesini 2. çeyrek sonunda 1,3 milyar dolardan 3. çeyrek sonunda 7,6 milyar dolara %493,6 artırdı.

Hyperliquid ve HyperEVM ekosistemine olan ilgi hala güçlü, çünkü Hyperliquid köprüsü, Haziran sonunda 3,6 milyar dolardan Eylül sonunda 5,6 milyar dolara %58,3 artış kaydetti. Hyperliquid'in birincil varlık tokenizasyon protokolü olan Unit de, artan işlem hacmi ve BTC, ETH, SOL ve PUMP gibi yerel olmayan varlıklar için genişletilen destek sayesinde TVL'de %209,8'lik bir artış gördü.

Hyperliquid'in yanı sıra, Eylül ayında AVNT ve ASTER'in son fiyat artışlarının da etkisiyle sürekli DEX'lerin popülaritesinin artması, kullanıcıların potansiyel airdrop'ları yakalama şansı için yeni sürekli DEX'lere akın etmesine neden oldu. Aster ve Lighter gibi sürekli DEX'lerdeki köprülenmiş varlıkların değeri Eylül ayında katlanarak arttı ve Aster'in TVL'si ~122 kat artış gösterdi.

Kaynak: DeFiLlama

© 2025 CoinGecko

coingecko Research

Tokenize Edilmiş Hisse Senetleri

Tokenize edilmiş hisse senetlerinin piyasa değeri, 30 Haziran'daki ilk lansmanından bu yana 83 kattan fazla artarken, ortalama günlük hacimler ~80 milyon dolar seviyesinde istikrar kazanmıştır.

Tokenize Edilmiş Hisse Senetlerinin Toplam Piyasa Değeri (Haziran 2025 – Eylül 2025)

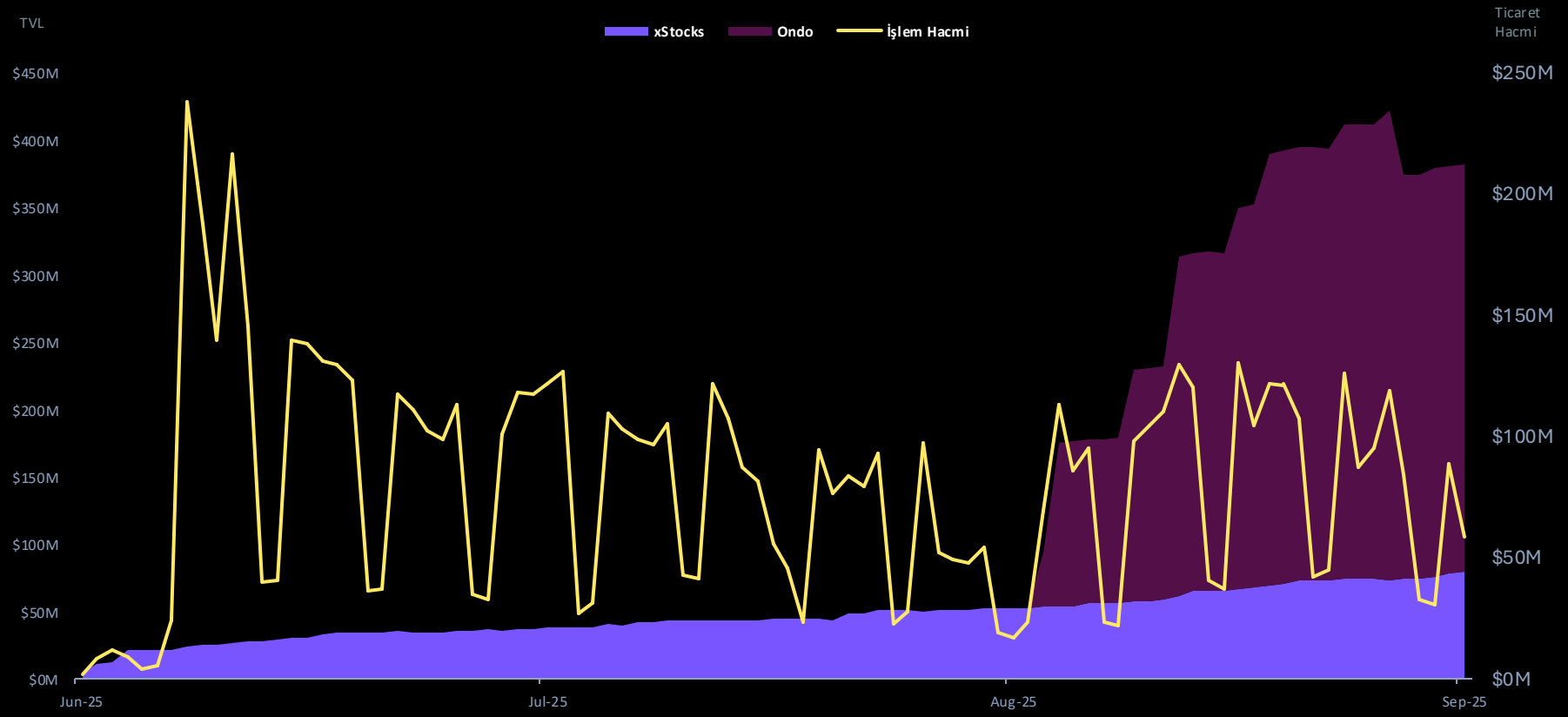

Sadece varlığın fiyatını takip eden önceki sentetik hisse senetlerinden farklı olarak, günümüzün tokenize hisse senetleri genellikle düzenlenmiş bir saklama kuruluşu tarafından tutulan gerçek dayanak hisse senedi tarafından 1:1 oranında tam olarak desteklenmektedir. Bu tokenler ayrıca CEX ve DEX platformlarında 24 saat boyunca işlem görebilir.

RWA protokolü Backed Finance tarafından dağıtılan xStocks hisse senedi tokenlerinin ilk dilimi 30 Haziran'da piyasaya sürüldü ve piyasa değeri, ilk 4,5 milyon dolardan 3. çeyreğin sonunda 79,6 milyon dolara kadar istikrarlı bir şekilde büyüdü. 3 Eylül'de Ondo'nun tokenize edilmiş varlıklarının ve Global Markets platformunun piyasaya sürülmesi, kategorinin toplam değerini 302,8 milyon dolar daha artırarak tokenize edilmiş hisse senetlerinin piyasa değerini Haziran sonu itibarıyla 4,5 milyon dolardan Eylül sonu itibarıyla 382,4 milyon dolara, yani 83 katından fazla artırdı.

Temmuz başında bir artış yaşansa da, ortalama günlük işlem hacmi 80,3 milyon dolara geriledi. Özellikle, hafta sonları işlem hacmi, hafta içi 120 milyon dolara kıyasla 30 milyon dolar civarında düşük seviyede kalmaya devam ediyor. Bu durum, dayanak hisse senetlerinin sınırlı işlem saatlerine paralel olarak görülüyor.

Kaynak: DeFiLlama

© 2025 CoinGecko

Bingx
Empowering Traders

Founded in 2018, BingX is a leading crypto exchange and Web3 AI company, **serving over 20 million users worldwide**.
With a comprehensive suite of AI-powered products and services, including derivatives, spot trading, and copy trading, BingX caters to the evolving needs of users across all experience levels.



Ranked Among the Top 5
Crypto Derivatives Platforms in 2024



Backed by a $150M Shield Fund
and 100% Proof of Reserves



TradingView's Best Crypto
Exchange for 2021, 2022 & 2023



OFFICIAL CRYPTO EXCHANGE PARTNER OF CHELSEA FC

Get started on BingX and **be rewarded with up to 6,000 USDT.**

Download the BingX App

www.bingx.com

coingecko Research

NFT'ler



© 2025 CoinGecko

En İyi 12 Zincirdeki NFT İşlem Hacmi

En iyi ağlardaki NFT işlem hacmi çeyrek bazda %56,8 artış gösterdi, ancak bazı zincirler hala kışın derinliklerinde; Base NFT'ler, üçüncü çeyrekte %177,0 artışla gündeme geldi

İkinci çeyrekte NFT satışlarında keskin bir düşüş yaşanmasına rağmen, en iyi 12 ağdaki aylık işlem hacmi Haziran 2025'teki 303 milyon dolardan Eylül 2025'te 428 milyon dolara %41,1 artış gösterdi. Üçüncü çeyrekteki toplam işlem hacmi ise ikinci çeyreğe kıyasla %177 artış gösterdi.

Ethereum NFT'leri, CryptoPunks, Moonbirds ve Pudgy Penguins gibi mavi çip NFT'lerin işlemlerindeki artış sayesinde satış hacmini 2. çeyrek sonunda 99 milyon dolardan 3. çeyrek sonunda 197 milyon dolara ikiye katladı. Bu arada, Bitcoin ve Polygon gibi diğer ağlardaki işlem hacmi %46,5'e varan düşüşünü sürdürdü.

Özellikle, Base'deki NFT'ler 3. çeyrekte önemli bir ivme kazandı ve Haziran'daki 17 milyon dolardan Eylül'de 49 milyon dolara %177,0 artış gösterdi. Satışlardaki artışın çoğu, Bankr, Farcaster ve Zora gibi Base'deki SocialFi uygulamalarının artan popülaritesinin de yardımıyla, AI tabanlı "DX Terminal" koleksiyonundan geldi.

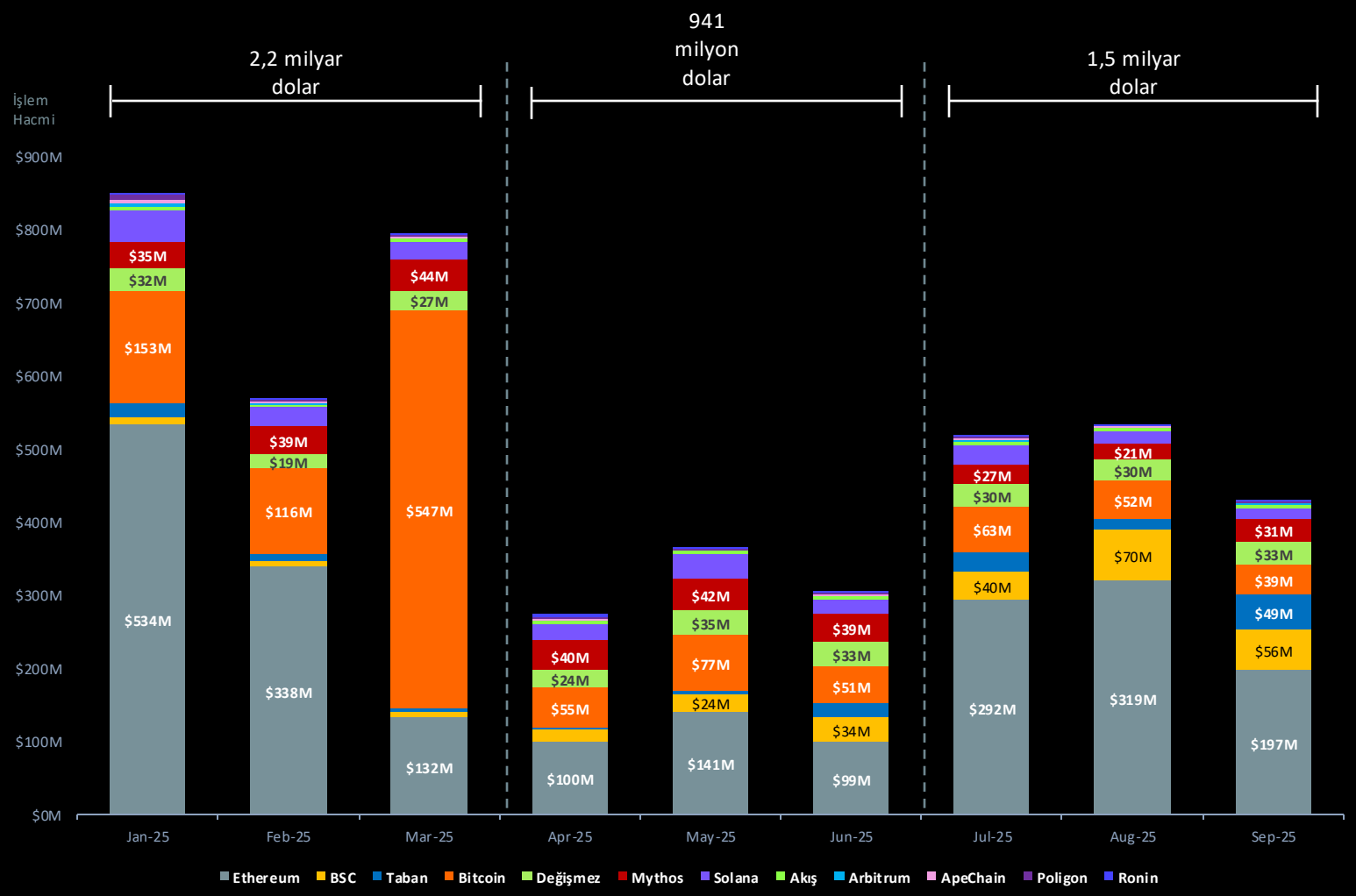

Kaynak: Dune Analytics (@hildobby, @dcmo, @ilemi) & Cryptoslam
*Wash trading filtreleri Ethereum, Polygon, Arbitrum, Base, Blast ve Ronin için geriye dönük olarak uygulanır.

© 2025 CoinGecko

NFT Pazar Yerleri İşlem Hacmi

Onchain koleksiyon ürünleri ilgi odağı haline gelmesiyle farklı pazar yerlerinde NFT satışları %78,1 arttı ve Collector Crypto ile Phygitals Eylül ayında ilk 3'e girdi.

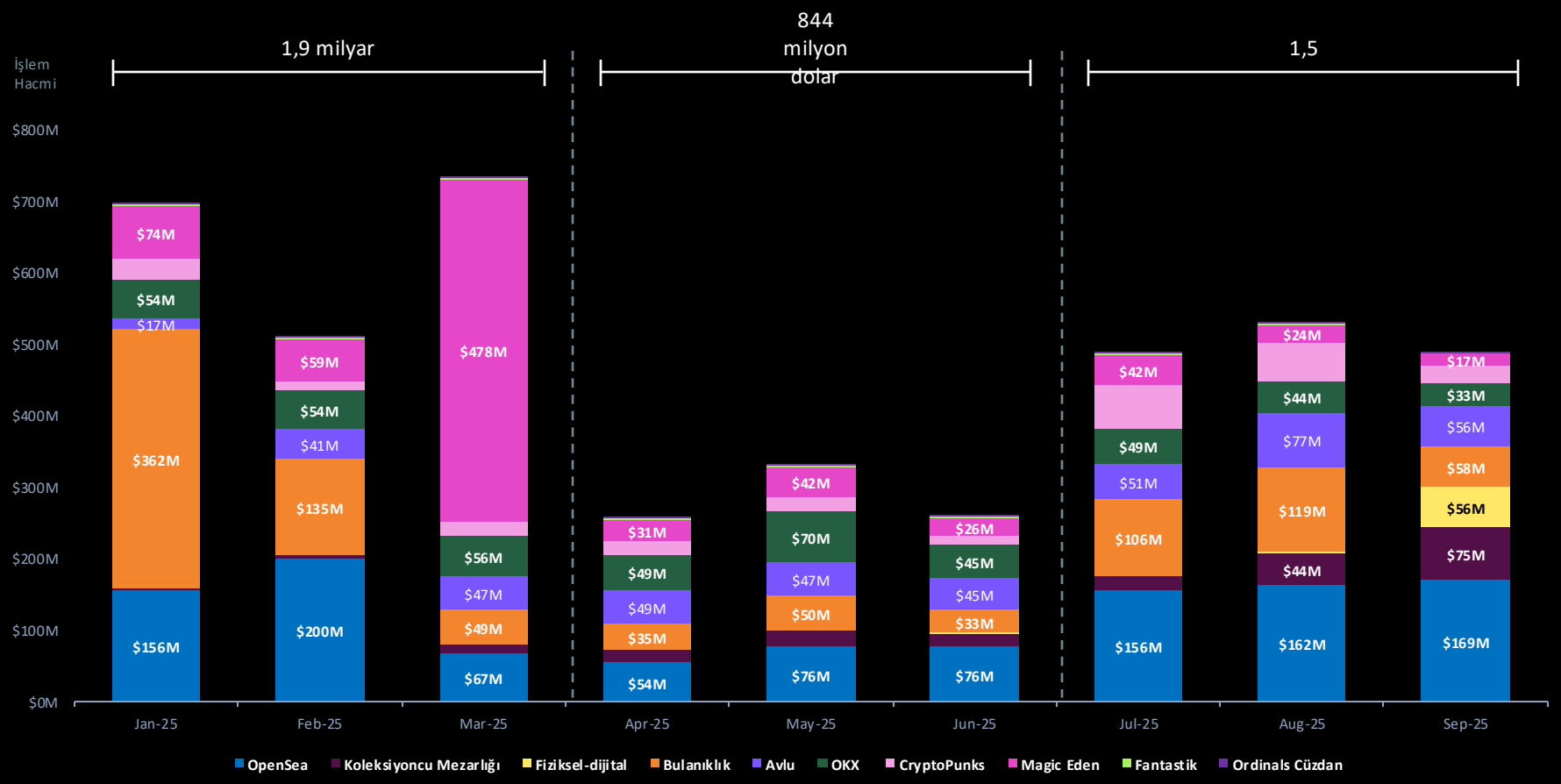

En büyük 10 NFT pazarındaki aylık hacimler, Haziran 2025'teki 258 milyon dolardan Eylül 2025'te 488 milyon dolara %89,3 artış gösterdi. En büyük platformlar arasında OKX ve Magic Eden, Bitcoin NFT faaliyetlerinin azalmasıyla sırasıyla %27,8 ve %34,8 oranında önemli hacim düşüşleri yaşadı.

OpenSea, OS2'nin halka arzının platforma daha fazla kullanıcı çekmesiyle, çeyreklik işlem hacmi 2. çeyrekteki 206 milyon dolardan 3. çeyrekte 487 milyon dolara %136,3 artış göstererek en büyük NFT pazarı konumunu pekiştirdi.

Üçüncü çeyrekte, OpenSea'deki aylık aktivite, protokolün yakında piyasaya sürülecek SEA tokeni öncesinde başlatılan yeni ücret paylaşımı ödül kampanyasının etkisiyle Temmuz ayında 156 milyon dolardan Eylül ayında 169 milyon dolara yükseldi.

Tokenize koleksiyon ürünlerinin artan popülaritesi, Collector Crypt ve Phygitals gibi platformlarda işlem hacimlerini katlanarak artırdı ve Phygitals, 3. çeyrekte 121 kat hacim artışı kaydetti. Bu hacmin %98'inden fazlası, kullanıcıların nadir kartları kazanma şansı ile rastgele NFT'ler satın almalarını sağlayan her platformun kendi "gacha" mekanizmasından geliyor.
nadir kartlar kazanma şansı sunan rastgele NFT'leri satın almalarını sağlayan mekanizmas

Kaynak: Dune Analytics (@hildobby, @domo, @ilemi, @zkayape)
*OpenSea hacimleri desteklenen EVM ağlarını içerir; MagicEden hacimleri Ethereum, Solana ve Bitcoin'i içerir.
**İşlem hacmi, işlem toplandıysa toplayıcıya (Blur, OpenSea Pro) atfedilir.

© 2025 CoinGecko

NFT Kredilendirme

Çeyreklik NFT kredi hacimleri, 2. çeyreğe kıyasla %148,2 artış gösterdi. Bu artış, en değerli koleksiyonlara yenilenen ilgiyle desteklendi.

En İyi 6 NFT Kredi Platformu Kredi Hacmi (2025 1. Çeyrek – 2025 3. Çeyrek)

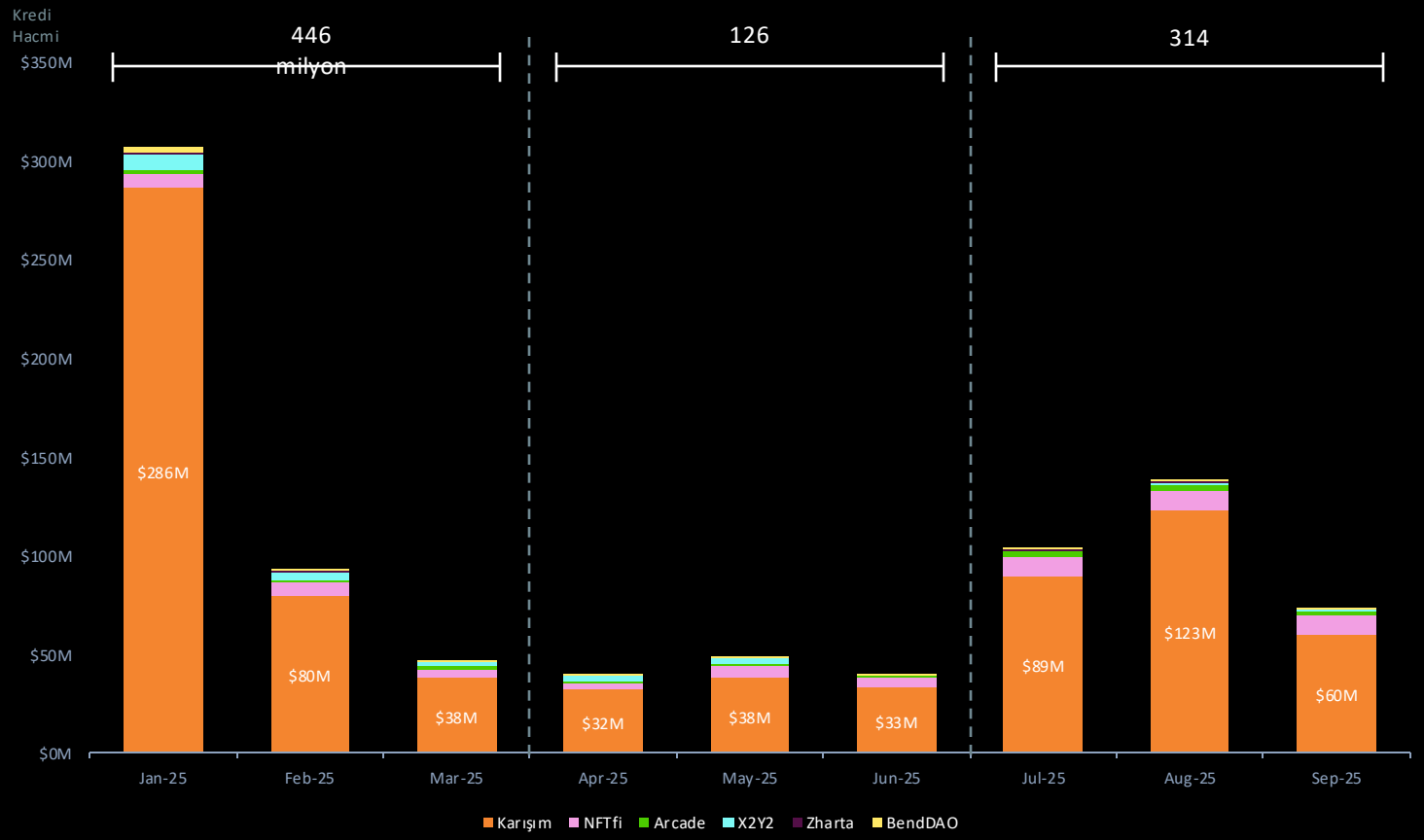

Blend'de Kredi Oluşturma Hacmi (Koleksiyona Göre)

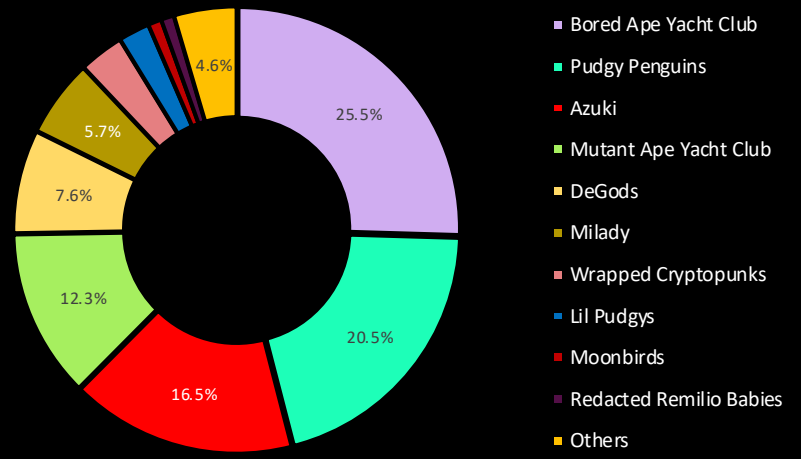

Kredi platformlarında yeni NFT kredilerinin ve geri ödemelerinin değeri, NFT'lerdeki genel toparlanma ile paralel olarak 3. çeyrekte önemli ölçüde artarak Haziran ayındaki 40 milyon dolardan Eylül ayında 73 milyon dolara %84,9 yükseldi.

Hacimdeki artışın çoğu, NFT kredi pazarının %81,9'unu hala kontrol eden Blend'e gitmiş olsa da, bazı borçlular NFTFi ve Arcade gibi diğer platformlarda hala aktif durumda, zira NFTFi üçüncü çeyrekte çeyreklik hacmini neredeyse ikiye katladı.

Moonbird destekli kredilere olan talep, Orange Cap Games'in koleksiyonu satın alması ve yakında çıkacak olan BIRB tokeninin duyurulmasıyla IP'ye yeni bir soluk getirmesi sonucunda, ikinci çeyrek sonunda 57 milyon dolardan üçüncü çeyrek sonunda 80 milyon dolara %40,0 artış gösterdi.

Kaynak: Dune Analytics (@ahkek, @nftfi-team, @arcade_xyz, @picnicmou, @zharta_team, @beetle)
*Kredi hacmi geri ödemeleri de içerir

© 2025 CoinGecko

coingecko Research

Borsalar



© 2025 CoinGecko

coingecko Research

En İyi 10 CEX İşlem Hacmi

En büyük 10 CEX'in işlem hacmi çeyrek bazda %31,6 arttı; Coinbase, işlem hacmindeki artışa rağmen 10. sıraya geriledi.

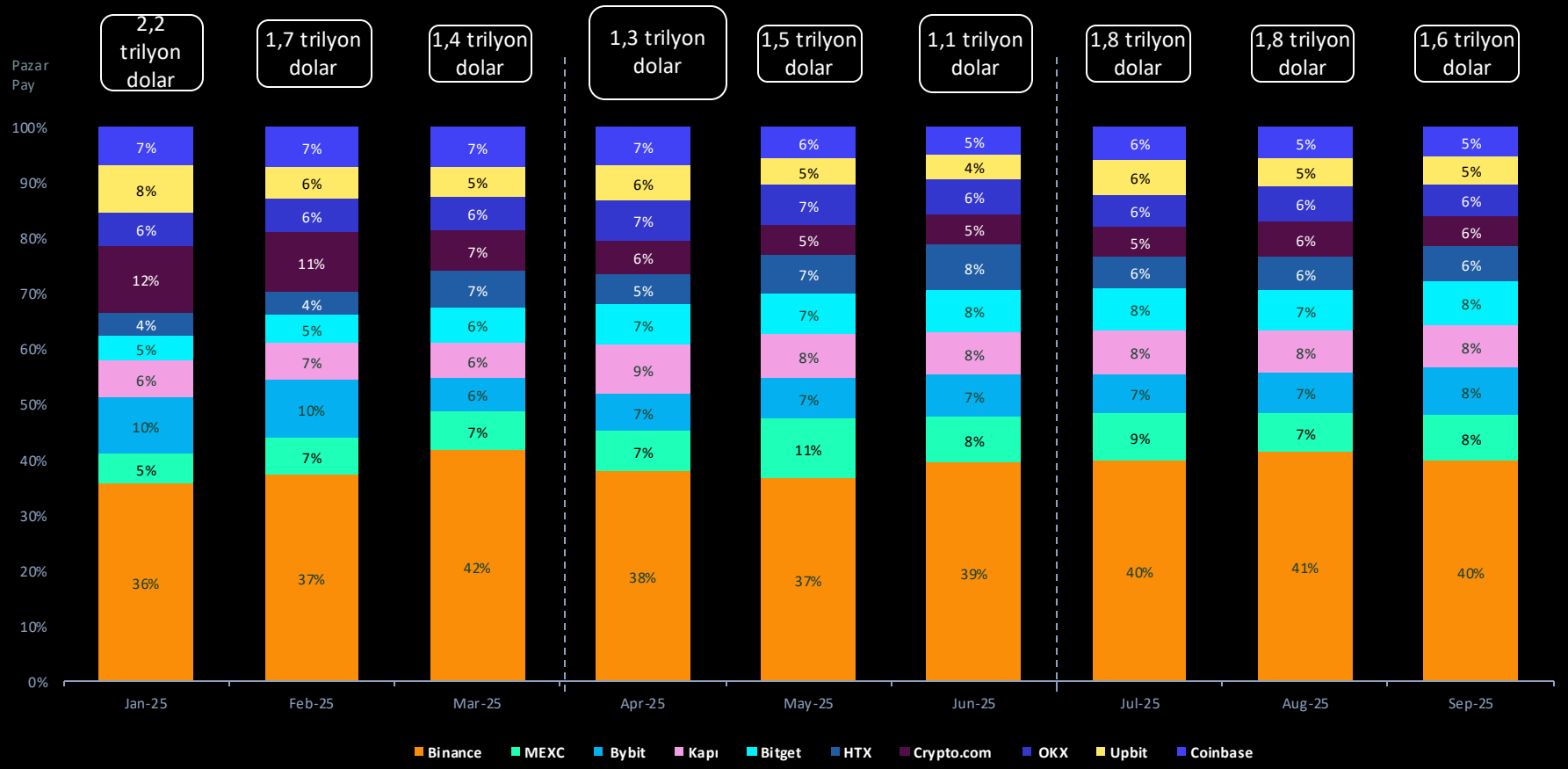

En iyi 10 CEX'teki spot işlem hacmi, 2025'in ikinci çeyreğinde 3,9 trilyon dolardan 2025'in üçüncü çeyreğinde 5,1 trilyon dolara yükseldi ve %31,6 artış gösterdi. Bu rakam, birinci çeyrekteki 5,4 trilyon doların biraz altında kaldı.

Binance'in pazar payı Haziran 2025'te hafifçe artarak 3. çeyrek boyunca %40'a ulaştı. İşlem hacmi çeyrek bazda %40,2 artarak toplam 2,06 milyar dolara ulaştı ve 1. çeyrekteki 2,03 milyar dolarlık en yüksek seviyesini aştı.

Bybit %38,4 artışla 6. sıradan 3. sıraya yükseldi. Aylık ortalama hacmi, hacklenmeden önceki Şubat ayında görülen rakamlara ulaşarak 120 milyar doların üzerine çıktı. Bu arada, Upbit üçüncü çeyrekte %40,5 artışla en büyük kazancı elde eden borsa oldu ve bir sıra yükselerek 9. sıraya çıktı.

ABD'nin en büyük borsası olmasına rağmen, Coinbase şu anda küresel olarak 10. sırada yer alıyor. Hacmi %23,4 arttı, ancak yine de rakiplerinin gerisinde kaldı.

© 2025 CoinGecko
Kaynak: CoinGecko

coingecko Research

En İyi 10 DEX İşlem Hacmi

Spot DEX'lerdeki işlem hacmi çeyreklik bazda %10,0 artış gösterdi, ancak bu çeyrekte CEX'ler daha hızlı büyüdü; Uniswap pazar payını geri kazandı, Fluid ve Hyperliquid'deki işlem hacimleri ise artış gösterdi

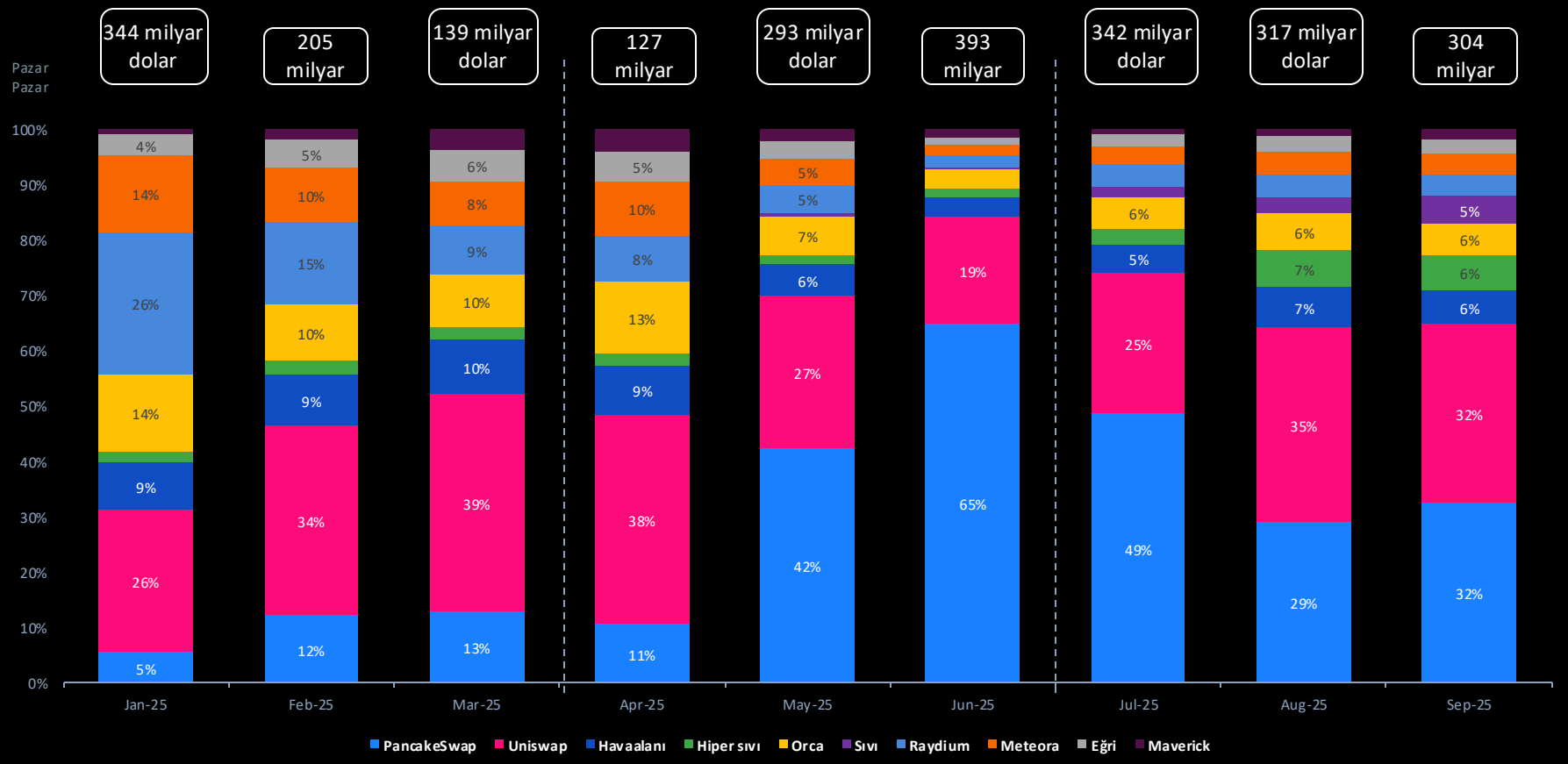

En büyük 10 DEX, 2025 yılının 3. çeyreğinde toplam 963,7 milyar dolarlık işlem hacmi kaydetti ve bu, 2. çeyrekteki 876,3 milyar dolara göre çeyreklik bazda %9,9'luk bir artışa tekabül ediyor. Spot DEX:CEX oranı, 2. çeyrekteki 0,23'lük ATH seviyesinden 0,18'e gerileyerek tarihsel seviyelere geri döndü, çünkü CEX'lerdeki işlem hacmi 3. çeyrekte daha fazla arttı.

Uniswap, bu çeyrekte pazar payının bir kısmını geri kazandı ve 2025 yılının 3. çeyreğinde 205,5 milyar dolardan 297,3 milyar dolara %44,7 artış kaydederken, PancakeSwap'teki işlem hacmi hafifçe düştü. Uniswap, DEX alanında PancakeSwap ile birlikte pazar lideri konumuna geldi.

Fluid ve Hyperliquid bu çeyrekte öne çıkan performans gösterenlerdi. Mayıs ayında kurulan Fluid, işlem hacmini ikinci çeyrekteki 3,1 milyar dolardan üçüncü çeyrekte 30,7 milyar dolara çıkardı. Benzer şekilde, Hyperliquid DEX'teki spot işlem hacmi ikinci çeyrekteki 14,8 milyar dolardan üçüncü çeyrekte 49,8 milyar dolara çıktı.

© 2025 CoinGecko
Kaynak: CoinGecko

coingecko Research

Zincirlere Göre DEX'lerin İşlem Hacmi Dağılımı

Mayıs-Temmuz aylarında güçlü bir performans sergileyen BSC'nin işlem hacmi azaldı ve diğer zincirler pazar paylarını geri kazandı; Hyperliquid'in spot işlem hacmi Arbitrum'a rakip olacak şekilde yükseldi.

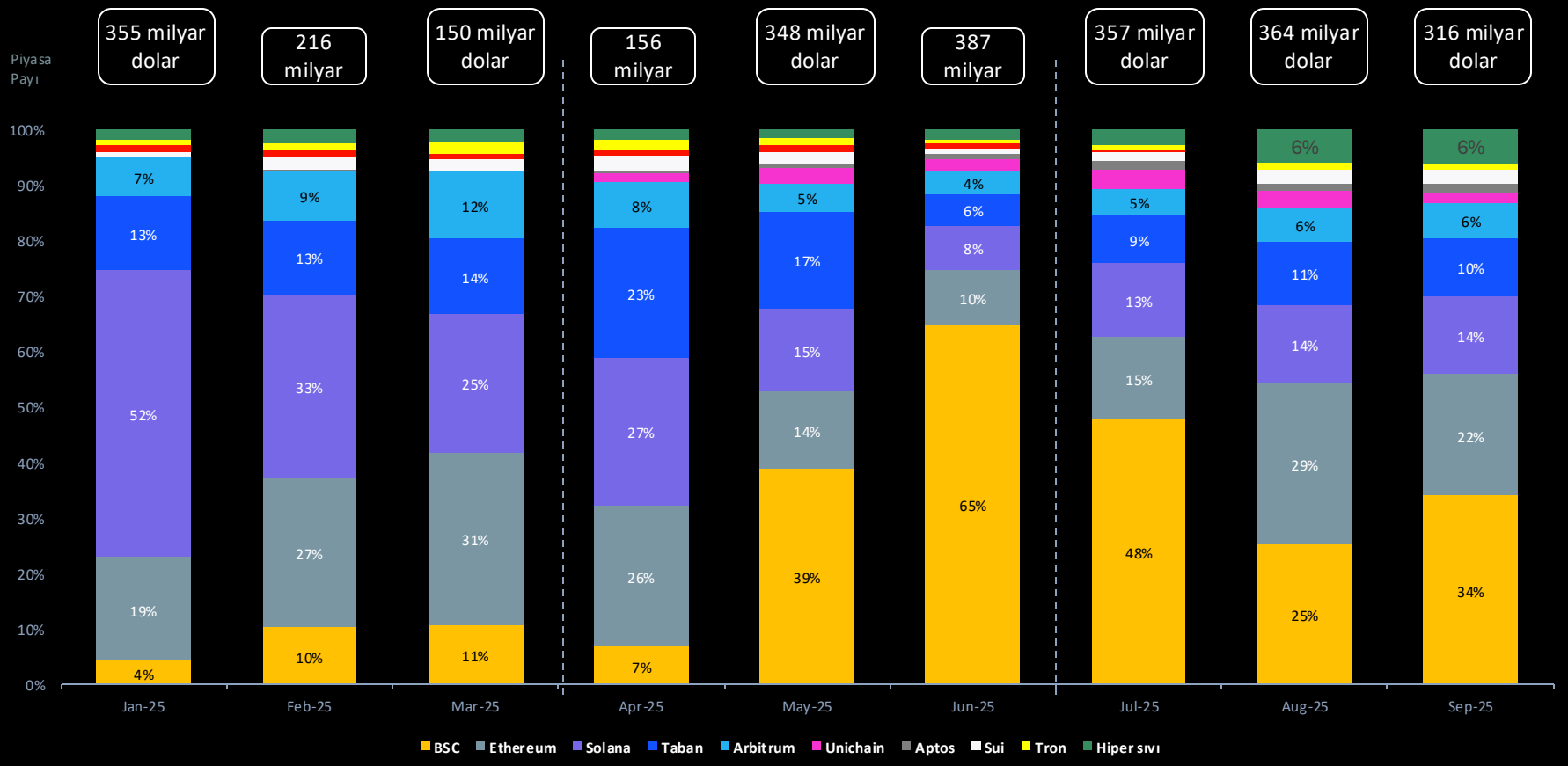

BSC'nin işlem hacmi, ikinci çeyrekteki 397,5 milyar dolardan bu çeyrekte 365,7 milyar dolara hafif bir düşüş gösterdi. Buna rağmen, BSC tüm zincirler arasında hala ilk sıradaki yerini koruyor ve üçüncü çeyrekte tüm DEX işlem hacminin ortalama %35,6'sını oluşturuyor.

BSC'nin düşüşü, Ethereum, Solana ve Base'in pazar paylarını geri kazanmalarını sağladı, ancak aralarında BSC ile hala oldukça önemli bir fark var.

Solana bu çeyrekte hacimde bir toparlanma yaşarken, Ethereum'un işlem hacmi 126,8 milyar dolardan 235,8 milyar dolara neredeyse iki katına çıktı.

Hyperliquid, üçüncü çeyrekte spot ilk 10'a girdi ve aylık ortalama işlem hacmi 4,9 milyar dolardan 16,6 milyar dolara çıktı.

Kaynak: CoinGecko

© 2025 CoinGecko

coingecko Research

En İyi 10 Türev CEX İşlem Hacmi

En iyi 10 türev CEX'teki işlem hacmi, altcoinlerin Temmuz ve Ağustos aylarında yükselişe geçmesiyle 24,0 trilyon dolara sıçrayarak, 2024'ün 4. çeyreğini bile geçerek rekor seviyeye ulaştı.

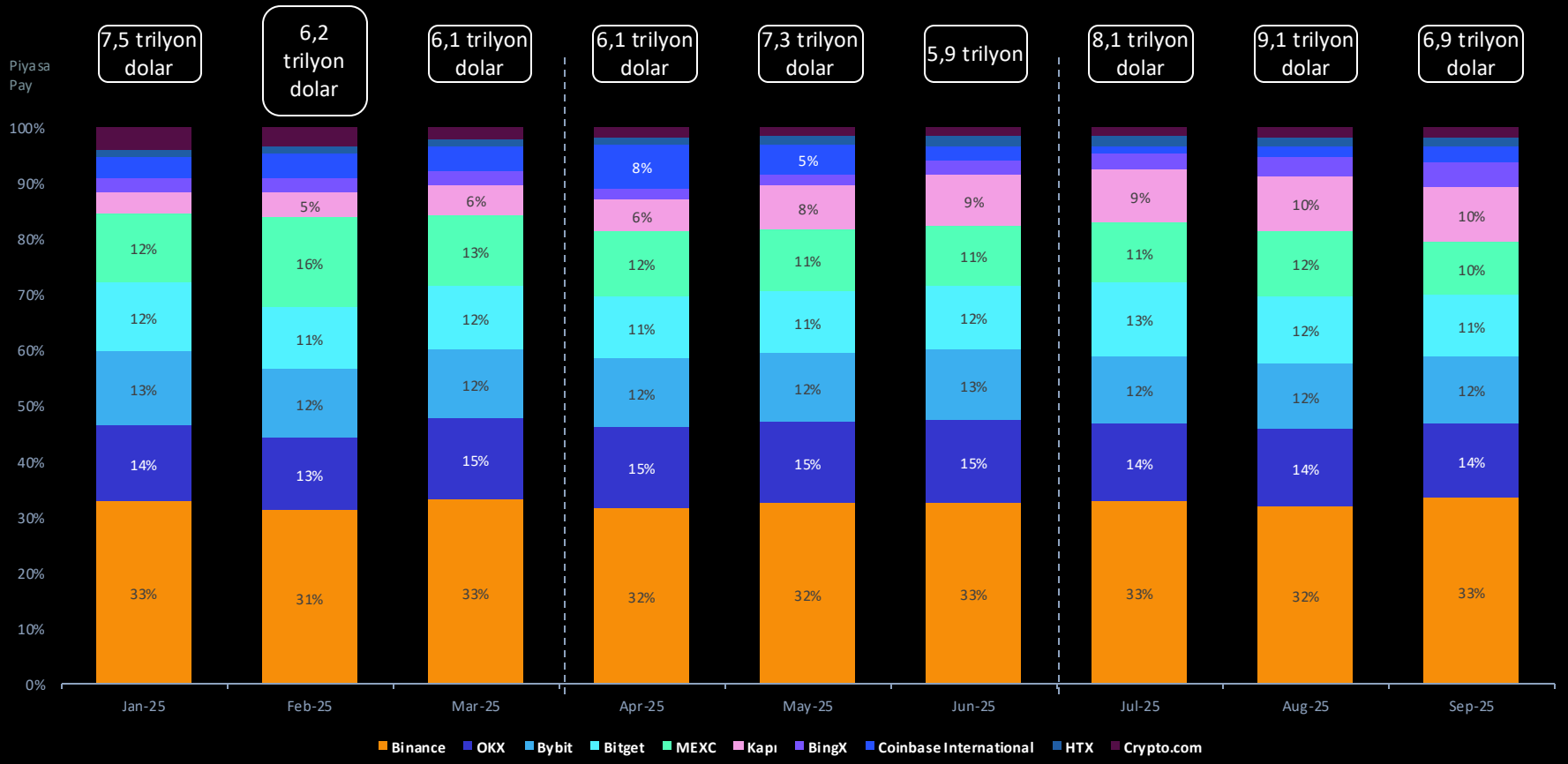

En İyi 10 türev CEX'lerin işlem hacmi, 2025 yılının ikinci çeyreğinde 19,3 trilyon dolardan üçüncü çeyrekte 24,0 trilyon dolara sıçrayarak %24,7 artış gösterdi. Bu, çeyreklik işlem hacminde yeni bir ATH'dir ve 2025 Ağustos ayı da aylık işlem hacminde yeni bir ATH olmuştur.

Temmuz ve Ağustos aylarının güçlü geçmesine rağmen, altcoin rallisi (BNB hariç) ivme kaybetmesiyle işlem hacimleri Eylül ayında maalesef azaldı. Eylül ayı, riskli varlıklar için tarihsel olarak durgun bir ay olmuştur.

Borsalar arasındaki göreceli pazar payı, çeyrek boyunca değişmedi. Ancak, Aster, Lighter ve Aventus gibi yeni projeler Hyperliquid'in izinden gitmeye çalışırken, türev DEX alanında yeni rakipler ortaya çıkabilir.

Kaynak: CoinGecko

© 2025 CoinGecko

coingecko Research

En İyi 10 Türev CEX Açık Pozisyon

Hacimdeki türevşla paralel olarak, en büyük 10 Türev CEX'in açık faizleri de 13 Eylül'de 170,0 milyar dolarlık yeni bir ATH'ye yükseldi, çünkü Temmuz başından bu yana artan iyimserlik, daha fazla türev borsası likiditesine dönüştü.

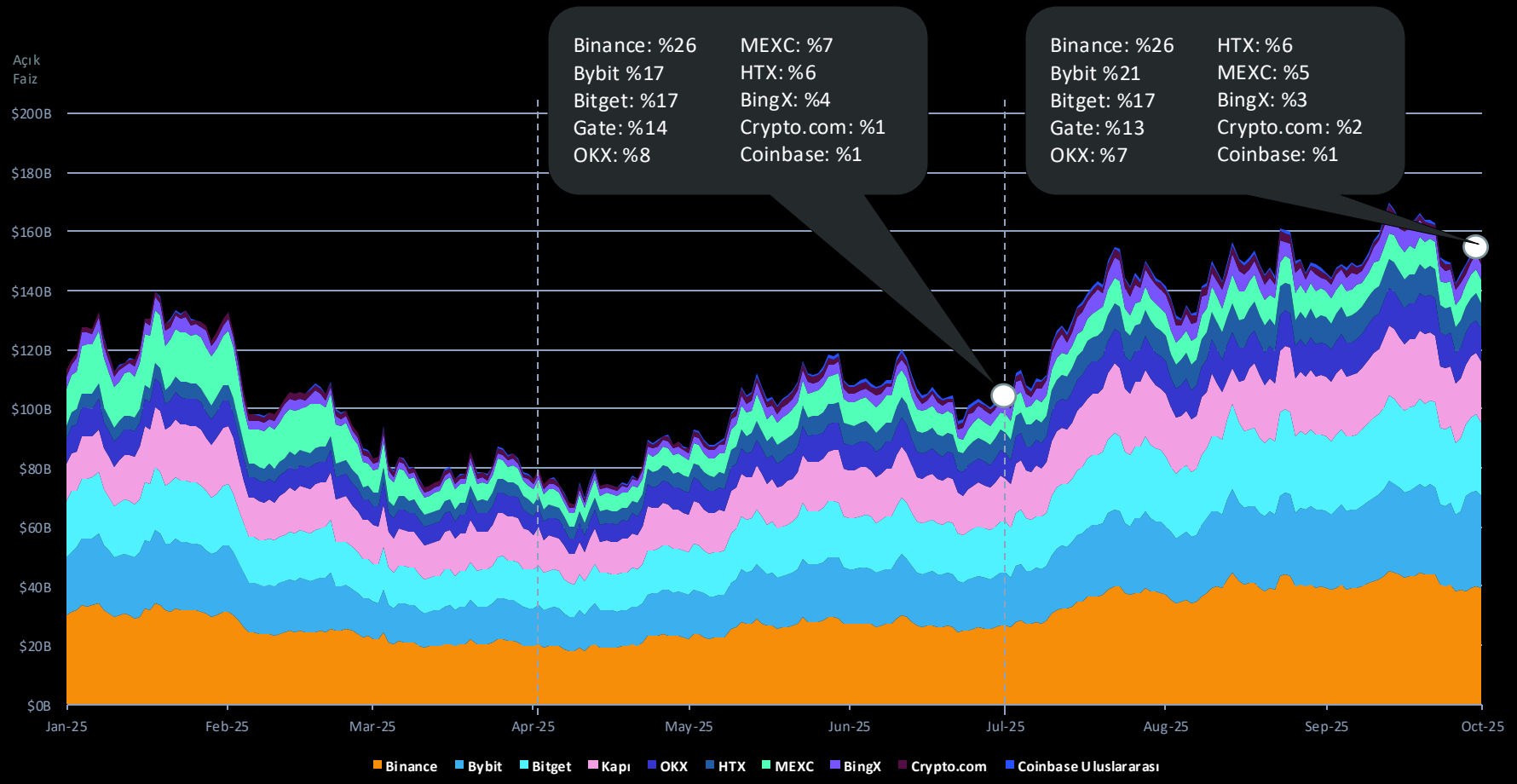

En İyi 10 türev CEX'lerdeki OI, 1 Temmuz 2025'te 103,8 milyar dolardan 1 Ekim 2025'te 151,8 milyar dolara yükseldi ve %46,3 artış gösterdi.

BTC ve büyük altcoin'lerdeki açık faiz, temmuz ayının ilk iki haftasından bu yana artış gösterdi ve türev piyasasındaki likiditeyi eylül ortasında yeni bir ATH'ye çıkardı.

Eylül ayında hacimler düşüş göstermiş olsa da, OI sadece küçük bir düşüş yaşadaçık faizve yüksek seviyede kaldı. Bu durum, 18-28 Eylül döneminde oldukça keskin bir düşüş görülmesine rağmen, piyasadaki yükseliş eğiliminin sürdüğünü gösteriyor.

En büyük 10 türev CEX arasındaki açık faiz payı, çeyrek içinde açık faiz payını %17'den %21'e çıkaran Bybit hariç, nispeten değişmedi. Bu, Şubat ayında hacklenmesinden bu yana güvenin geri döndüğünü gösteriyor, çünkü Bybit, hacklenmeden önce tarihsel olarak açık faiz'nin yaklaşık %20'sini elinde tutuyordu.

Kaynak: CoinGecko

© 2025 CoinGecko

coingecko Research

En İyi 10 Türev DEX İşlem Hacmi

Aster hariç, ilk 10 türev DEX, 2025'in üçüncü çeyreğinde 1,8 trilyon dolarlık işlem hacmine ulaştı ve bu da bir başka ATH çeyreği oldu; Aster, Lighter ve edgeX, Hyperliquid'e rakip olarak ortaya çıktı.

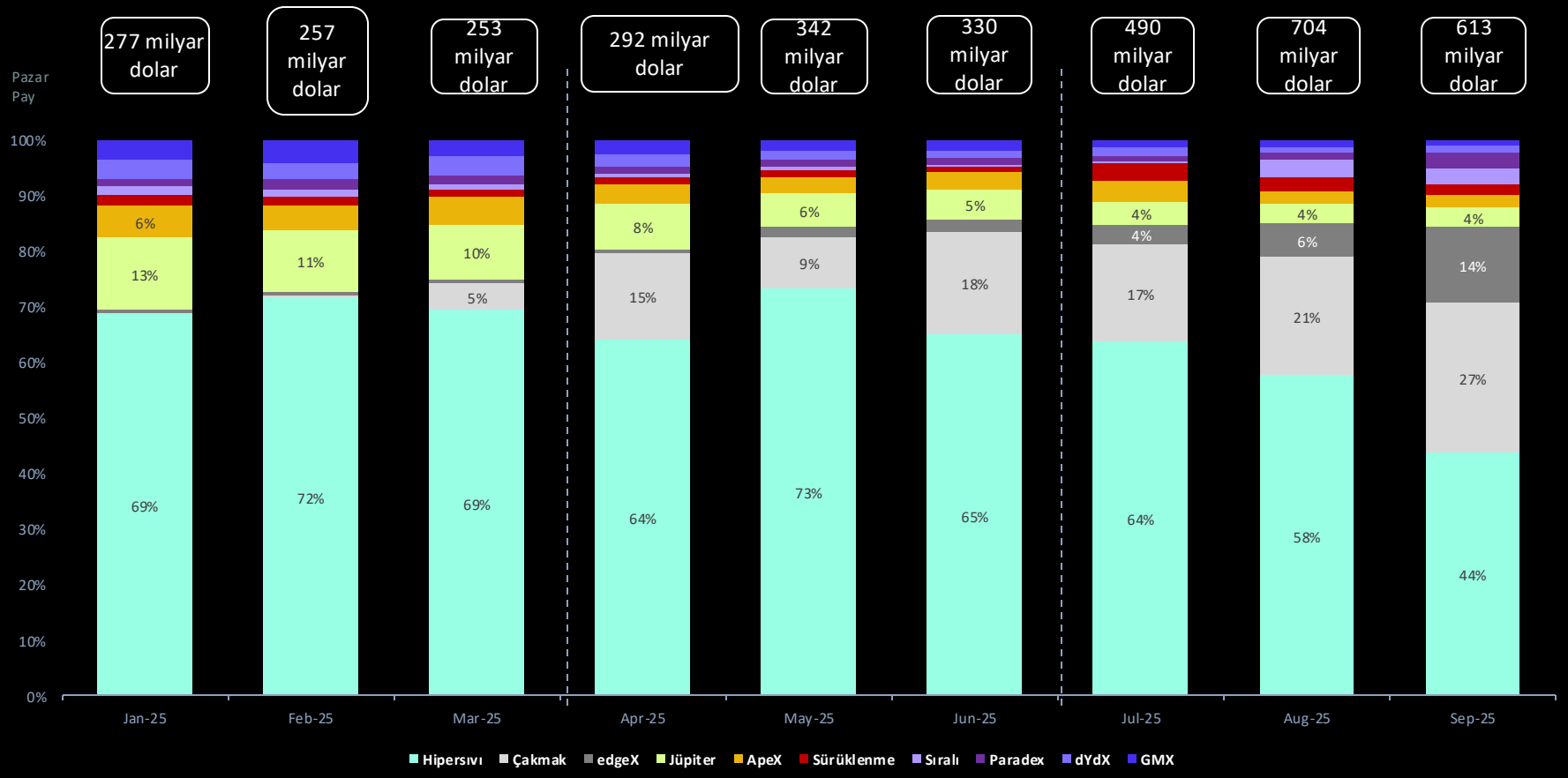

En İyi 10 türev DEX'in (Aster hariç) işlem hacmi, 2025 yılının ikinci çeyreğinde 964,5 milyar dolardan üçüncü çeyrekte 1,81 trilyon dolara %87 artış gösterdi. Türev CEX'lere benzer şekilde, Temmuz ve Ağustos aylarında hacimde güçlü bir büyüme görüldü, ancak Eylül ayında bu büyüme yavaşladı.

Hyperliquid, en büyük türev DEX olarak liderliğini korurken, şu anda Aster, Lighter ve edgeX tarafından zorlanıyor. Ancak bu DEX'lerin her biri şu anda teşvik programları yürütüyor (ASTER Airdrop Sezon 2, Lighter Puanları + Sıfır Ücret, edgeX Puanları) ve bu da muhtemelen paragöz sermayeyi çekiyor.

Özellikle Aster, grafikte gösterilmese de, Eylül ayında 24 saatlik hacminin 84,8 milyar dolara ulaştığını bildirdi.

Orderly ve Paradex, daha önce ilk 10'da yer alan iki DEX olan RabbitX ve Vertex'in bu çeyrekte faaliyetlerini durdurmasıyla ilk kez ilk 10'a girdi.

Kaynak: CoinGecko, DeFiLlama

© 2025 CoinGecko

coingecko Research

En İyi 10 Türev DEX Açık Pozisyon

En iyi 10 türev DEX'in (Aster hariç) OI'si, çeyrek bazında neredeyse iki katına çıktı ve 20 Eylül'de 19,5 milyar dolarlık yeni bir ATH kaydetti; Hyperliquid, açık faiz payında hala açık ara lider konumda.

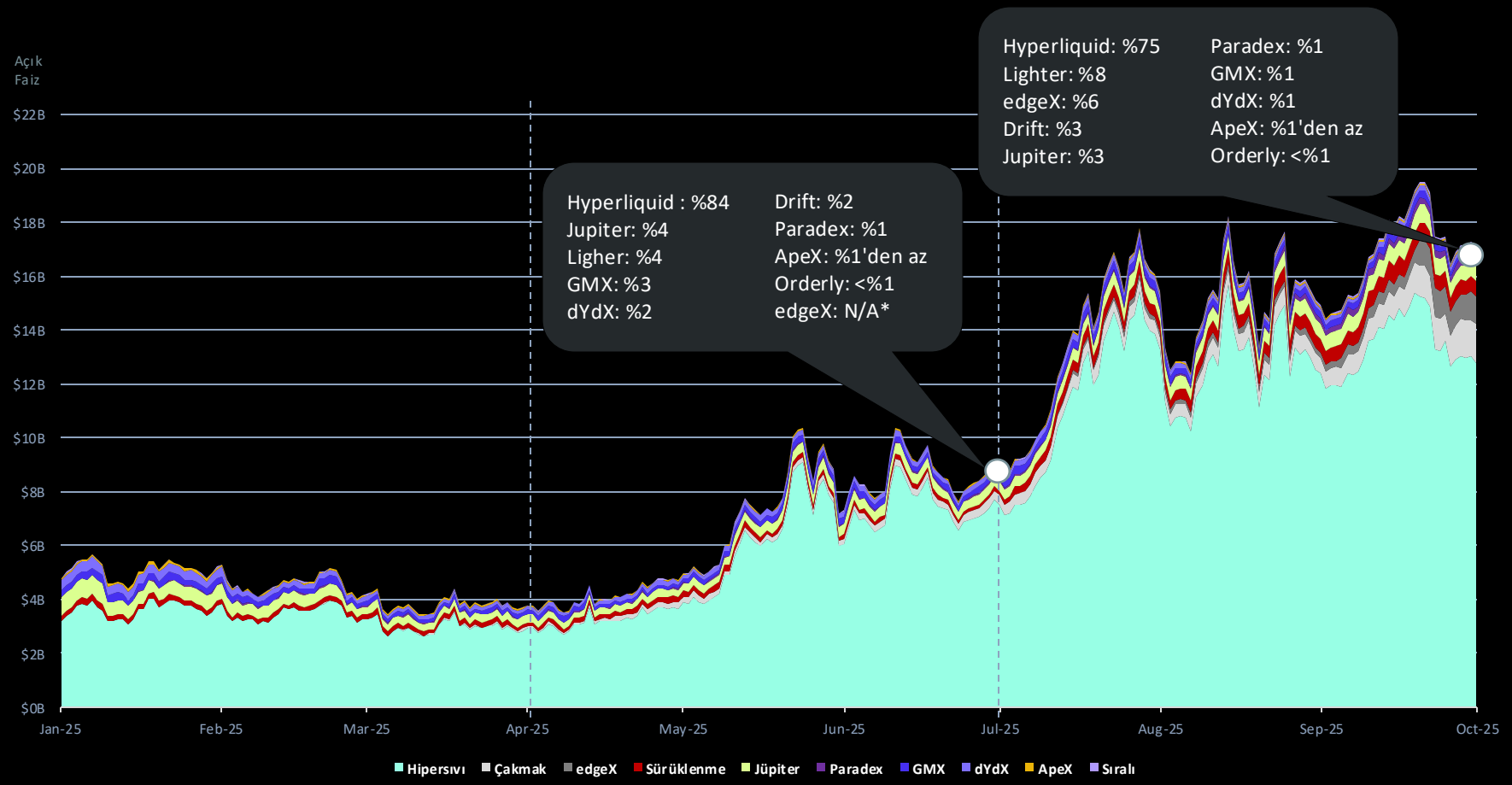

En İyi 10 türev DEX'lerdeki OI (Aster hariç), 1 Temmuz 2025'te 8,9 milyar dolardan* 1 Ekim 2025'te 17,1 milyar dolara yükselerek %91,7 artış gösterdi.

En İyi 10 türev DEX'in OI Payı, işlem hacmine kıyasla çok farklı bir hakimiyet / pazar payı tablosu çiziyor. Hyperliquid, 1 Ekim itibarıyla %75 pay ile hala açık ara açık faiz lideri konumunda. Diğer türev DEX'lerin hiçbirinin payı %10'u geçmedi.

Bununla birlikte, GMX ve dYdX hariç, ilk 10 türev DEX'in neredeyse tamamı bu çeyrekte açık faizlerinde güçlü bir büyüme kaydetti. İlk 10 içindeki en eski DEX'ler olarak, yeni rakiplerine karşı zemin kaybediyor gibi görünüyorlar.

© 2025 CoinGecko

Kaynak: CoinGecko, DeFiLlama

Not: edgeX OI sadece 11 Temmuz'dan itibaren mevcuttur; Orderly OI sadece EVM'dir

coingecko Product

Ürün Önemli Özellikleri

Deneyiminizi

daha sorunsuz, *daha hızlı* ve *daha iyi hâle getirmek* için geliştirdiğimiz her şey.



© 2025 CoinGecko

coingecko

Kurumsal kripto varlıklarını takip edin
CoinGecko'nun Dijital Varlık Hazineleri (DAT) takipçisi

Kimlerin alım veya satım yaptığını görün ve profillerini analiz edin

Kripto Hazinelerini Keşfedin

veya API aracılığıyla DAT verilerine erişin

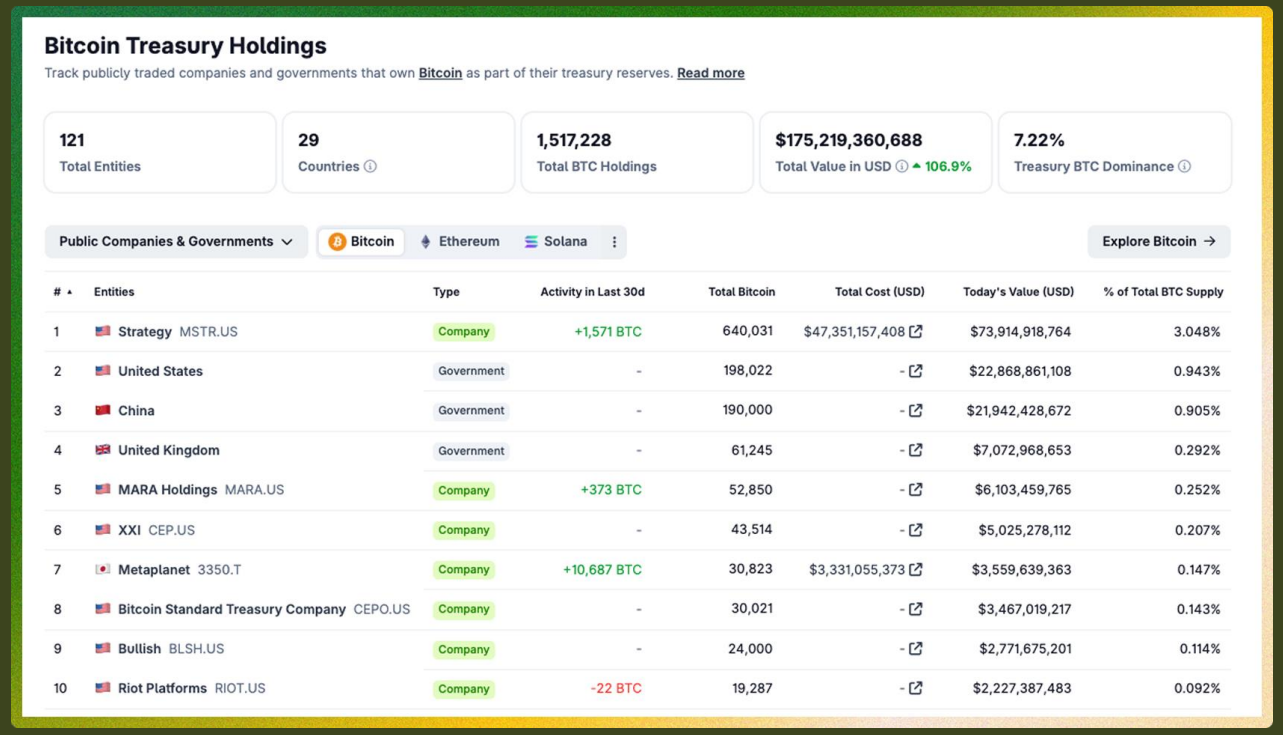

Bitcoin Treasury Holdings

Track publicly traded companies and governments that own Bitcoin as part of their treasury reserves. Read more

121	29	1,517,228	$175,219,360,688	7.22%
Total Entities	Countries	Total BTC Holdings	Total Value in USD ▲ 106.9%	Treasury BTC Dominance

Public Companies & Governments | Bitcoin | Ethereum | Solana | Explore Bitcoin →

#	Entities	Type	Activity in Last 30d	Total Bitcoin	Total Cost (USD)	Today's Value (USD)	% of Total BTC Supply
1	Strategy MSTR.US	Company	+1,571 BTC	640,031	$47,351,157,408	$73,914,918,764	3.048%
2	United States	Government	-	198,022	-	$22,868,861,108	0.943%
3	China	Government	-	190,000	-	$21,942,428,672	0.905%
4	United Kingdom	Government	-	61,245	-	$7,072,968,653	0.292%
5	MARA Holdings MARA.US	Company	+373 BTC	52,850	-	$6,103,459,765	0.252%
6	XXI CEP.US	Company	-	43,514	-	$5,025,278,112	0.207%
7	Metaplanet 3350.T	Company	+10,687 BTC	30,823	$3,331,055,373	$3,559,639,363	0.147%
8	Bitcoin Standard Treasury Company CEPO.US	Company	-	30,021	-	$3,467,019,217	0.143%
9	Bullish BLSH.US	Company	-	24,000	-	$2,771,675,201	0.114%
10	Riot Platforms RIOT.US	Company	-22 BTC	19,287	-	$2,227,387,483	0.092%

Bitcoin, Ethereum ve Solana dahil 12 farklı varlıktaki varlıkları görüntüleyin ve kuruluşlara göre filtreleyin – halka açık şirketler, hükümetler veya her ikisi birden.



Sezgisel grafikler, işlem geçmişi ve içgörülerle her kuruluşun zaman içindeki kripto varlıklarını görselleştirin

coingecko

AI destekli içgörülerle fiyat hareketlerini anlayın

Token aşırı yükselişlerini ve düşüşlerini neyin tetiklediğini görün

Keşfet
Coin Insights'ı keşfedin

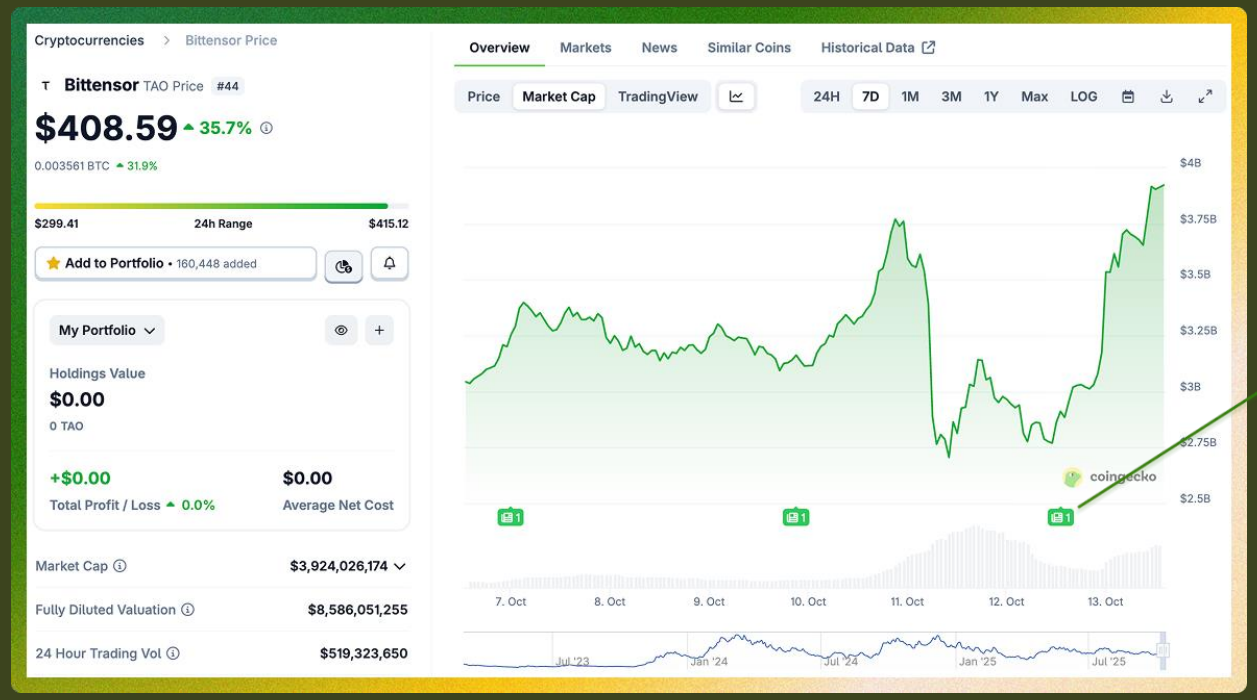

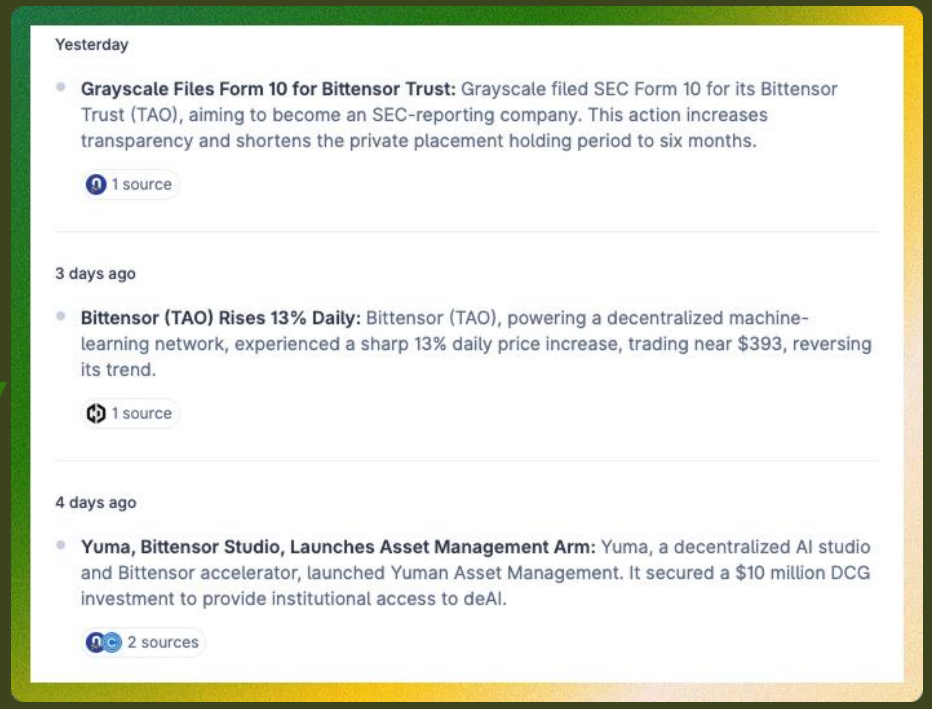

Her fiyat hareketinin arkasındaki bağlamı öğrenin. GeckoAI tarafından desteklenen, token fiyat hareketlerini etkileyen önemli olayları ortaya çıkaran etkileşimli grafik açıklamalarını keşfedin

Yükseliş veya düşüşün arkasındaki hikayeyi takip edin. **Güvenilir kripto ve ana akım haber kaynaklarından alınan doğrulanmış olayların zaman çizelgesini keşfedin**

coingecko Research

Hepsi bu kadardı.

Okumaktan keyif aldığınızı umuyoruz.

Bizi takip edin:



© 2025 CoinGecko

coingecko

Feragatname

Web sitemizde, bağlantılı sitelerde, ilgili uygulamalarda, forumlarda, bloglarda, sosyal medya hesaplarında ve diğer platformlarda ("Site") sağlanan tüm içerik, yalnızca genel bilgi amaçlıdır ve üçüncü taraf kaynaklardan temin edilmiştir. İçeriğimizle ilgili, doğruluk ve güncelliği dahil ancak bunlarla sınırlı olmamak üzere, hiçbir tür garanti vermiyoruz. Sağladığımız içeriğin hiçbir kısmı, herhangi bir amaçla özel olarak güvenebileceğiniz finansal tavsiye, hukuki tavsiye veya başka herhangi bir tür tavsiye niteliğinde değildir. İçeriğimizi kullanmak veya güvenmek tamamen sizin sorumluluğunuzda ve takdirinizdedir. İçeriğimize güvenmeden önce kendi araştırmanızı yapmalı, incelemeli, analiz etmeli ve doğrulamalısınız. Ticaret, büyük kayıplara yol açabilecek oldukça riskli bir faaliyettir, bu nedenle herhangi bir karar vermeden önce finans danışmanınıza danışın. Sitemizdeki hiçbir içerik bir teklif veya teklif niteliğinde değildir.