



coingecko

2025 Q1 Kripto Endüstri Raporu



Sponsorluğunda: **Bingx**

Tercüme eden: **B** BTC
HABER

İçerik

Piyasa Görünümü

| | |
|--|---|
| Toplam Piyasa Değeri ve Spot Piyasa Genel Bakışı | 2 |
| Kripto Para Hakimiyeti | 3 |
| Kripto Para Fiyat Getirileri | 4 |
| En İyi 20 Stablecoin'e Genel Bakış | 5 |
| Kripto Piyasa Değeri ve Bitcoin - S&P500 Karşılaştırması | 6 |
| Bu Çeyreğin Trend Olan Kategorileri | 7 |
| Önemli Olaylar | 8 |

Bitcoin

| | |
|--|----|
| Bitcoin Fiyatı ve İşlem Hacmi | 10 |
| Bitcoin Madenciliği Hash Oranı | 11 |
| Bitcoin ve Başlıca Varlık Sınıfları | 12 |
| ABD Spot Bitcoin ETF'lerinin Günlük Net Akışları | 13 |
| Başkan Trump'ın Bitcoin Üzerindeki Etkisi | 14 |

Ethereum

| | |
|--|----|
| Ethereum Fiyatı ve İşlem Hacmi | 17 |
| Ethereum Yakım Oranı | 18 |
| Daha Geniş EVM Ekosisteminin İşlemleri | 19 |
| ABD Spot Ethereum ETF'lerinin Günlük Net Akışları | 20 |
| Gerçek Dünya Varlıkları Sektöründeki Kilometre Taşları | 21 |

Solana

| | |
|--------------------------------------|----|
| Solana Fiyatı ve İşlem Hacmi | 24 |
| Memecoin'lerin ve Pump.fun'ın Düşüşü | 25 |

DeFi

| | |
|-----------------------------------|----|
| DeFi Genel Bakış | 27 |
| Çok Zincirli DeFi TVL Piyasa Payı | 28 |
| DeFi Ekosistemine Genel Bakış | 29 |
| Zincirler Arası Köprü Likiditesi | 30 |

NFT'ler

| | |
|------------------------------------|----|
| En İyi 12 Zincirde NFT İşlem Hacmi | 33 |
| NFT Pazaryerleri İşlem Hacmi | 34 |
| NFT Kredilendirme | 35 |

Borsalar

| | |
|--|----|
| En İyi 10 Merkezi Borsa İşlem Hacmi | 37 |
| En İyi 10 Merkeziyetsiz Borsa İşlem Hacmi | 38 |
| Zincire Göre Merkeziyetsiz Borsa İşlem Hacmi Dağılımı | 39 |
| En İyi 10 Sürekli Vadeli İşlem Merkezi Borsası İşlem Hacmi | 40 |
| En İyi 10 Sürekli Vadeli İşlem Merkezi Borsası Açık Pozisyon | 41 |
| En İyi 10 Sürekli Vadeli İşlem Merkeziyetsiz Borsası İşlem Hacmi | 42 |
| En İyi 10 Sürekli Vadeli İşlem Merkeziyetsiz Borsası Açık Pozisyon | 43 |



Zhong

Araştırma Başkanı



Shaun

Piyasa Analisti



Win Win

Piyasa Analisti



Weng Dee

Piyasa Analisti

Piyasa Görünümü



Toplam Kripto Piyasa Değeri ve Spot Piyasa Genel Bakışı

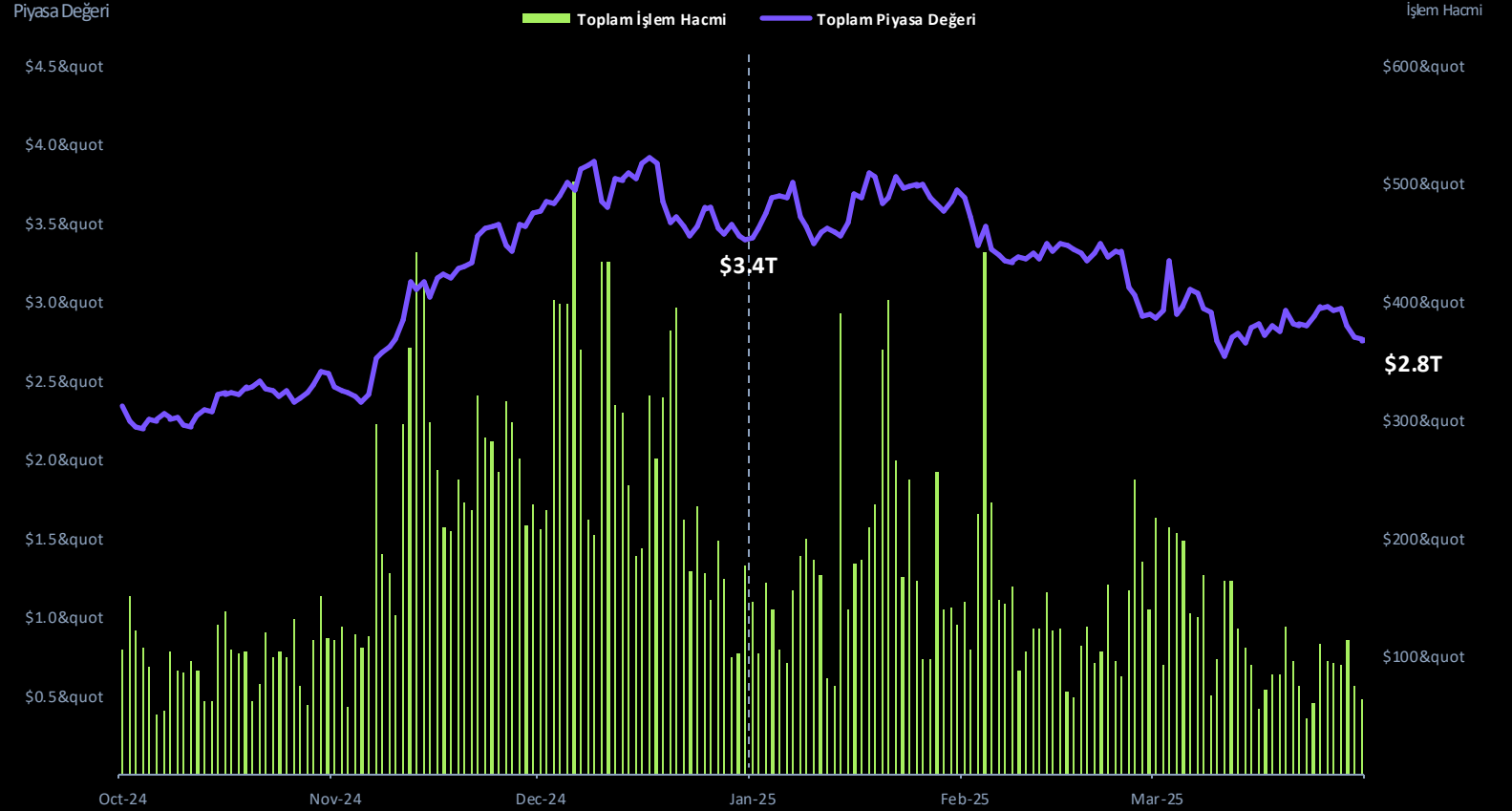
Toplam piyasa değeri 2025'in 1. çeyreğinde -633,5 milyar dolar (%-18,6) azaldı; Trump'ın göreve başlamasından hemen önce yılın en yüksek seviyesini oluşturdu, ardından 1. çeyreğin geri kalanında düşüş eğilimi gösterdi

Toplam piyasa değeri 2025'in 1. çeyreğinde -633,5 milyar dolar veya %-18,6 kayıp yaşadı. Trump'ın göreve başlamasından iki gün önce, 18 Ocak'ta 3,8 trilyon dolarla yılın en yüksek seviyesini gördü ve 1. çeyreği 2,8 trilyon dolarda tamamlamak üzere düşüş eğilimi gösterdi.

1. çeyrekteki ortalama günlük işlem hacmi 146,0 milyar dolar olarak gerçekleşti ve bir önceki çeyreğe göre %-27,3'lük bir düşüş yaşandı.

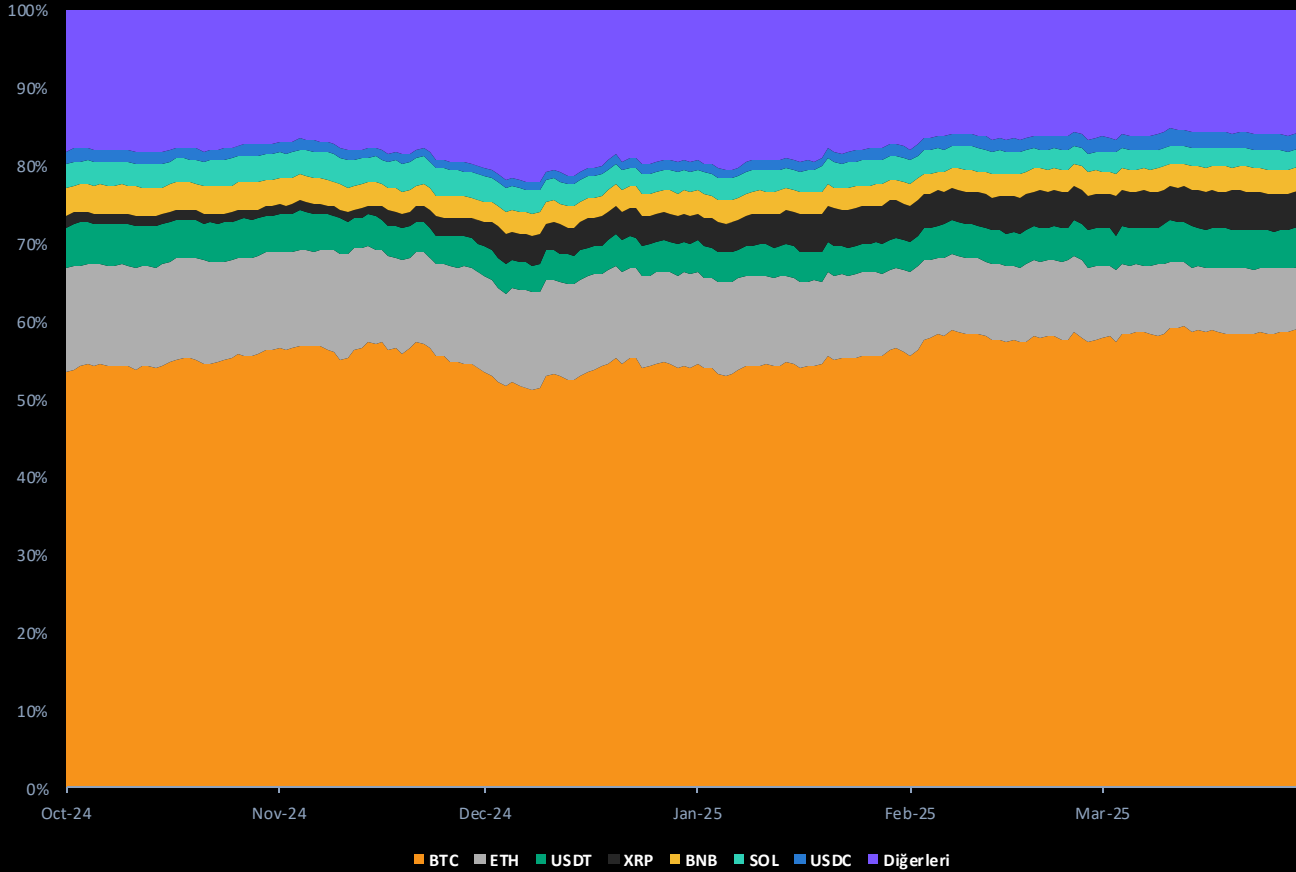
Piyasa değerine göre ilk 30 kripto para birimi arasında, 24. sıradan 13. sıraya yükselen LEO ve 28. sıradan 17. sıraya yükselen USDS dikkat çekici hareketler sergiledi. DeFi token'ları HYPE ve UNI darbe alarak sırasıyla 20. sıradan 27. sıraya ve 23. sıradan 30. sıraya geriledi.

İlk 30'a 1. çeyrekte girenler arasında APT, PEPE, ICP ve NEAR'ın yerini alan OM (22.), PI (26.), WBT (28.) ve XMR (29.) yer alıyor.



Bitcoin hakimiyeti, altcoin'leri daha sert vuran 1. çeyrekteki düşüşün ortasında %4,6 artarak %59,1'e yükseldi; Stablecoin'ler USDT, USDC ve ayrıca büyük piyasa değerli altcoin'ler XRP ve BNB de piyasa paylarını korumayı başardı

Pazar Payı



59.1%

+4.6 p.p.



7.9%

-3.9 p.p.



5.2%

+1.2 p.p.



4.4%

+0.9 p.p.



3.2%

+0.2 p.p.



2.3%

-0.4 y.p.



2.2%

+0.9 p.p.



Diğerleri

15.7%

-3.5 p.p.

BTC fiyatı 2025'in 1. çeyreğinde düşüş eğilimi göstermesine rağmen, hakimiyeti %4,6 gibi devasa bir artışla %59,1'e yükseldi - bu seviyeler 2021'in 1. çeyreğinden beri görülmemiştir.

Stablecoin USDT de piyasadaki düşüşten faydalandı ve piyasa payını hafifçe artırarak %5,2'ye çıkardı. USDC de DOGE'nin yerini alarak 7. sıradaki yerini geri kazandı.

En büyük kaybedenler, altcoin'lerin çoğunun BTC'den daha sert darbe almasıyla ETH ve 'Diğerleri' oldu. Ancak XRP ve BNB piyasa paylarını korumayı başardı.

ETH'nin hakimiyetinin %7,9'a düşmesiyle, bu, 2019'un sonlarından bu yana en düşük piyasa payı oldu.

Kripto Para Birimi Fiyat Getirileri

Tüm sektörlerdeki en iyi coin'ler 2025'in 1. çeyreğinde önemli kayıplar gördü ve yalnızca XRP (+%0,5) ve Story Protocol'ün IP'si (+%152,0) BTC'den daha iyi performans gösteren token'lar oldu

| | 2025 Q1 | 2024 Q4 |
|---|---------|---------|
| Top 5 Cryptocurrencies | | |
| BTC | -12% | 48% |
| ETH | -45% | 28% |
| XRP | 1% | 240% |
| BNB | -14% | 24% |
| SOL | -34% | 24% |
| Top 5 DeFi Tokens | | |
| LINK | -32% | 69% |
| HYPE | -46% | 270% |
| UNI | -55% | 79% |
| ONDO | -42% | 81% |
| AAVE | -48% | 97% |
| Top 5 Meme Tokens | | |
| DOGE | -47% | 177% |
| SHIB | -41% | 21% |
| PEPE | -64% | 91% |
| TRUMP* | -65% | n/a |
| BONK | -63% | 29% |
| Top 5 Artificial Intelligence Tokens | | |
| NEAR | -49% | -7% |
| ICP | -46% | 10% |
| TAO | -49% | -23% |
| RENDER | -50% | 6% |
| IP** | 152% | n/a |

En iyi 5 kripto arasında, ETH -%45,3 ile en büyük kayıpları kaydederken, onu SOL (-%34,1) izledi. XRP (+%0,5), 2024'ün 4. çeyreğinde gördüğü kazançları korumayı başardı ve -%11,8 düşen BTC'den daha iyi performans gösterdi.

DeFi token'ları genel olarak önemli kayıplar gördü ve UNI, 2025'in 1. çeyreğinde -%54,8 ile en büyük kaybı yaşadı. Bunu AAVE (-%48,3) ve HYPE (-%46,2) izledi. HYPE token'ı, Hyperliquid'in JELLY token'ını listeden çıkarma ve açık vadeli işlem sözleşmelerini piyasa manipülasyonunun hedefi olduktan sonra keyfi bir fiyattan kapatma kararı etrafındaki tartışmanın ardından darbe aldı.

ENA, 2024'ün 4. çeyreğinde ilk 5 DeFi token'ı arasına girdi, ancak bu çeyrekte geri düştü ve yerini ONDO (-%42,3) aldı.

ŞLIBRA'nın lansmanı ve tanıtımı memecoin çılgınlığının (şimdilik) zirvesini işaret ettikten sonra, ilk 5 meme token'ı 1. çeyreği %40-%60'ın üzerinde önemli kayıplarla kapattı. TRUMP, -%65,3 ile en büyük düşüşü görürken, onu PEPE (-%63,9) ve BONK (-%63,2) yakından takip etti. Geçen çeyrek ilk 5'e giren PENGU ise geri düştü.

DOGE ve SHIB gibi daha büyük piyasa değerine sahip memecoin'lerin, UNI, AAVE ve ONDO gibi yerleşik DeFi token'larına eşit veya daha az kayıplar gördüğünü belirtmekte fayda var.

AI token'ları da darbe aldı ve NEAR (-%48,8), ICP (-%46,1), TAO (-%49,2) ve RENDER (-%49,8) için benzer düşüşler görüldü. İstisna, Story Protocol'ün yeni piyasaya sürülen IP token'ı (+%152,0) oldu ve gözlemlenen sektörlerin en iyi token'ları arasında kazanan tek token oldu.

En İyi 20 Stablecoin'e Genel Bakış



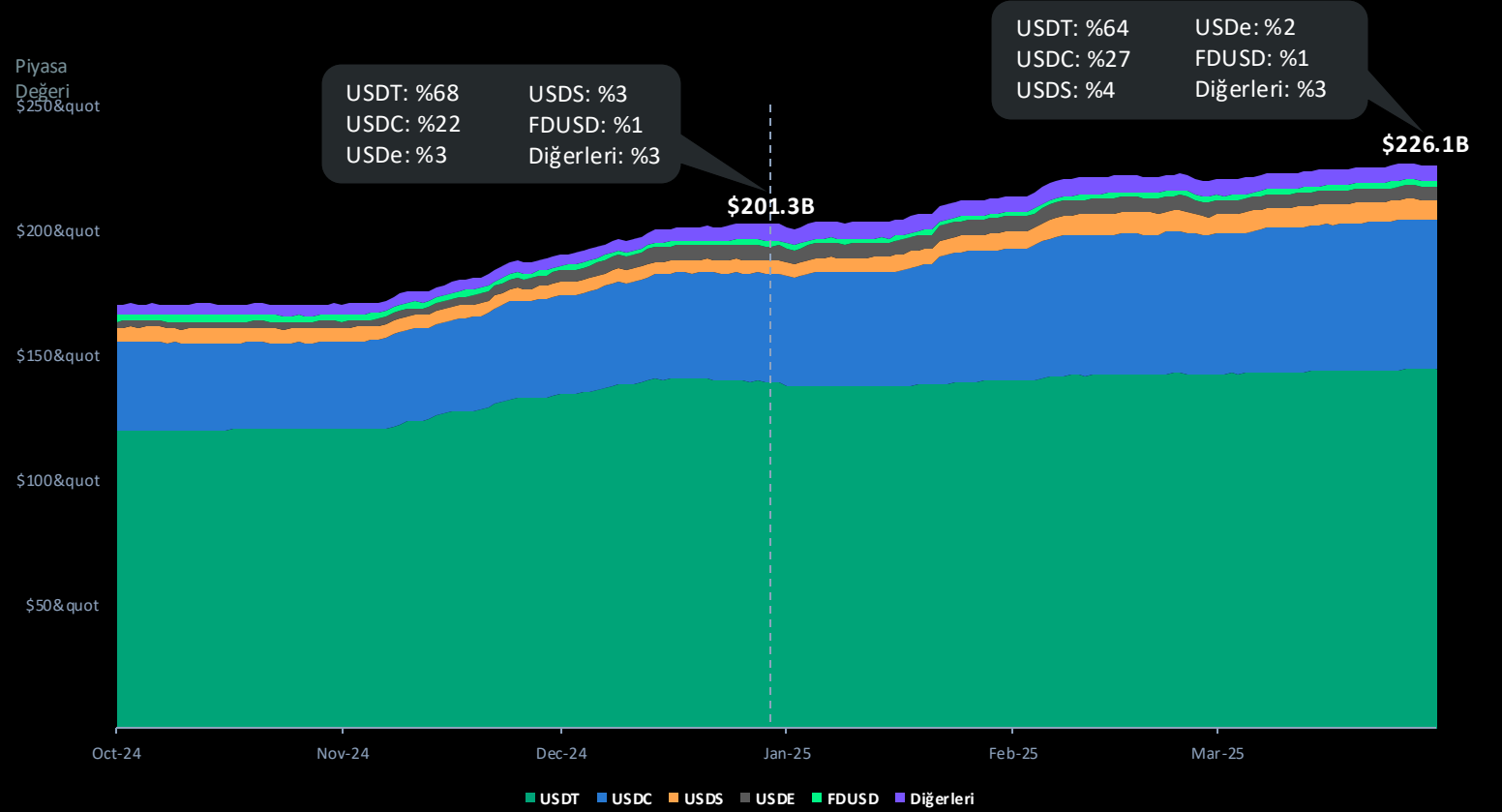
Stablecoin piyasa değeri 2025'in 1. çeyreğinde +24,5 milyar dolar artarak, piyasa düşüşünün ortasında çeyreği 226,1 milyar dolarlık yeni bir tüm zamanların en yüksek seviyesinde tamamladı; USDS bu çeyrekte USDe'yi 3 numarada geride bıraktı

Stablecoin piyasa değerindeki büyüme, esas olarak piyasa değerine +16,1 milyar dolar ekleyen USDC'ye, ardından USDT (+6,4 milyar dolar) ve USDS (+2,7 milyar dolar) 'ye atfedilebilir.

Özellikle, USDS (eski adıyla DAI), +%50,8 artışla Ethena'nın USDe'sini 3 numarada geride bıraktı ve 2022'den beri uzun vadeli bir düşüş trendinden sonraki en büyük büyüme dönemini işaret etti.

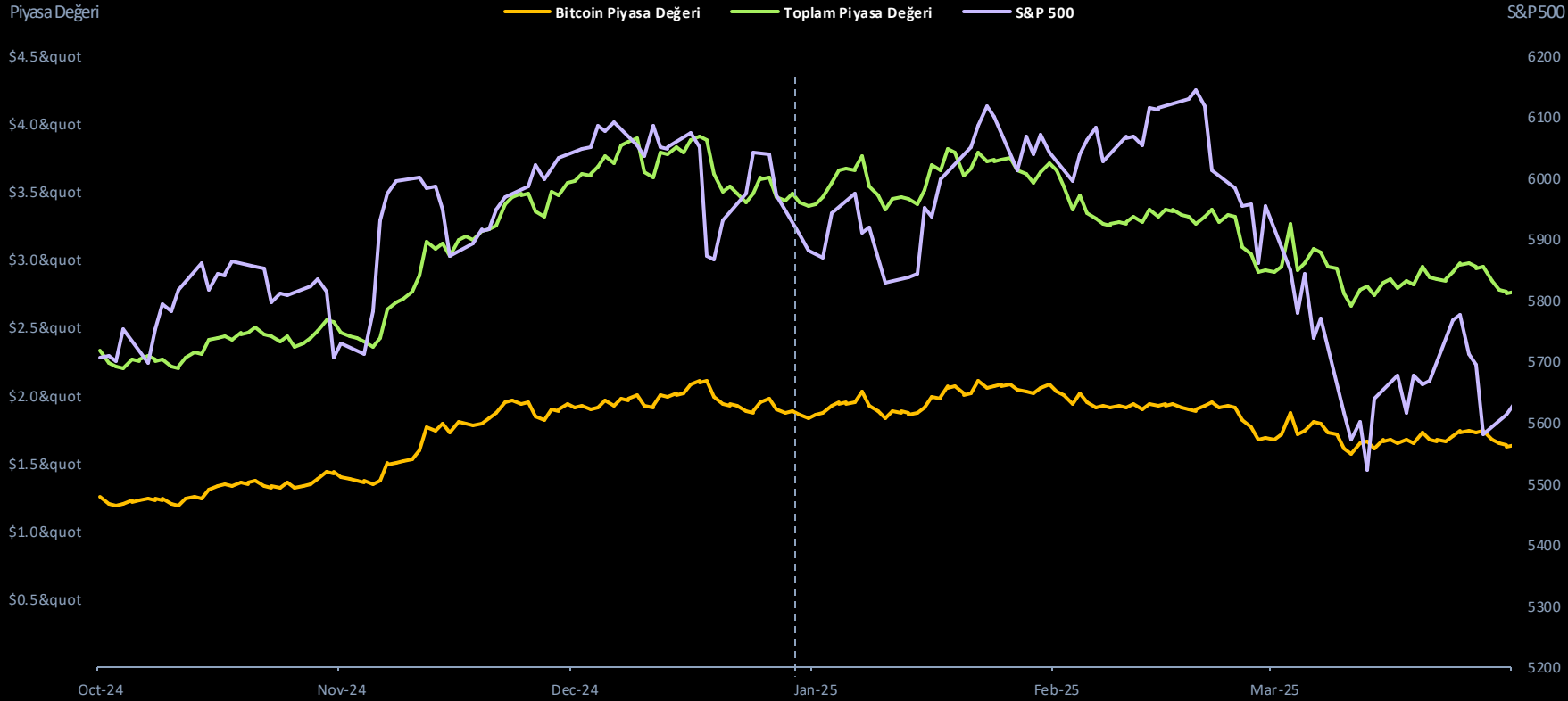
İlk 5 stablecoin dışında, HONEY (+%312,0), 1. çeyrek sonu itibarıyla 512,9 milyon dolarlık piyasa değeriyle 9 numaradan giriş yaptı. Önemli kazananlar arasında PYUSD (+254,7 milyon dolar, +%51,1), USR (+163,3 milyon dolar, +%51,9), RLUSD (+171,3 milyon dolar, +%237,0) ve USDG (+159,2 milyon dolar, +%533,3) yer alıyor.

Bu arada, FRAX -298,0 milyon dolar (-%46,1) küçülürken, USDD -490,4 milyon dolar (-%64,9) kayıp gördü.



Toplam Kripto Piyasa Değeri ve Bitcoin - S&P 500 Karşılaştırması

Bitcoin, toplam kripto piyasa değeri ve S&P500, 2025'in 1. çeyreğindeki düşüş sırasında yüksek oranda ilişkili kaldı; her iki varlık sınıfı da makroekonomik faktörler nedeniyle düştü



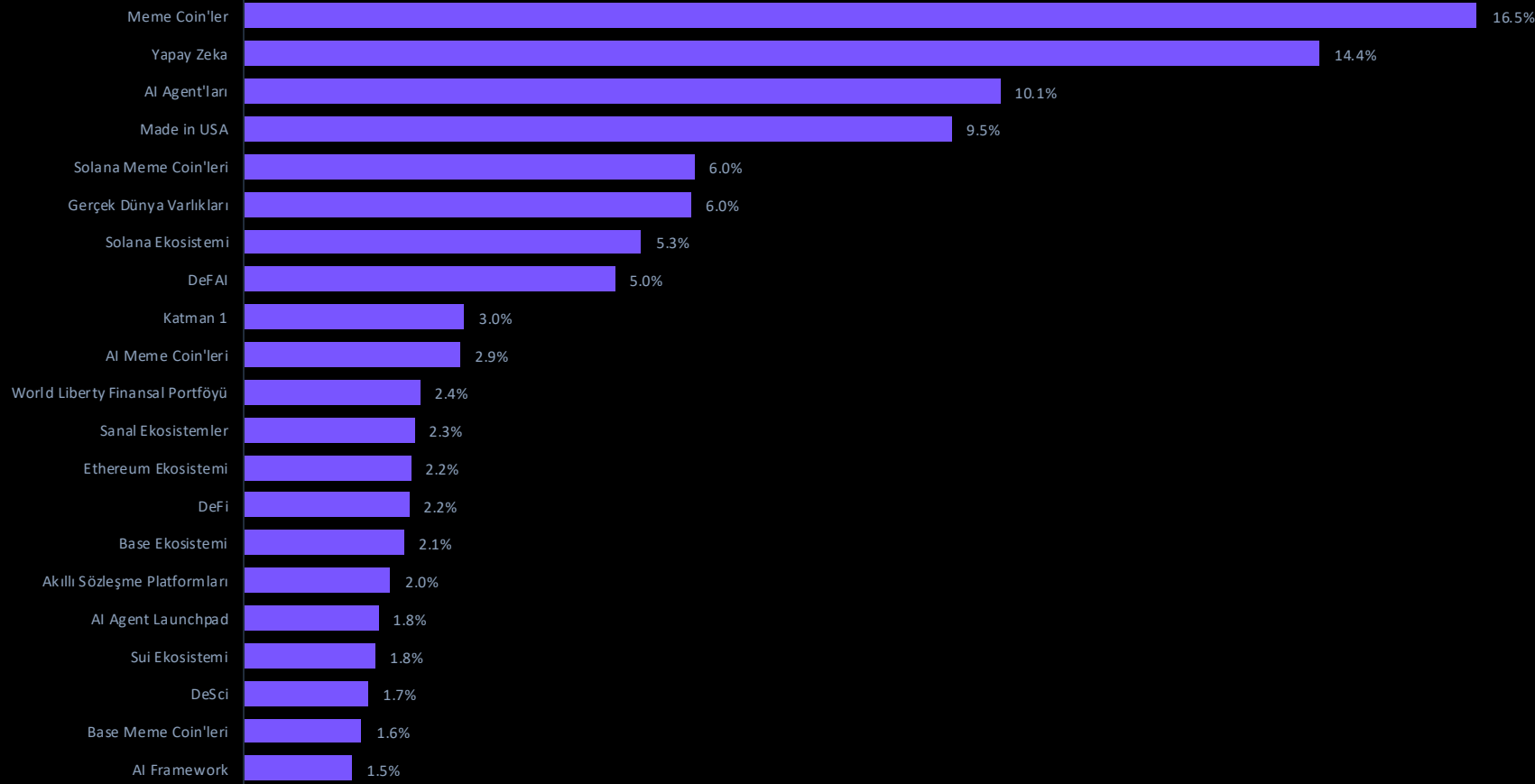
BTC, altcoin'lerden daha iyi performans göstermesine rağmen, 0,97 ile toplam kripto piyasa değeriyle neredeyse mükemmel bir korelasyona ve 0,85 ile S&P500 ile yüksek bir korelasyona sahip olmaya devam etti.

Ancak genel kripto piyasası ile S&P500 arasındaki korelasyon, 2024'ün 4. çeyreğindeki 0,84'ten bu çeyrekte 0,77'ye düştü, ancak bu hala yüksek korelasyonu yansıtıyor, çünkü her iki varlık sınıfı da genel olarak 1. çeyrekte düşüş gösterdi.

Toplam kripto piyasa değeri -%18,6 kayıp görürken, S&P 500 -%4,4 düştü. Bununla birlikte, toplam kripto piyasa değeri için yıllıklandırılmış 1. çeyrek oynaklığı %56,3'te kaldı ve S&P 500'deki %16,5'ten 3,4 kat daha yüksek oldu.

Bu Çeyreğin Trend Olan Kategorileri

Yapay Zeka ve Meme Coin'ler, 2025'in 1. çeyreğinde yatırımcı ilgisinin %62,8'ini oluşturan ana kripto anlatılarıydı; Made in USA token'ları ilgide keskin bir artış gösterdi



2025'in 1. çeyreğindeki en iyi 20 kripto anlatısından altısı meme kategorisi iken, beşi yapay zeka ile ilgiliydi.

2025'in 1. çeyreğindeki en popüler kripto anlatıları, küresel yatırımcı ilgisinin toplam %35,7'sini yakalayan yapay zeka ile ilgiliydi. %27,1'lik bir payla ikinci sıraya yerleşen meme coin anlatısını geçmeyi başardı.

Özellikle, Donald Trump'ın Dijital Varlık Stokunun kurulmasını incelemek üzere çalışma grubu için bir yürütme emri imzalamasının ardından ilgi keskin bir şekilde artan Made in USA %9,5'lik bir paya sahipti.

212 blok zinciri ekosisteminden 4'ü, yani Solana, Base, Ethereum ve Sui, 1. çeyrekte ilk 20 kripto anlatısına girdi. Solana ve Base en popüler blok zincirleri olmaya devam etti.

| | | | | | | | | |
|---|--|--|---|--|---|--|--|--|
| 7 Ocak | 20 | 21 | 22 | 24 | 27 | 3 Şubat | 6 | 7 |
| Solana'daki 24 saatlik DEX Hacmi 3,8 milyar doları aştı ve Ethereum & Base'i geride bıraktı | Trump, ŞTRUMP memecoin'i başlattı | Kripto yanlısı Mark Uyeda, SEC başkanı vekili olarak atandı | Silk Road'un kurucusu Ross Ulbricht affedildi | Pmemex borsası 69,1 milyon dolar hacklendi; Ledger'in kurucu ortağı David Balland Fransa'da kaçırıldı | Pudgy Penguin bağlantılı Abstract zinciri ana ağı başlatıldı | Uniswap v4 yayına girdi | Berachain ana ağı yayına girdi; Microstrategy'nin adı 'Strategy' olarak değiştirildi | Ondo Finance, yaklaşan Katman-1, Ondo Chain'i duyurdu |
| 10 | 12 | 13 | 14 | 17 | 18 | 19 | 21 | 24 |
| Tornado Cash geliştiricisi Alexey Pertsev hapisten çıktı; Arweave'in AO ana ağı yayına girdi | Uniswap'ın Katman-2 Unichain'i yayına girdi | Token'laştırılmış IP platformu Story Protocol ana ağı yayına girdi | OpenSea, OS2 açık beta sürümünü ve yaklaşan ŞSEA token'ını duyurdu; Arjantin cumhurbaşkanı Javier Milei, X'te ŞLIBRA token'ını tanıttı | Hintli yetkililer, Bitconnect ile bağlantılı 190 milyon dolarlık kriptoya el koydu | Hyperliquid EVM ana ağı başlatıldı | FTX geri ödemeleri başladı | SEC, menkul kıymetler yasalarını DeFi'yi içerecek şekilde genişlemesini engelleyen mahkeme kararına karşı temyiz başvurusunu düşürdü | Bybit 1,4 milyar dolar hacklendi, bu kripto tarihindeki en büyük hack oldu |
| 5 Mart | 7 | 13 | 14 | 18 | 20 | 25 | 27 | 31 |
| ABD Senatosu, Kripto Vergi Raporlama Kuralını iptal etti | Trump, Stratejik Bitcoin Rezervi ve Dijital Varlık Stoku kurmak için bir yürütme emri imzaladı | Binance, Abu Dabi'nin egemen servet fonu MGX'ten 2 milyar dolarlık yatırım sağladı | ABD stablecoin boğası GENIUS, ABD senato bankacılık komitesinden iki partili destekle geçti | Ethena, yeni L1 Converge'i başlatmak için Securitize ile ortaklık kurdu | SEC, XRP'ye karşı açılan davayı temyiz başvurusunu düşürdü; Solana Vadeli İşlemler ETF'si CME'de işlem görmeye başladı | WLFI, dolar destekli stablecoin USD1'i tanıttı | Hyperliquid, ŞJELLYJELLY vadeli işlem sözleşmesini listeden çıkardı | Arthur Hayes affedildi |

Bitcoin

BTC



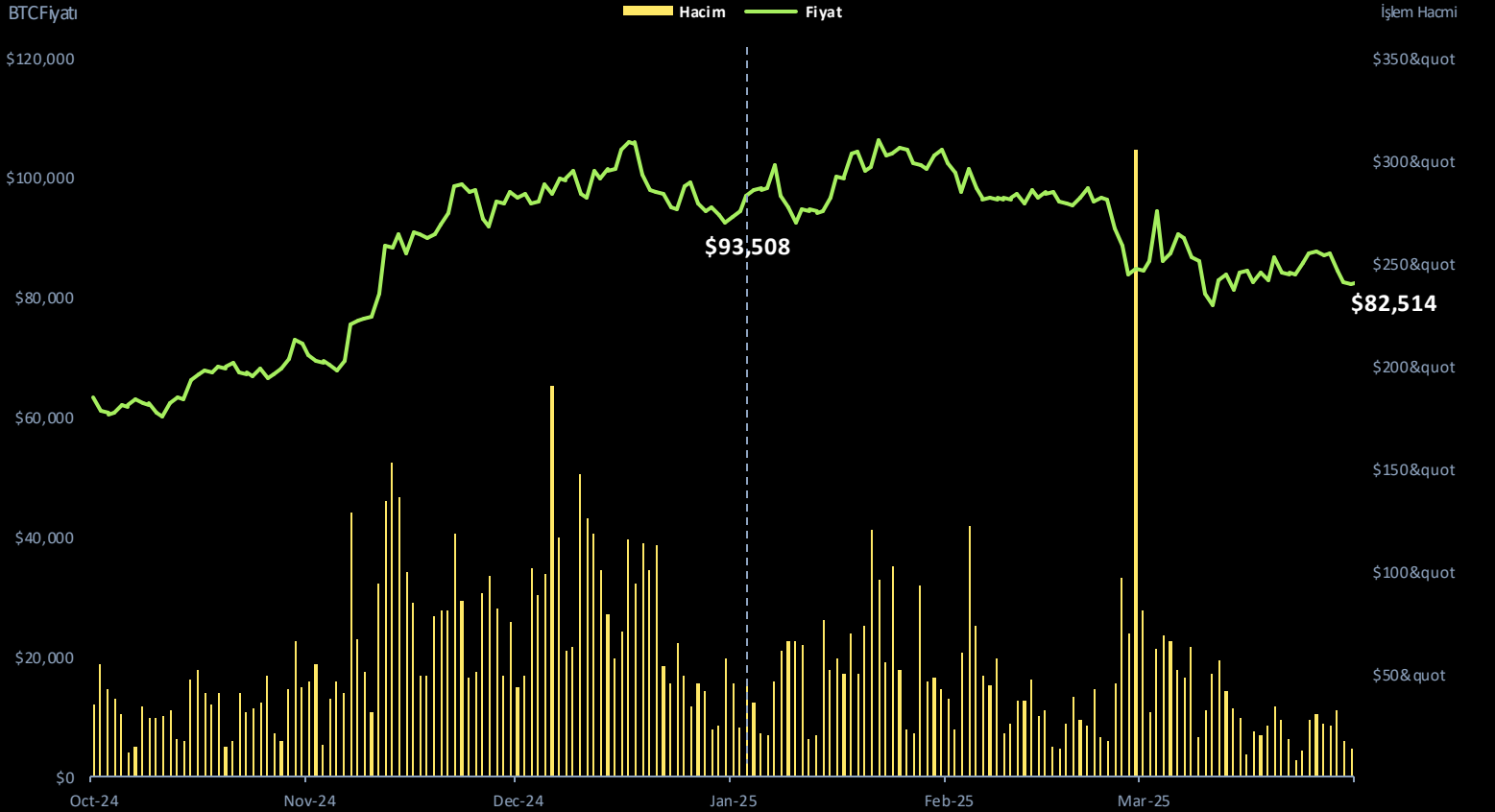
Bitcoin Fiyatı ve İşlem Hacmi

Trump'ın göreve başlamasından sonra yeni bir tüm zamanların en yüksek seviyesine yükseldikten sonra, BTC, ABD tarifeleriyle ilgili korku ve belirsizlik nedeniyle daha geniş piyasaların geri çekilmesiyle Q1'de %-11,8 düştü.

BTC, yılın başında yükselerek 22 Ocak 2025'te 106.182 \$'dan marjinal olarak yeni bir ATH'ye ulaştı. Bu, Trump'ın göreve başlamasından iki gün sonra gerçekleşti ve BTC için YTD zirvesini işaret etti. BTC, Q1'i %-11,8'lik bir düşüşle 82.514 \$'dan kapattı.

Ortalama günlük işlem hacmi 46,2 milyar \$ olarak gerçekleşti ve bu da Ç/Ç bazında %-26,2'lik bir düşüşe işaret ediyor. 28 Şubat'ta görülen hacimdeki artış, ABD tarifelerinin uygulanmasıyla ilgili artan korkular nedeniyle piyasadaki daha geniş bir satışla aynı zamana denk geldi.

Trump'ın 3 Mart'ta Stratejik Kripto Rezervi hakkında paylaşım yapmasından kısa bir süre sonra BTC'nin fiyatı toparlanmasına rağmen, BTC kazançlarını geri verdi ve yeni bir çeyrek düşük seviyesi yaptı.



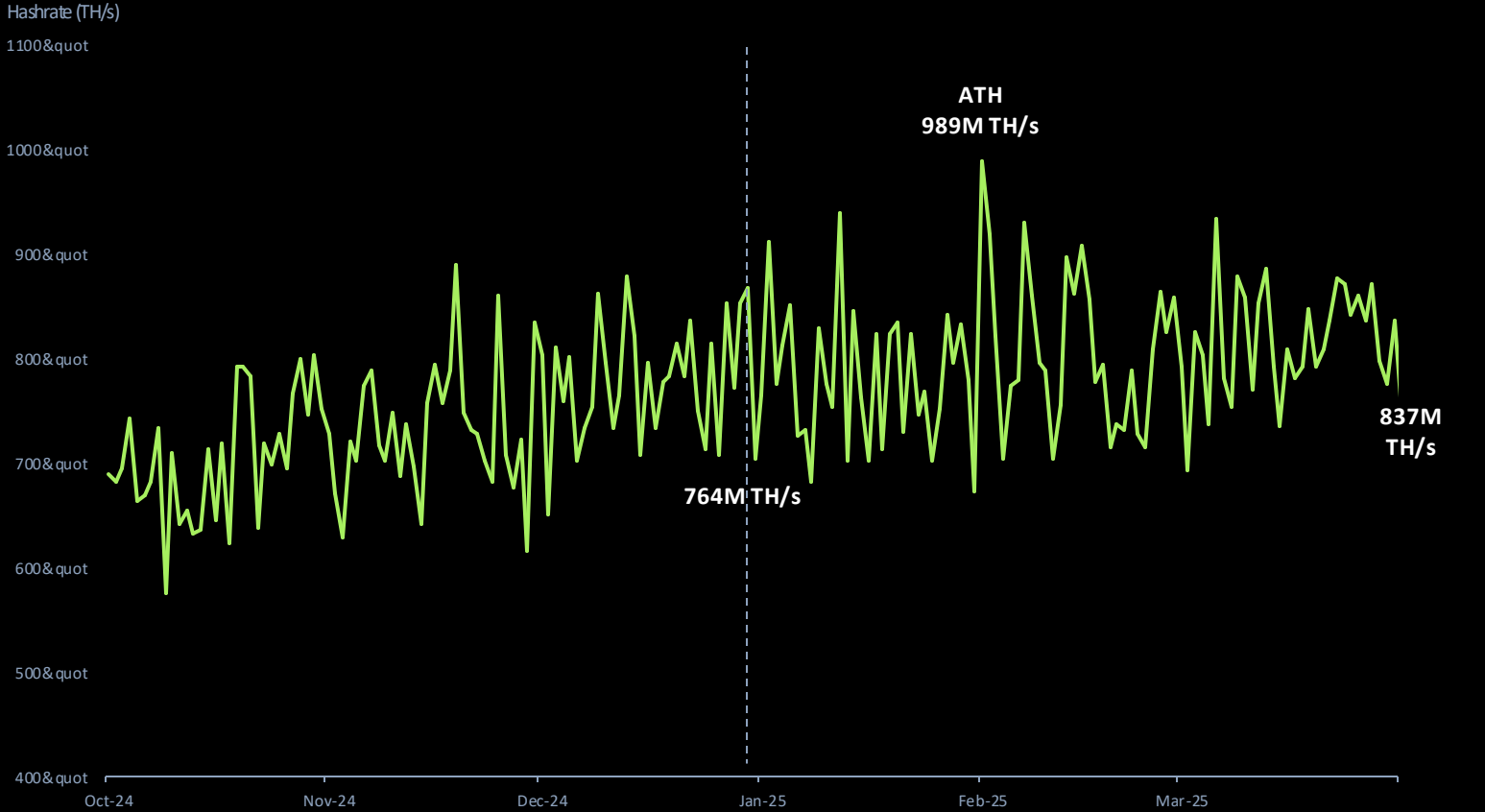
Bitcoin Madenciliği Hash Oranı

Bir çeyrek daha ve bitcoin madenciliği hashrate'i için bir başka tüm zamanların en yüksek seviyesi, BTC'nin düşen fiyatına rağmen tırmanmaya devam etti

BTC'nin fiyatı düşmesine rağmen, madencilik hashrate'i Q1'de yükselmeye devam etti ve Ç/Ç değişimi +%9,5 oldu. 1 Şubat'ta 989M TH/s'de başka bir hashrate tüm zamanların en yüksek seviyesi kaydedildi ve 10 Şubat'ta 114,2T zorluk seviyesine ulaşıldı.

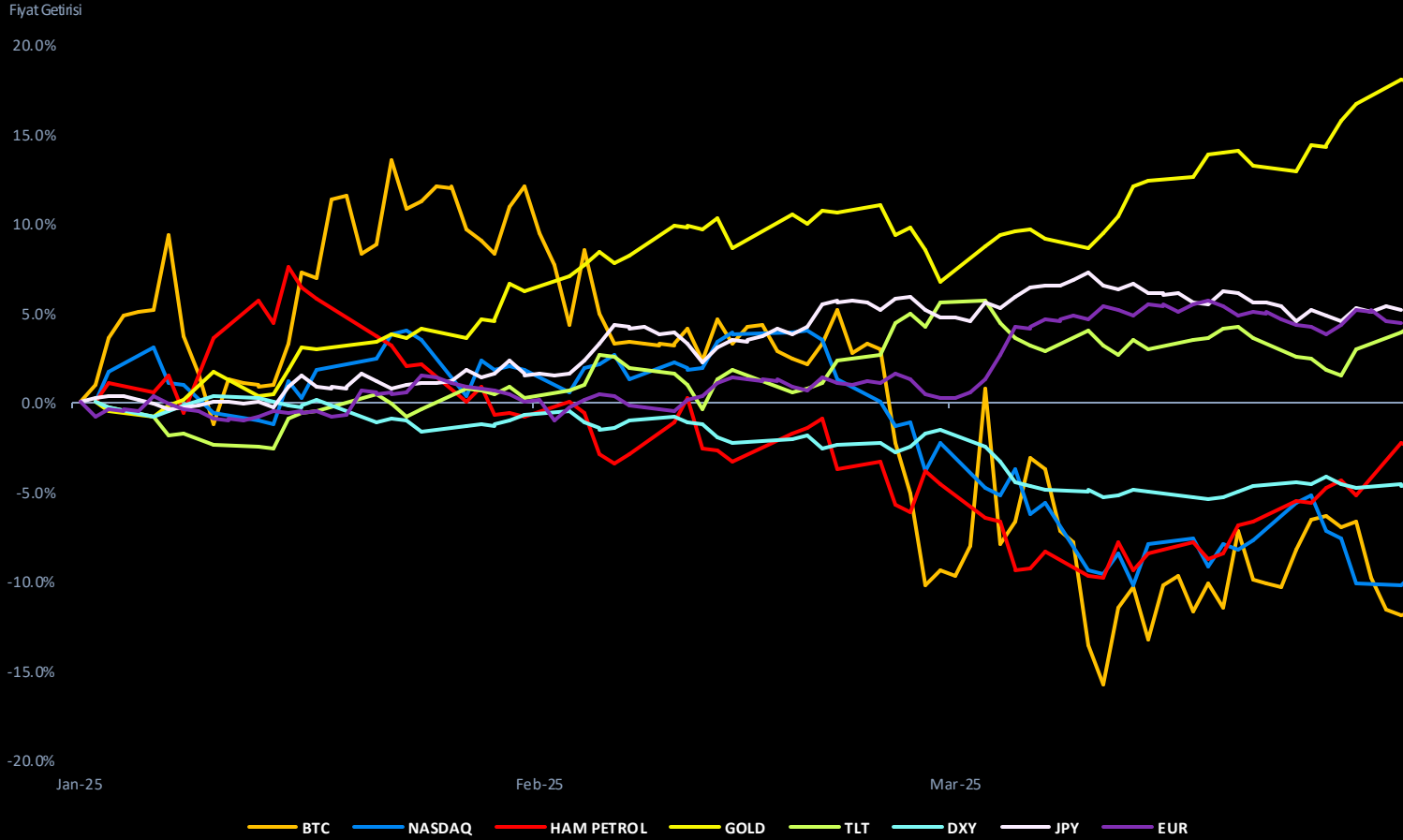
Madencilik endüstrisindeki bazı önemli gelişmeler:

- Hut 8 ve Eric Trump, yalnızca endüstriyel ölçekli madencilığe ve stratejik bir Bitcoin rezervinin geliştirilmesine odaklanan bir şirket olan American Bitcoin'i başlattı,
- Canaan, aynı zamanda ev ısıtma cihazları olarak da işlev gören Avalon Mini 3 ve Nano 3S ASIC'lerini piyasaya sürdü,
- Madenciler AI ve HPC'ye çeşitlenmeye devam ediyor: Riot, BTC madenciliğinden 600 MW kapasiteyi AI ve HPC kullanım durumlarına yönlendiriyor; IREN, AI bulut hizmeti işine odaklanmak için BTC madenciliğinin genişlemesini duraklatıyor; Crusoe Energy, AI altyapısına odaklanmak için BTC madenciliği işini NYDIG'e satıyor.
- Madencilığe yatırım yapmaya devam eden şirketler – Bitdeer, 99MW'lık bir maden geliştirmek için Alberta gaz enerjisi projesini satın alıyor; Compass, 20MW'lık Kuzey Dakota tesisini açıyor; Genesis Digital Assets, Batı Teksas'taki iki lokasyonda 50MW kapasite ekliyor.



Bitcoin - Başlıca Varlık Sınıfları Fiyat Getirileri

Altın (+%18,0), 2025'in 1. çeyreğinde önemli piyasa belirsizliği arasında en güçlü varlık sınıfı olarak ortaya çıkarken, BTC (-%11,8) ve NASDAQ (-%10,3) gibi riskli varlıklar zarar gördü



| | 2025 Q1 Return | 2024 Q4 Return |
|-----------------------|----------------|----------------|
| BTC | -12% | 48% |
| S&P 500 | -4% | 3% |
| NASDAQ | -10% | 8% |
| CRUDE OIL | -2% | 3% |
| GOLD | 18% | -2% |
| TLT (Treasury Bonds) | 4% | -11% |
| DXY (US Dollar Index) | -5% | 7% |
| JPY | 5% | -8% |
| EUR | 5% | -6% |
| GBP | 3% | -4% |
| CNY | 1% | -5% |

Altın ile birlikte, ABD Hazine tahvilleri de getirilerin +%4,0'a yükseldiğini gördü ve bu da piyasa katılımcıları için güvenli limana kaçışı gösteriyor.

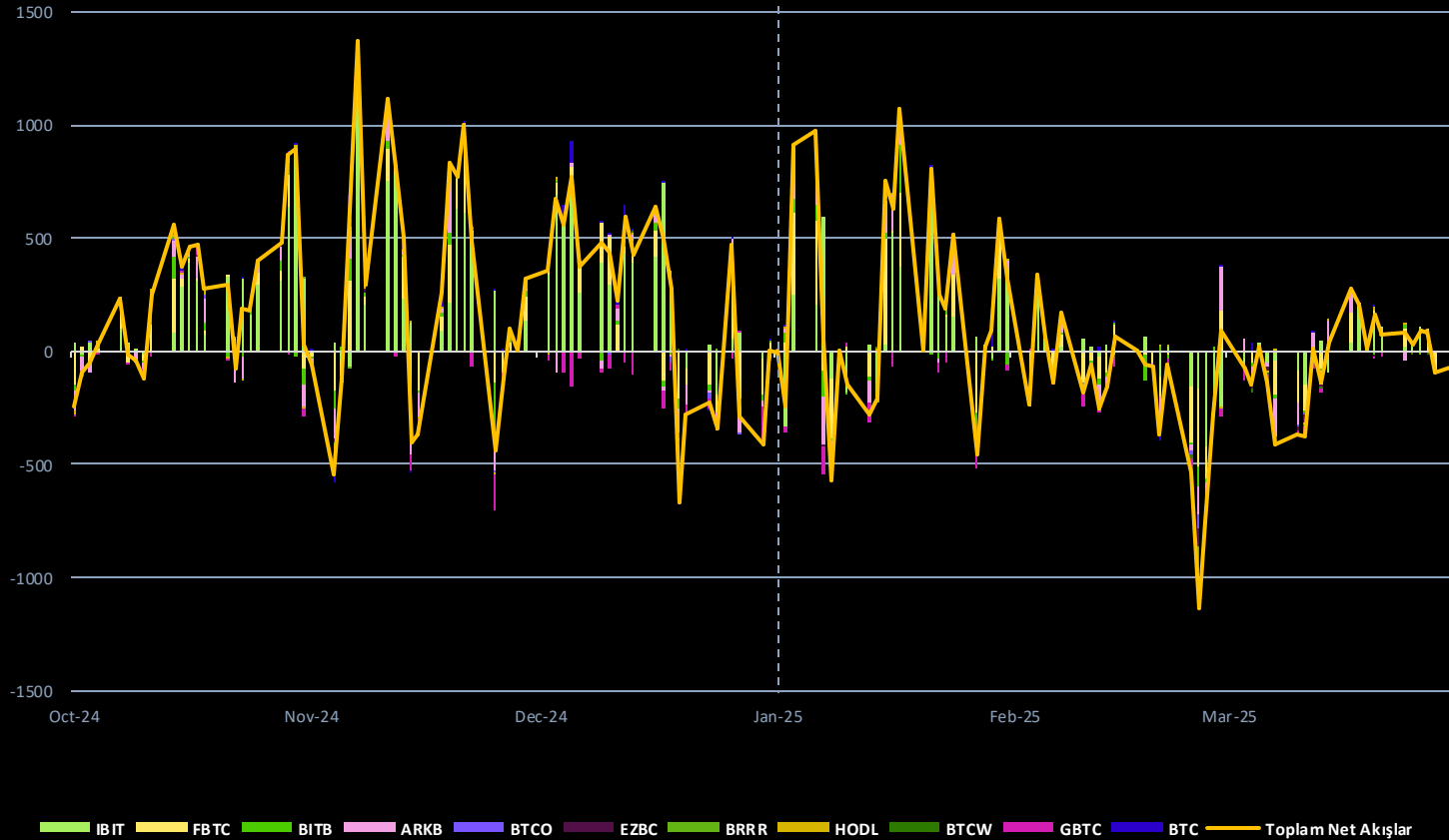
Şaşırtıcı olmayan bir şekilde, BTC gibi riskli varlıklar en büyük düşüşü gördü ve -%11,8 düştü, ardından NASDAQ (-%10,3) geldi. S&P 500, -%4,4'lük bir düşüşle daha iyi performans gösterdi.

Genellikle riskli varlıklarla ters orantılı olan DXY, ABD tarifeleriyle ilgili belirsizlik nedeniyle potansiyel olarak -%4,6 düştü. JPY (+%5,2) ve EUR (+%4,5) USD karşısında güçlendi; ilki, BOJ'un Ocak ayında faiz oranlarını artırmasıyla Yen carry trade'inin daha da çözülmesinden kaynaklanıyordu.

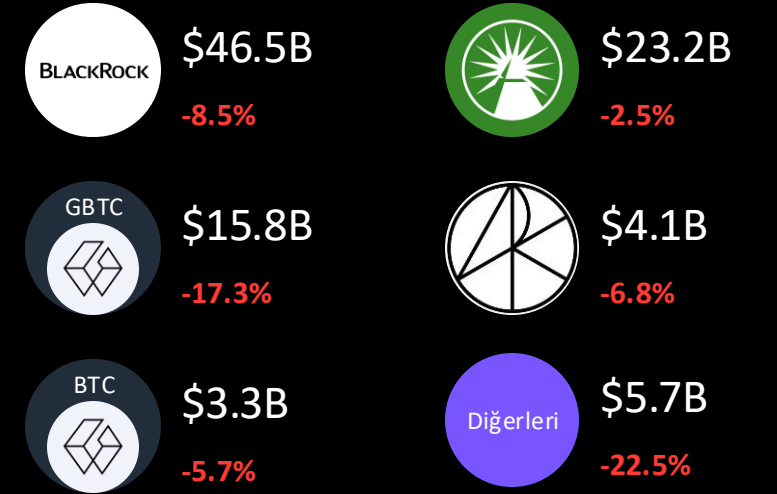
ABD Spot Bitcoin ETF'lerinin Günlük Net Akışları

Yılın başından bu yana, ABD Spot BTC ETF'leri 1,0 milyar dolarlık net giriş yaşadı; buna rağmen, toplam YÖV, BTC'nin fiyat düşüşü nedeniyle aslında 98,7 milyar dolara (-8,9 milyar dolar) düştü

ABD Spot Bitcoin ETF'lerinin Günlük Net Akışları (2024 4. Çeyrek – 2025 1. Çeyrek)



Toplam YÖV (31 Mart 2025)



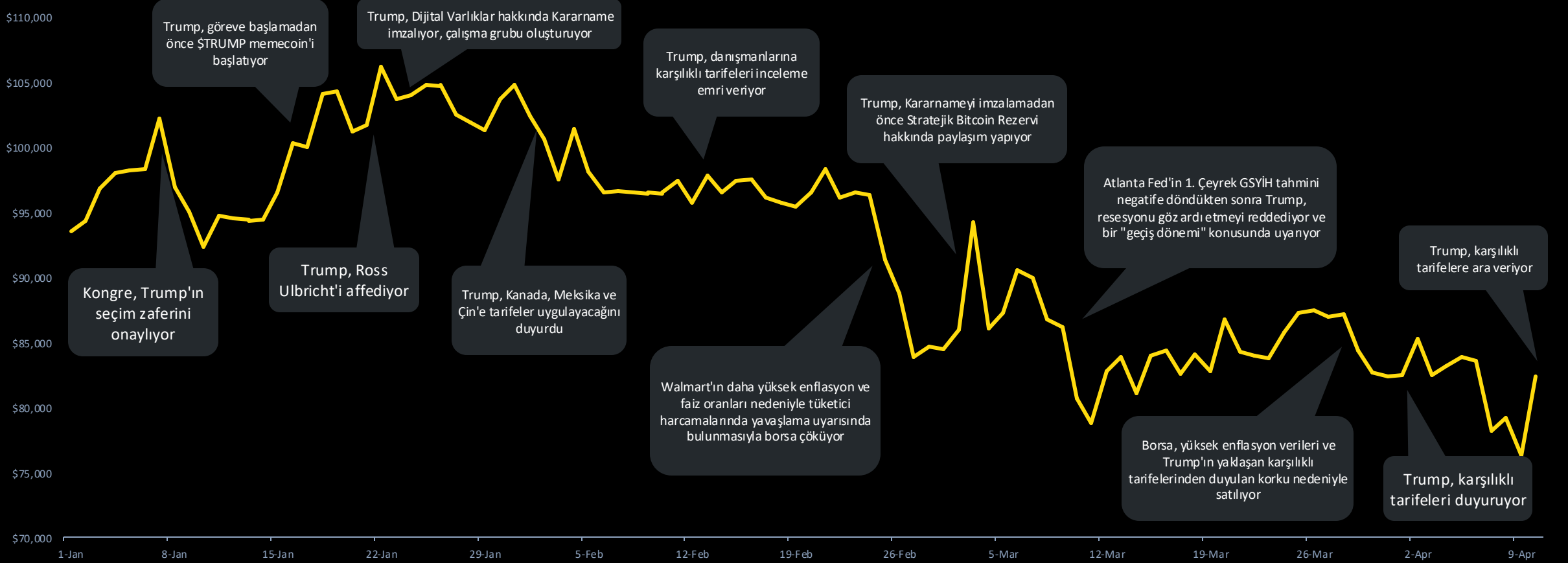
Tüm ETF'ler arasında, yalnızca BlackRock'ın IBIT'i (+\$2,7 milyar), Grayscale'in BTC'si (+\$282,6 milyon), ArkInvest'in ARKB'si (+\$160,4 milyon) ve VanEck'in HODL'si (+\$58,9 milyon) 2025'in 1. çeyreğinde net giriş gördü. Grayscale'in GBTC'si bu çeyrekte 1,0 milyar dolarlık en büyük net çıkışı gördü.

IBIT, YÖV açısından %47,1'lik pazar payıyla liderliğini korudu. Ayrıca, 2024'ün sonundan bu yana bir artışla, 2025'in 1. çeyreğindeki tüm işlem hacminin ~%70'ine sahip.

Başkan Trump'ın Bitcoin Üzerindeki Etkisi

Trump, Ocak ayında BTC ve kripto piyasasının yeni bir ATH'ye yükselmesinden sorumlu olsa da, ticaret politikaları da sonraki düşüşten büyük ölçüde sorumluydu

Bitcoin'in Fiyatı ve Trump'ın Politikalarının Göreve Başlamasından Bu Yana Etkisi (1 Ocak – 10 Nisan 2025)





Traderlar ve geliştiriciler için güvenilir ve kapsamlı kripto ve zincir üstü veri API'si

10M+

Aylık çağrı sayısı

70+

Uç noktalar

10 yıl+

Geçmiş veriler

6M+

Coin'ler

200+

Ağlar

1,500+

Borsalar

Herhangi bir planda %15 indirim kazanın – kodu uygulayın:
GET15

Yalnızca yeni kullanıcılar için geçerlidir. Teklif 31 Mayıs 2025'e kadar geçerlidir.

```
// Get live prices and market data
{
  "bitcoin": {
    "usd": 87357,
    "usd_market_cap": 1729873422007.75,
    "usd_24h_vol": 25332420601.938198,
    "usd_24h_change": 0.5458705178333307,
    "last_updated_at": 1743088364
  },
  "ethereum": {
    "usd": 2025.47,
    "usd_market_cap": 244053012664.90417,
    "usd_24h_vol": 13439160528.418112,
    "usd_24h_change": 0.4329224700193819,
    "last_updated_at": 1743088373
  }
}
```

Sektörün Öncüleri Tarafından Güvenilir:



Ethereum

ETH



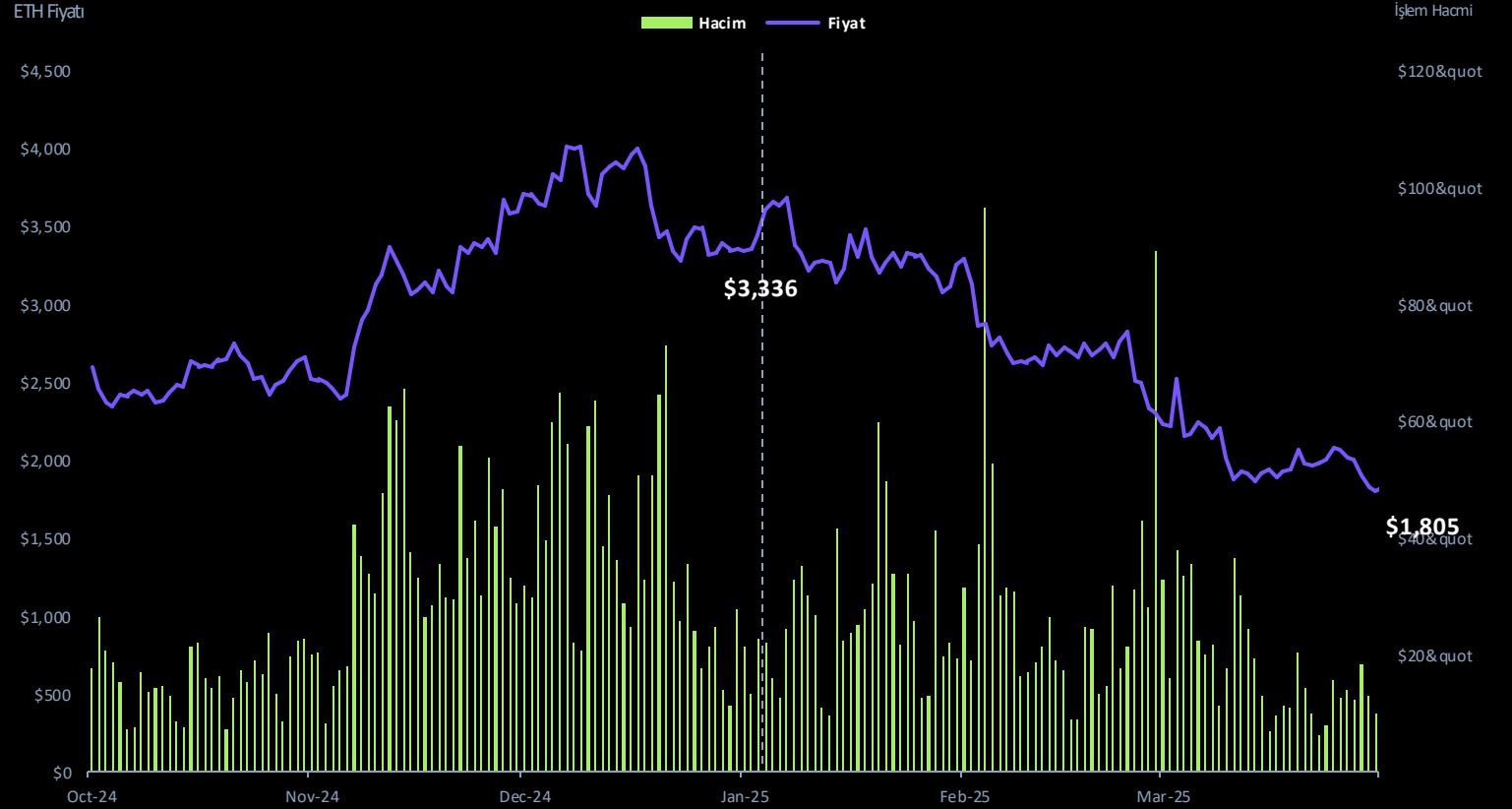
Ethereum Fiyatı ve İşlem Hacmi

ETH'nin fiyatı 2025'in 1. çeyreğinde 3.336 \$'dan 1.805 \$'a düştü ve 2024'teki tüm kazançlarını sildi

ETH, 2025'in 1. çeyreğini 1.805 \$'dan kapattı ve bu çeyrek içinde %45,3'lük bir düşüşü temsil ediyor. 2024'teki kazançlarını silerek 2023'te görülen seviyelere geri döndü. BTC, SOL, XRP ve BNB gibi büyük para birimlerinden çok daha kötü performans gösterdi ve bunların hepsi çok daha az oranda düştü.

İşlem hacmi 2025'in 1. çeyreğinde düştü; 2024'ün 4. çeyreğindeki günlük ortalama 30,0 milyar \$'dan son çeyrekte 24,4 milyar \$'a geriledi. Hacmin arttığı günlerde ETH'nin fiyatı düştü.

Ortalama gas ücretleri 2025'in 1. çeyreğinde 6,9 Gwei olarak gerçekleşti ve bu, 2024'ün 4. çeyreğindeki 17,2 Gwei'den düşüş gösterdi. Gas fiyatlarındaki büyük düşüş, Şubat ayındaki gas limitinin artmasına ve gas için daha az rekabete yol açmasına bağlanabilir.



ETH Yakma ve Emisyon Oranı (2024 4. Çeyrek – 2025 1. Çeyrek)



En İyi ETH Yakıcılar (2025 1. Çeyrek)



3.4K ETH

ETH Transferleri



3.2K ETH

Uniswap



2.5K ETH

USDT



1.2K ETH

USDC



1.2K ETH

Ox Protokolü



795 ETH

MetaMask

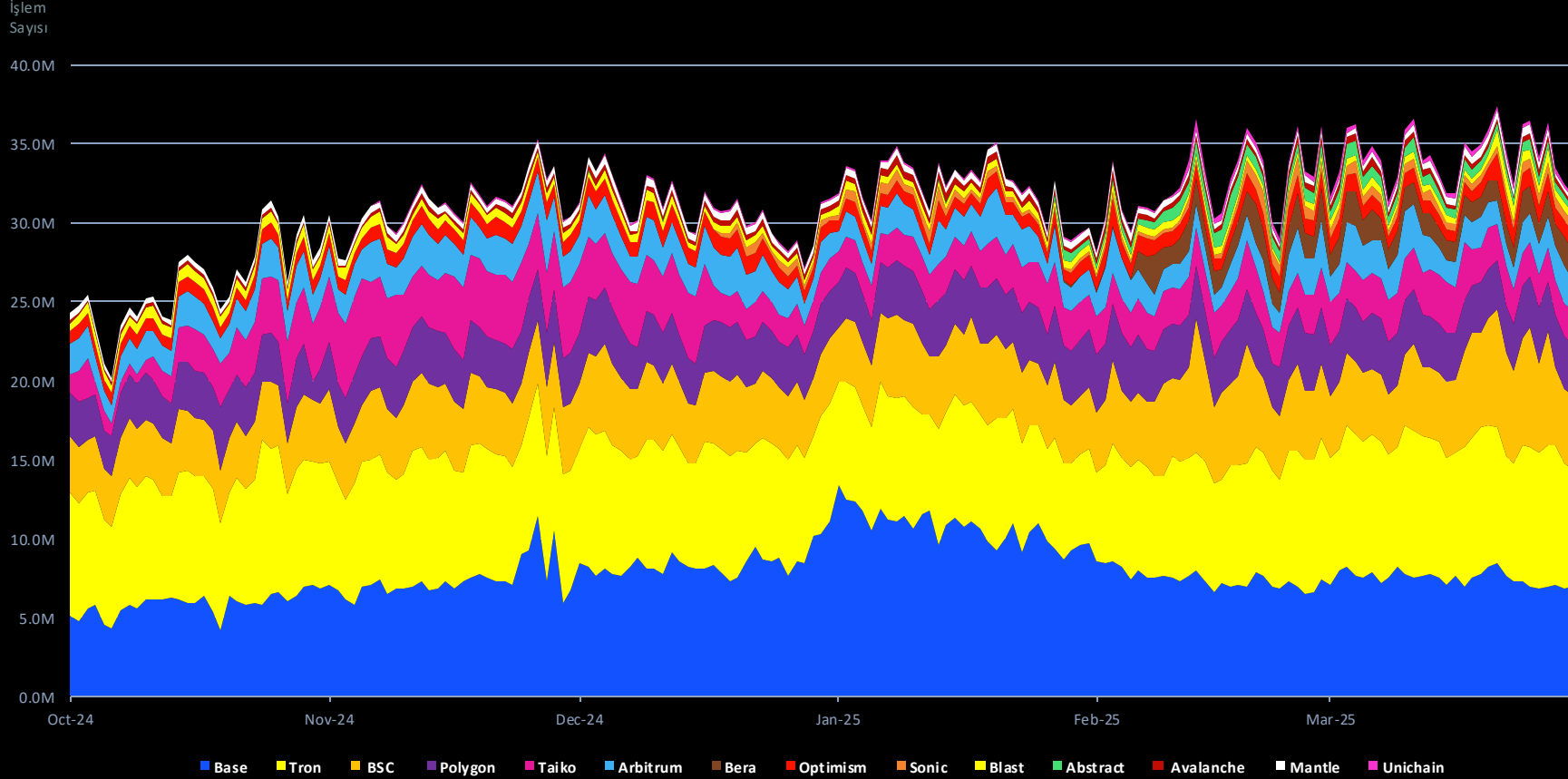
2025'in 1. çeyreğinde 47,2 bin ETH yakılırken 232,2 bin ETH yayıldı. Genel olarak, Ethereum ağı 185,0 bin ETH arttı. Ortalama olarak, günlük 524 ETH yakıldı.

ETH Transferleri, 1. çeyrekte 3,4 bin ETH yakarak ETH'yi en çok yakan oldu ve Uniswap'i geride bıraktı.

Ayı piyasasında ticaret faaliyetleri düşerken, ticaret botlarında yakılan ETH'de düşüş görüldü. Maestro ve Banana Gun ilk 6 yakıcı arasından düştü.

Daha Geniş EVM Ekosisteminin İşlem Sayısı

Base, EVM ekosistemindeki tüm işlemlerin %26,0'ını oluşturarak işlem sayısı açısından liderliğini sürdürüyor



Daha geniş EVM ekosisteminin işlem sayısı 2025'in 1. çeyreği boyunca arttı ve ilk 14 zincir ortalama olarak günlük 33,0 milyon işleme ulaştı.

İşlemlerin ana itici gücü, 1. çeyrekte günlük ortalama 8,6 milyon işlem gerçekleştiren Base oldu. Bu, günlük ortalama 7,2 milyon işlem gerçekleştirdiği 4. çeyreğe göre %18,6'lık bir artışı temsil ediyor. Karşılaştırma için, Ethereum ana ağı 1. çeyrekte günlük ~1,2 milyon işlem gerçekleştirdi.

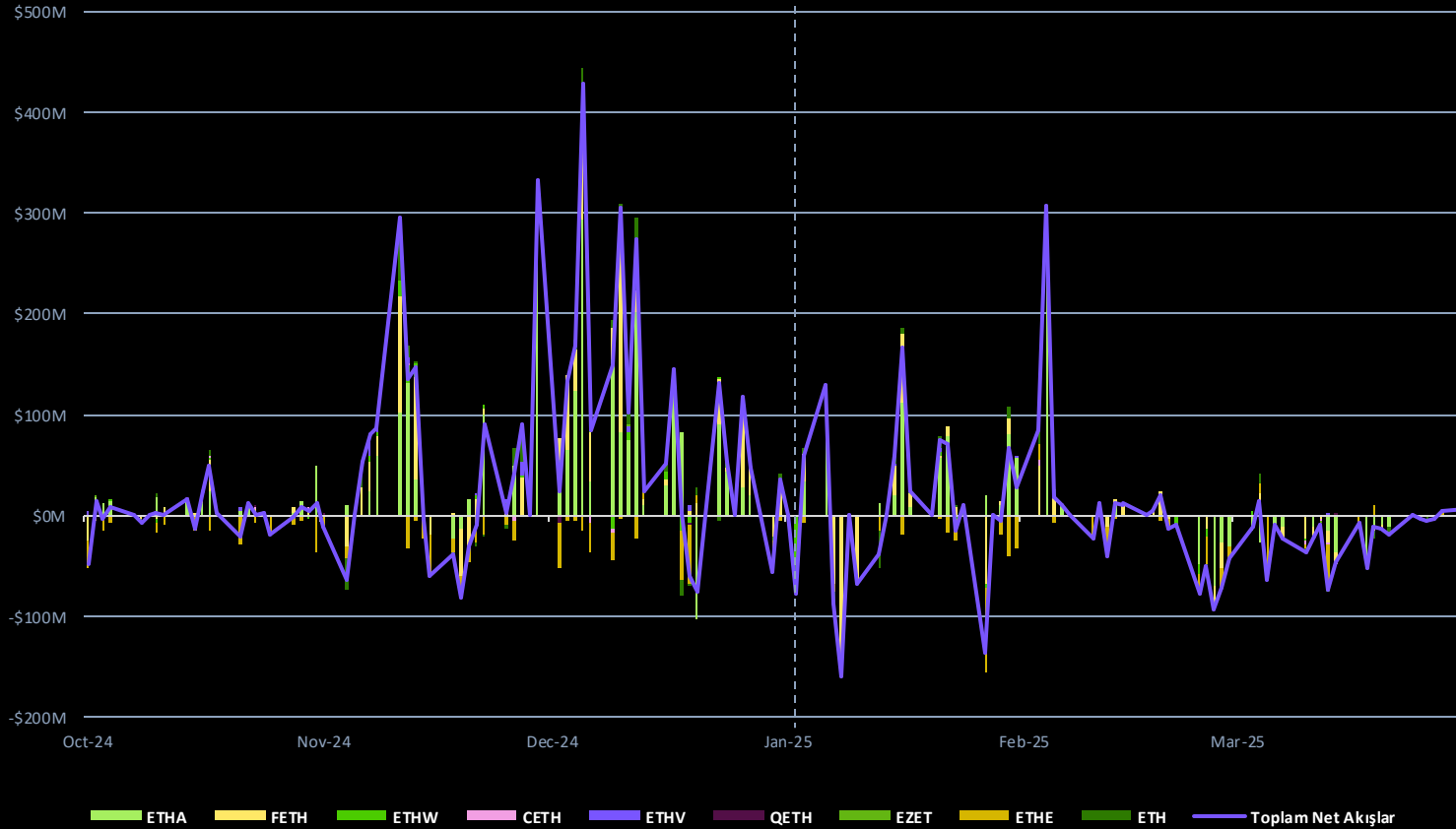
Tron, günlük ortalama 7,7 milyon işlemle ikinci en büyük itici güç oldu. Özellikle, Tron'da gerçekleştirilen tüm işlemlerin %26,4'ü USDT transferleriydi.

Bera, Abstract ve Sonic gibi yeni gelenler, sırasıyla 7., 9. ve 11. sıralarda yer alarak önemli bir işlem payı yakalamayı başardı.


ABD Spot Ethereum ETF'ler Günlük Net Akışlar

2024 yılının dördüncü çeyreğinde 3,2 milyar dolarlık net girişin ardından, ABD Spot ETH ETF'leri 2025 yılının birinci çeyreğinde -227,6 milyon dolarlık net çıkış yaşadı; toplam AUM %50'ye yakın düşüşle 5,4 milyar dolara geriledi

ABD Spot Ethereum ETF'leri Günlük Net Akışlar (2024 Q4 - 2025 Q1)



Toplam AUM (31 Mart 2025)



Sadece BlackRock'ın ETHA'sı (+548,4 milyon \$), VanEck'in ETHV'si (+7,7 milyon \$), Invesco'nun QETH'si (+1,6 milyon \$) ve 21Shares'in CETH'si (+1,4 milyon \$) 2025'in ilk çeyreğinde net giriş gördü. Grayscale'in ETHE'si (-526,5 milyon \$), Fidelity'nin FETH'i (-146,8 milyon \$) ve WisdomTree'nin ETHW'si (-80,7 milyon \$) en büyük çıkışları gördü.

Tüm ETF'ler bu çeyrekte AUM'da %40 ila %50 arasında düşüş kaydetti. Birinci çeyrek sonunda ETHE ve ETHA, her biri ~%40 AUM payı ile liderliği paylaşıyor.

Gerçek Dünya Varlıkları (RWA) Sektöründe Kilometre Taşları

| | | | | |
|---|--|---|---|---|
| 9 Ocak | 30 | 6 Şubat | 6 | 13 |
| MANTRA, Dubai merkezli geliştirici DAMAC Group ile Orta Doğu'daki gayrimenkul, konaklama ve veri merkezi varlıklarını tokenize etmek için 1 milyar dolarlık bir anlaşmada ortaklık kurdu. | Apollo Global Management, Securitize ile ortaklık kurarak tokenlaştırılmış bir özel kredi fonu başlattı. | Ondo Finance, geleneksel finansal varlıklar ile DeFi arasında köprü kurmayı amaçlayan 'Ondo GM' tokenleştirme platformunu tanıttı. Platform, hisse senetleri, tahviller ve ETF'ler gibi varlıkları tokenleştirmeye odaklanıyor. | Ondo Chain, kurumsal finans piyasaları için ve RWA varlıklarının yaşam döngüsü yönetimini desteklemek üzere tasarlanmış özel bir Layer-1 blok zinciri başlattı. | China Asset Management Hong Kong (ChinaAMC HK), Asya'nın ilk tokenize para piyasası fonlarından birini çıkarmak için Standard Chartered ile ortaklık kurdu. |
| 25 | 15 Mart | 17 | 19 | 23 |
| Mavryk Dynamic, RWA varlık sahipliği ve DeFi için bir Layer-1 ağı geliştirmek üzere 5,2 milyon dolar topladı. Ekip, tokenizasyon ve DeFi entegrasyonunu basitleştirmeyi amaçlıyor. | BlackRock USD Kurumsal Dijital Likidite Fonu (BUIDL), Toplam Değer Kilitli (TVL) olarak 1 milyar dolara ulaştı. 2025 yılına 500 milyon \$ TVL ile başladı. | Ethena ve Securitize, tokenize varlıklar için yeni bir EVM zinciri olan Converge'i piyasaya sürdü. | DeFiLlama'ya göre RWA protokollerindeki TVL 10 milyar dolara ulaştı. | Fidelity Investments, BlackRock ve Franklin Templeton'a katılarak ABD doları para piyasası fonunun tokenize edilmiş bir versiyonu için evrak başvurusunda bulundu. Düzenleyici onayı bekleyen fonun 30 Mayıs'ta aktif hale gelmesi planlanıyor. |
| 25 | 25 | 25 | 28 | |
| China Pacific Insurance (CPIC) Investment Management, HashKey Chain üzerinde tokenize edilmiş bir ABD doları para piyasası fonu başlattı ve yatırımcılardan 100 milyon dolarlık abonelik sağladı. | BlackRock, blok zinciri tabanlı para piyasası fonu BUIDL'i Solana'ya genişletti. | Donald Trump'ın World Liberty Financial şirketi, ABD Hazine tahvilleri, dolar ve diğer nakit eşdeğerleri ile desteklenecek USD1 adlı dolarla sabitlenmiş bir stabilcoin duyurdu. | Tether Gold (XAUT) ve Paxos Gold (PAXG) gibi tokenize altın ürünleri, yatırımcıların gümrük tarifeleri korkusu nedeniyle güvenli limanlara akın etmesiyle 1,4 milyar dolarlık bir kombine piyasa değerine ulaştı. | |



Karşınızda Yeni GeckoTerminal Uygulaması

Zincir üzerinde trend olan tokenleri keşfedin,
interaktif grafikleri görüntüleyin ve gerçek
zamanlı fiyat uyarıları ayarlayın.

221

Blok Zincirleri

1,500+

DEX'ler

6M+

tokenlar

8M+

Havuzlar

Uygulamayı indirin

Ne gibi yenilikler var?

[Alış/Satış grafik işaretleyicisi](#)
Cüzdan takaslarını fiyat
grafiklerinde görselleştirin

[Bubblemaps grafiği](#)

Token dağılımlarını ve cüzdan
bağlantılarını ortaya çıkarın. Şimdi
mobil uygulamada!



Solana

SOL



Solana Fiyat vs İşlem Hacmi

TRUMP'ın piyasaya sürülmesi SOL'u 293 \$'lık yeni bir ATH'ye yükseltti, ancak o zamandan beri >%57,3 oranında geriledi

Solana 2025'te yavaş bir başlangıç yaparken, Trump'ın resmi memecoin'inin ani ve beklenmedik bir şekilde piyasaya sürülmesi, ağa girişlerde bir çılgınlık yarattı ve SOL'a olan talepte bir artışa neden oldu.

TRUMP memecoin'in piyasaya sürülmesini takip eden günlerde SOL, 211\$'dan %38,9'luk bir sıçramayla tüm zamanların en yüksek seviyesi olan 293\$'a ulaştı ve SOL için işlem hacimleri %292'lik bir artışla 28B\$'a ulaştı.

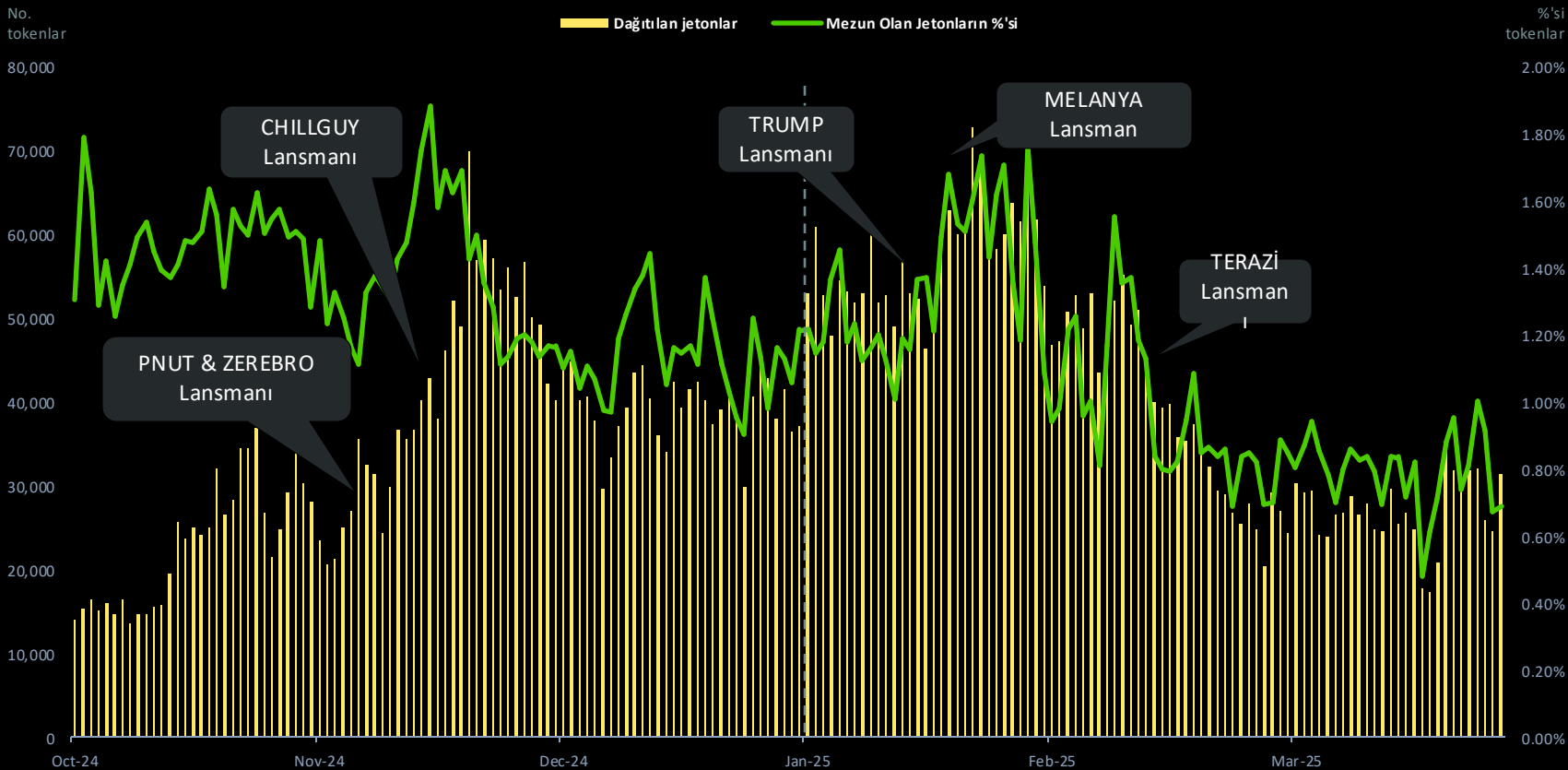
Ancak, MELANIA'nın lansmanından ve Trump'ın göreve başlamasından sonra ağın popülaritesi hızla kötüleşti ve SOL'un yükselişini tamamen geri çekmesine ve Mart ayı başlarında 115 \$ 'a kadar düşmesine neden oldu, ancak Mart 2025'in sonunda 125 \$ 'a geri dönmeyi başardı.



Memecoins ve Pump.fun'ın Düşüşü

LIBRA \$ fiyaskosunun ardından, Pump.fun'daki günlük yeni token lansmanları ve mezuniyetleri de çöktüğü için meme coinleri uçurumdan düştü

Pump.fun'da Dağıtılan ve Mezun Olan Memecoin Sayısı (2024 Q4 -2025 Q1)



Trump'ın göreve başlamasından önce, resmi meme coin'inin ve kısa bir süre sonra \$MELANIA'nın aniden piyasaya sürülmesi, bir meme coin çılgınlığı dalgası yarattı ve pump.fun'da konuşlandırılan token sayısını 72K'lık yeni bir günlük ATH'ye yükseltti.

Ancak, 'siyasi memecoin' trendi Arjantin başkanı Javier Milei tarafından desteklenen \$LIBRA'nın piyasaya sürülmesiyle durma noktasına geldi. Milei bu konuda tweet atar atmaz token fiyatı çöktü ve geliştiricilerin halıyı çekmesiyle piyasa değeri birkaç saat içinde 4,6 milyar dolardan 221 milyon dolara düştü.

Olaydan bu yana Pump.fun'daki faaliyetler önemli ölçüde azaldı ve günlük token dağıtımı Ocak ayındaki zirve noktasından %56,3'ün üzerinde bir düşüşle 2025'in ilk çeyreğinin sonunda 31 bine geriledi. 'Mezun' tokenlerin yüzdesi de 2025 Ocak ayındaki %1,4'e kıyasla büyük bir düşüşle %0,7'ye gerilemiştir.

DeFi'ye Genel Bakış

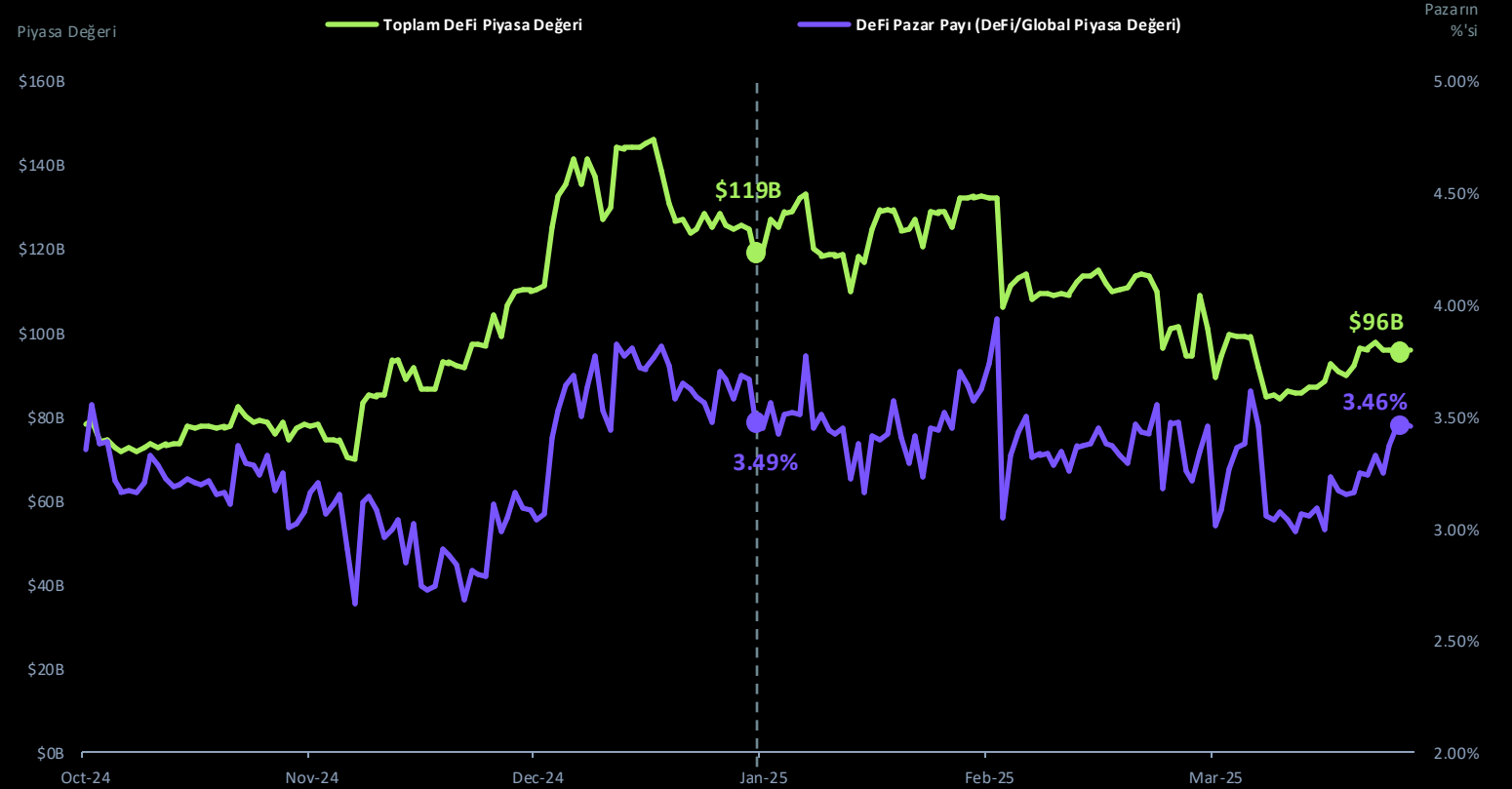
Toplam DeFi piyasa değeri %19,3 düştü, kurumlar daha fazla ilgi gösterdikçe genel pazardaki payını korudu

Trump'ın 'kripto yanlısı' yönetimine ilişkin ilk heyecanın yerini tam anlamıyla bir ticaret savaşı korkusuna bırakmasıyla, toplam DeFi piyasa değeri yılın başında 119 milyar dolardan Mart sonunda 96 milyar dolara düştü.

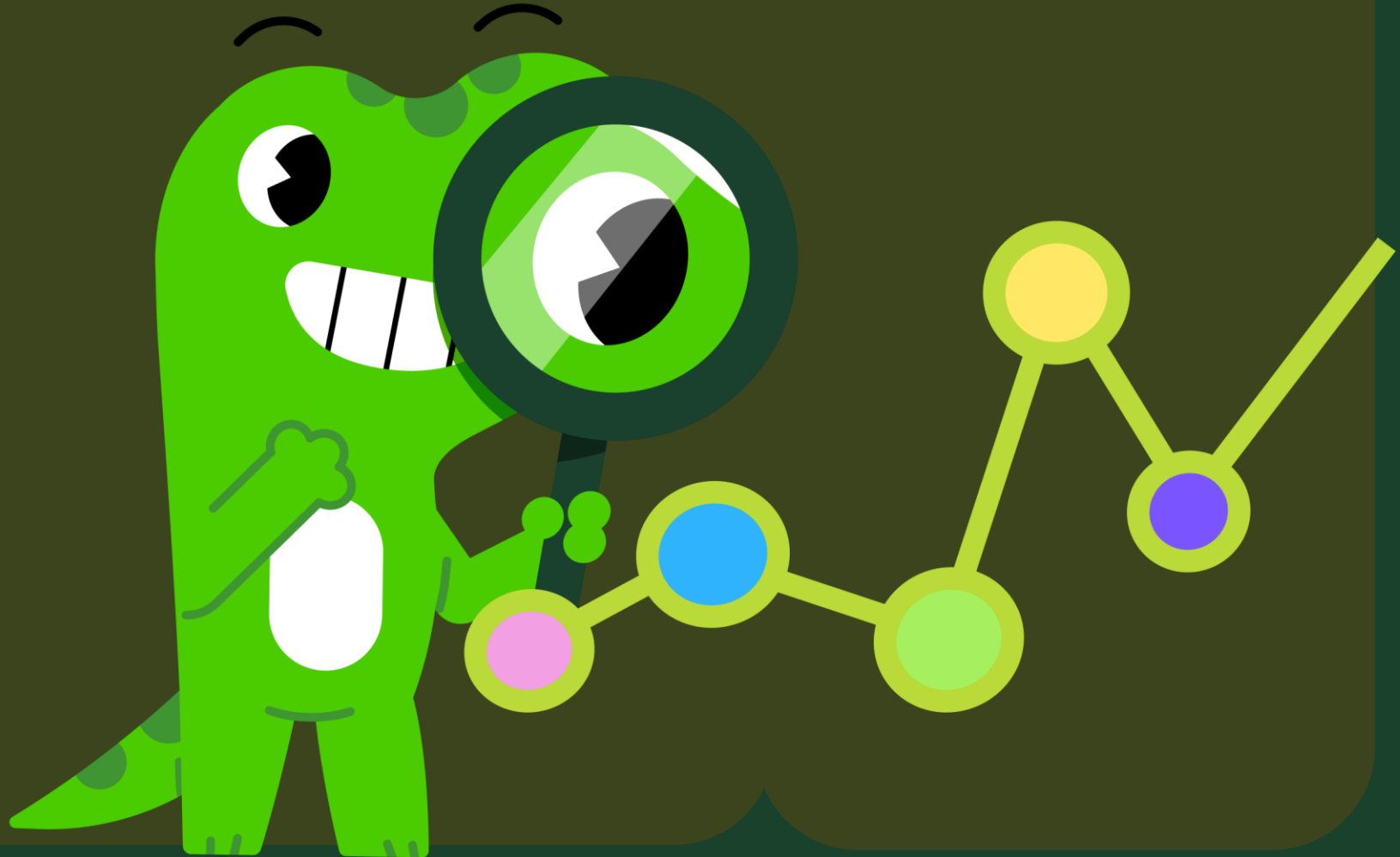
BTC Ocak ayında 108 bin dolarlık yeni bir ATH'ye ulaştıktan sonra kademeli olarak 100 bin doların altına inerken, ETH'nin diğer büyük kriptolara göre düşük performansı DeFi piyasa değerinin ~20 milyar dolar düşmesine neden oldu ve likit stake etme ve restaking gibi ilgili alt sektörlerin fiyat performansını etkiledi (bkz. [Slayt 24](#)).

DeFi, sabit coinlere ve RWA'ya olan ilginin artması sayesinde 2025 yılının ilk çeyreğinin sonunda genel pazardaki payını %3,5'te tutmayı başardı.

Toplam DeFi Piyasa Değeri ve DeFi'nin Genel Pazardaki Payı (2024 Q4 - 2025 Q1)



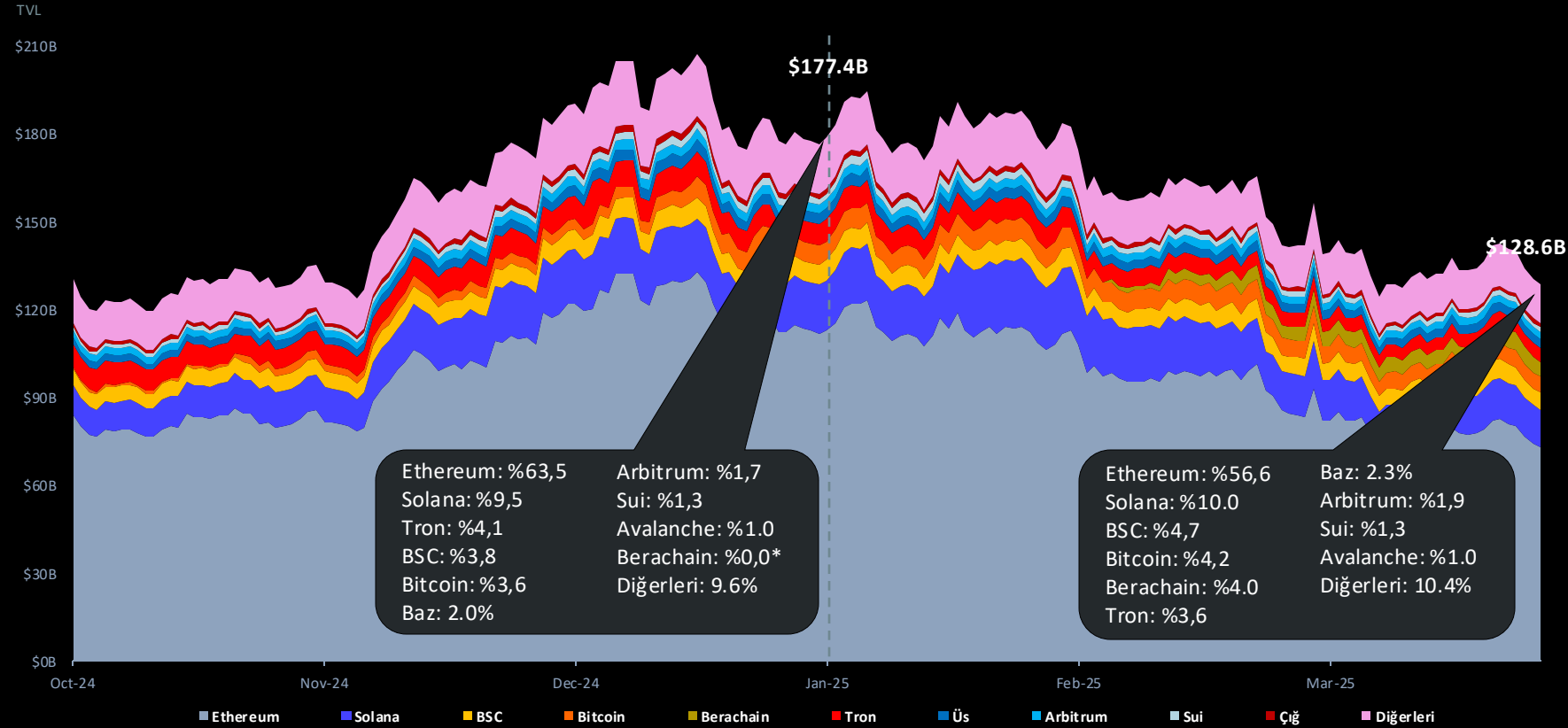
DeFi



Çok Zincirli DeFi TVL Pazar Payı

2025 yılının ilk çeyreğinde toplam çok zincirli DeFi TVL'den 48,9 milyar dolar silindi; tüm büyük ağlardaki DeFi TVL gerilerken bu rakam -%27,5'lik bir düşüşe işaret ediyor

Çok Zincirli Toplam Kilitlenmiş Değer (TVL) Dağılımı (Ekim 2024 - Mart 2025)



Çok Zincirli DeFi TVL, büyük ölçüde altcoinlerin değerindeki önemli değer kaybı nedeniyle, 2024 sonunda 177,4 milyar \$'dan 2025 Mart sonunda 128,6 milyar \$'a düşerek 2025 Q1'de düşüş eğilimi gösterdi.

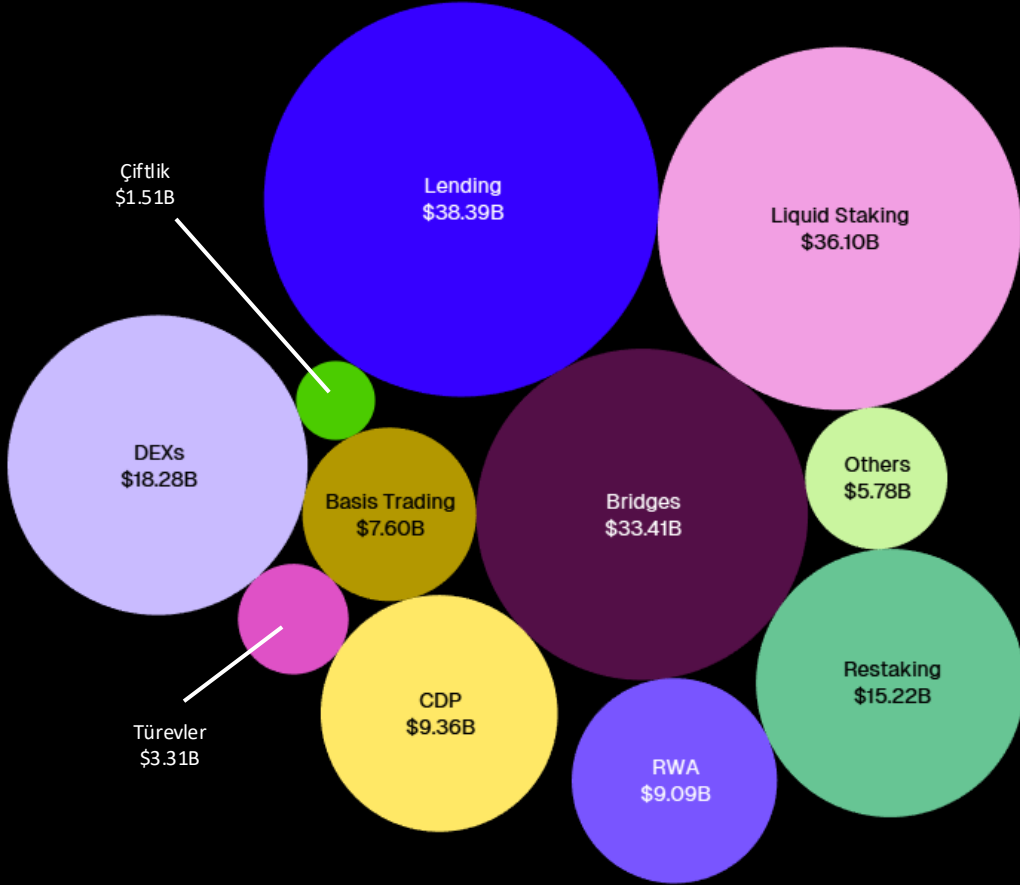
Ethereum'un TVL payı, ETH üzerindeki duyarlılığın azalmasıyla düştü ve 2025'in başında %63,5 iken 2025 Q1'in sonunda %56,6'ya geriledi. Ethereum ana ağı 2025'in ilk çeyreğinde TVL'sinin %35,4'ünü kaybederek 112,6 milyar dolardan 72,7 milyar dolara düştü.

Solana ve Base de sırasıyla %23,5 ve %15,3'lük düşüşlerle TVL'de büyük düşüşler yaşadı, ancak bunun nedeni çoğunlukla SOL ve ETH'deki büyük fiyat düşüşleriydi. Buna rağmen, her iki ağ da TVL hakimiyetlerini biraz artırdı.

Berachain, 6 Şubat'ta piyasaya sürüldü ve 2025'in ilk çeyreğinin sonunda DeFi TVL'de hızla 5,2 milyar dolara ulaştı ve şu anda en büyük 6. TVL payına sahip. Boyco ön mevduat kasaları tek başına ~2,3B \$ fon çekerek ilk gün likiditesini artırdı.

DeFi Ekosistemi Genel Bakış

Her DeFi Kategorisinin Kilitlenen Toplam Değeri (2025 Q1)



DeFi kategorilerinin çoğu bu çeyrekte protokol mevduatlarında önemli çıkışlar veya değer kayıpları yaşadı; **likit stake ve restaking protokolleri en büyük darbeleri aldı**

| Segment | TVL Share | QQ % Change |
|----------------|-----------|-------------|
| Overall TVL | | -22.8% |
| Lending | 21.4% | -19.2% |
| Liquid Staking | 20.1% | -39.0% |
| Bridges | 18.6% | -10.8% |
| DEXs | 10.2% | -25.6% |
| Restaking | 8.5% | -36.7% |
| CDP | 5.2% | 9.5% |
| RWA | 5.1% | 12.7% |
| Basis Trading | 4.2% | -0.5% |
| Others | 3.2% | -23.3% |
| Derivatives | 2.6% | -3.2% |
| Farm | 0.8% | -49.8% |

Likit stake ve restaking sektörleri, ETH'nin 2025 1. çeyreğinde düşüş trendini sürdürmesi ve kümülatif TVL'lerinden 32 milyar \$ silmesiyle en çok kaybedenler arasında yer aldı.

Yeni sabit coinlerin ve kurumların tokenize ürünlerinin piyasaya sürülmesi, TVL'de 1 milyar dolarlık (+%12,7) artışla diğer segmentlerden daha iyi performans gösteren RWA sektörü için ikinci bir rüzgar olurken, Sky ve Avalon gibi CDP protokolleri de %9,5'lik bir artışla fayda sağladı.

Daha fazla kripto kullanıcısı daha savunmacı bir yaklaşıma doğru kayarken, verim artırıcı protokoller TVL'sinin yarısını kaybederek gözden düşmeye devam ediyor.

Çapraz Zincir Köprü Likiditesi

En iyi köprülerdeki varlık değeri, yeni zincir entegrasyonlarından gelen likidite akışıyla desteklenerek, genel piyasaya kıyasla %6,6'lık nispeten küçük bir düşüş gösterdi

En Yüksek Likiditeye Sahip İlk 12 Köprü (31 Mart 2025 itibarıyla)

| Segment | 2025 Q1 | 2024 Q4 | Çeyreklik % Değişim |
|---------------------|---------|---------|---------------------|
| WBTC | \$10.6B | \$12.3B | ▼ 13.8% |
| Binance Bitcoin | \$5.6B | \$6.3B | ▼ 11.0% |
| Coinbase cbBTC | \$2.7B | \$1.7B | ▲ 63.5% |
| Portal | \$2.5B | \$4.2B | ▼ 40.3% |
| JustCryptos | \$2.4B | \$3.4B | ▼ 29.4% |
| Hyperliquid Köprüsü | \$2.0B | \$2.0B | ▼ 2.2% |
| Lombard | \$1.7B | \$1.5B | ▲ 11.0% |
| SolvBTC | \$1.3B | \$1.3B | ▲ 1.4% |
| Yıldız Geçidi | \$1.3B | \$425M | ▲ 202.8% |
| İşlev FBTC** | \$1.2B | \$1.3B | ▼ 1.3% |
| USDT0* | \$971M | \$61M* | ▲ 1,491.8% |
| Merlin'in Mührü | \$737M | \$926M | ▼ 20.4% |

En iyi 12 köprülü TVL Ocak 2025 başında 35,3 milyar \$'dan %6,6 düşüşle Mart 2025 sonunda 33,0 milyar \$'a gerilerken, Bitcoin restaking köprülerinin çoğu 1. çeyrekte en iyi 12 çapraz zincir protokolü arasındaki konumlarını korudu.

Bitcoin'in geçtiğimiz çeyrekte %11,8 oranında fiyat düşüşü yaşamasıyla birlikte, WBTC ve JustCryptos (çoğunlukla BTC tutan) TVL'de sırasıyla 1,6 milyar dolar ve 1,0 milyar doların üzerinde net çıkışlar yaşadı, Ancak, Lombard 164 milyon dolarlık (+%11,0) daha fazla giriş alırken, Coinbase'in cbBTC'si TVL'de %63,5 oranında önemli ölçüde artarak 2025'in ilk çeyreğinde 1,7 milyar dolardan 2,7 milyar dolara yükseldiği için tüm Bitcoin köprüleri aynı kaderi paylaşmadı.

Portal köprüsü, 2025'in başında 4,2 milyar dolar olan TVL'sini %40,3 oranında azaltarak 2025'in ilk çeyreğinin sonunda 2,5 milyar dolara düşürerek çeyreğin en büyük kaybedeni oldu. Yapay zeka tokenlarının 1. çeyrekte yakın zamanda geri çekilmesiyle birlikte, TVL'nin çoğu, Portal'ın likiditesinin %40'ından fazlasını oluşturan \$RENDER fiyatındaki %49,8'lik düşüş nedeniyle kaybedildi.

Öte yandan, Stargate'in TVL'si Abstract, Berachain, Story Protocol ve Sonic gibi yeni lanse edilen ağlarla yapılan entegrasyonlar sayesinde 2025 yılının ilk çeyreğinde 425 milyon dolardan 1,3 milyar dolara çıkarak 2 kattan fazla artış gösterdi.

Tether'in yeni zincirler arası stabilcoin standardı USDT0 da Ocak ayında Kraken'in Ink L2'sindeki ilk lansmanından bu yana likiditede 14,9 kat artış kaydetti ve o zamandan beri Arbitrum, Plasma ve Optimism Superchain'e genişledi.

En Büyük 12 Zincirde NFT İşlem Hacmi

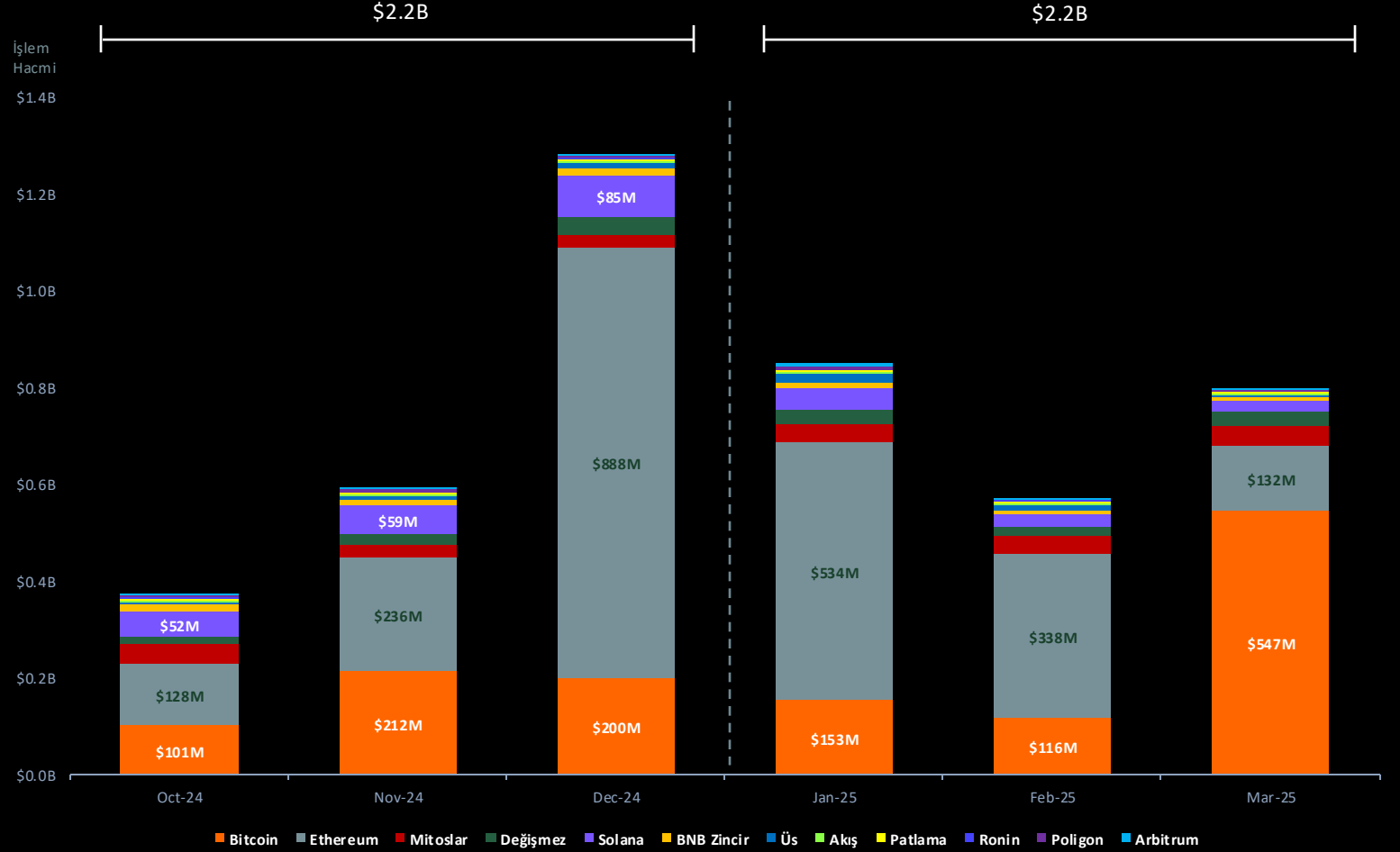
ETH'deki işlem hacimleri düşerken, NFT ticaret faaliyeti 2025'te gerilemeye başladı ve Ordinaller Mart ayında dikkatleri üzerine çekti

NFT işlem hacmi 2024 Aralık ayındaki 1,3 milyar dolardan %38,2 düşüşle 2025 Mart ayında 0,8 milyar dolara gerilemiştir. Buna rağmen, üç aylık hacimler 2,2 milyar dolarda sabit kaldı.

Ethereum tabanlı NFT, ETH'deki işlem hacimlerinin 2024'ün sonunda 888 milyon dolardan %85,2 oranında düşerek 2025'in ilk çeyreğinin sonunda sadece 132 milyon dolara gerilemesiyle en ağır darbeyi aldı.

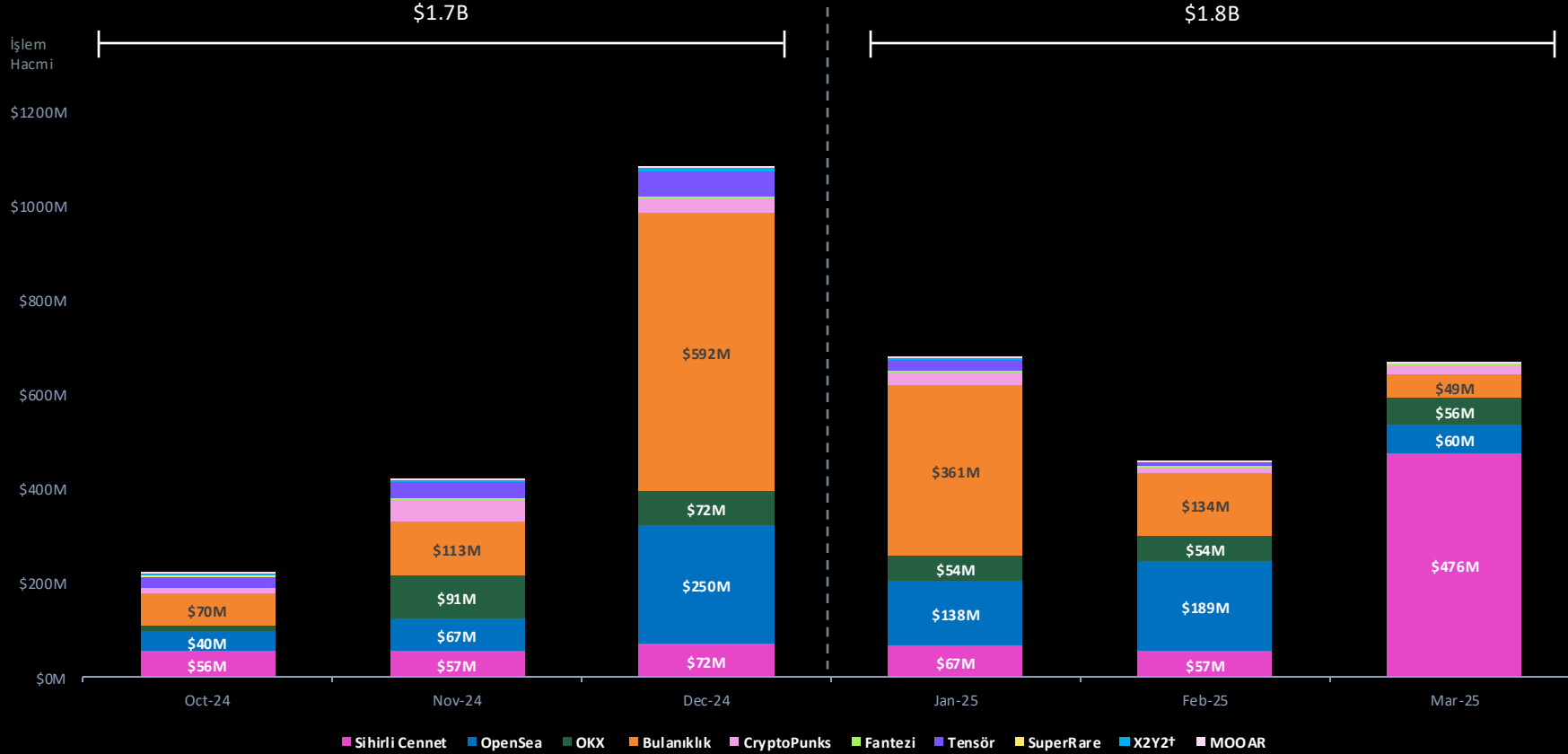
CryptoPunks geçtiğimiz çeyrekte artan işlem faaliyeti görünürken, PENGU tokeninin duyurulmasının ardından Aralık ayında yükselen Pudgy Penguins hacimleri Abstract L2'nin piyasaya sürülmesinden sonra önemli ölçüde azaldı.

Bitcoin NFT'leri Mart ayında ETH NFT hacimlerini geride bırakarak Şubat ayındaki 116 milyon dolardan 3,7 kat artışla 547 milyon dolara yükseldi. Bu artışta, 26 Şubat'taki Ordinal Maxi Biz ve 5 Mart'taki Idiots NFT'leri gibi Magic Eden'daki birden fazla Bitcoin Ordinals basımına yönelik talepteki artış etkili oldu.



NFT Pazar Yerleri İşlem Hacmi

Ethereum NFT'leri düşüş trendine devam ederken **OpenSea** ve **Blur** hacimleri önemli ölçüde azaldı; BTC NFT'leri için Mart çılgınlığı **Magic Eden**'in ilerlemesine yardımcı oldu



ETH tabanlı pazar yerlerindeki işlem hacmi tahmin edilebileceği üzere düşüşe geçti; **OpenSea** ve **Blur** hacimleri geçtiğimiz çeyrekte sırasıyla %75,9 ve %91,7 oranında düştü ve her iki pazar yeri de toplamda 733 milyon dolar kaybetti.

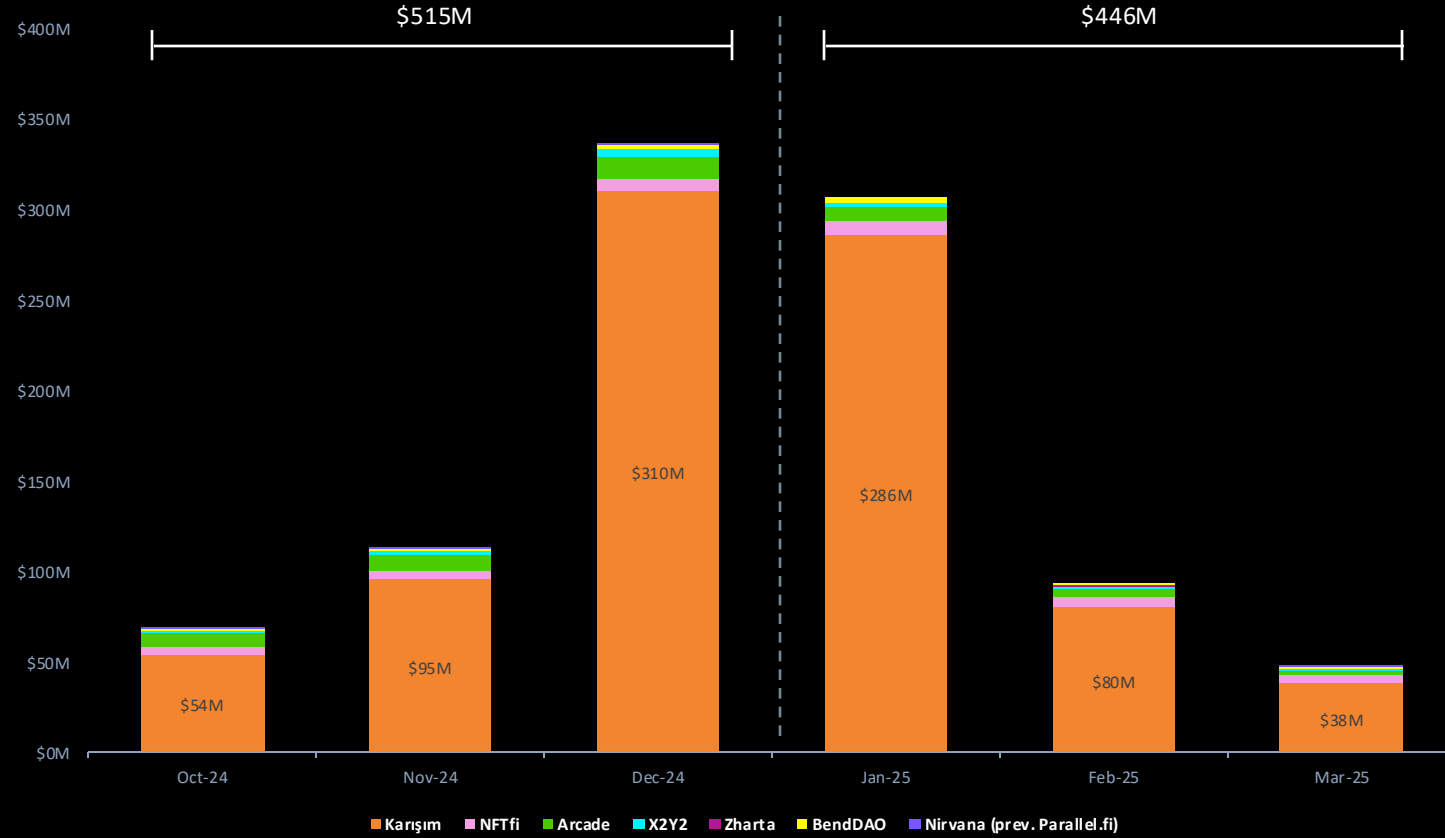
Magic Eden, Mart ayı başlarında Bitcoin NFT faaliyetlerindeki geçici canlanma ve Solana NFT'lerindeki düşüşe rağmen, Aralık 2024'te 72 milyon \$ olan hacmini Mart 2025 sonunda 476 milyon \$'a yükselterek (+%562) en iyi Bitcoin NFT piyasası konumunu pekiştirdi.

Ancak, **Magic Eden** ve **OKX** hariç diğer BTC NFT piyasalarındaki hacimler 2025'in ilk çeyreğinde ciddi oranda düştü.

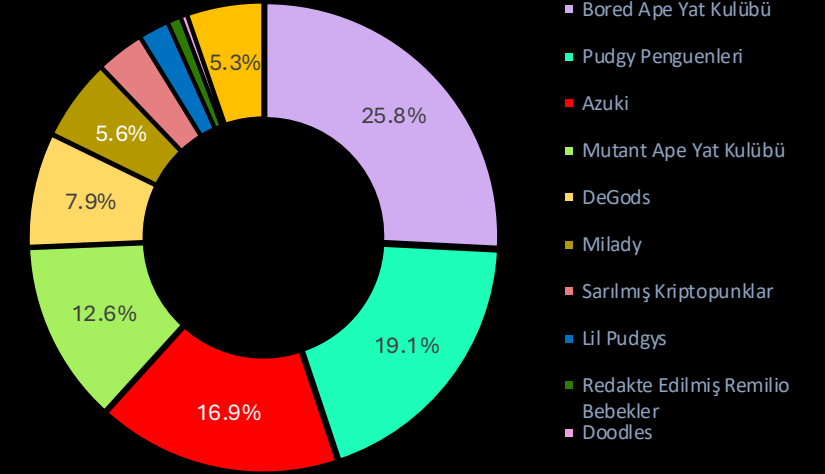
NFT piyasasındaki genel düşüşe rağmen, **Fantasy** ve **SuperRare**'de büyüme gözlemlendi. Sanat tabanlı **SuperRare** piyasasındaki işlem hacmi, artan satışlar ve halka açık basımlar nedeniyle 2025'in başından 2025'in ilk çeyreğinin sonuna kadar 138 bin dolar arttı.

Ocak ayında verilen 307 milyon dolarlık yeni krediye rağmen, TGA Kredi hacmi bir önceki çeyreğe göre %13,4 azalarak 2024 4. çeyrekte 515 milyon dolardan 2025 1. çeyrekte 446 milyon dolara geriledi

İlk 6 NFT Borç Verme Platformu Kredi Hacmi (2024 Q4 - 2025 Q1)



Karışım Üzerinden Kredi Kullanırma Hacmi (Tahsilata Göre)




2025 Ocak ayında 307 milyon dolar değerinde yeni NFT kredisi verilirken, aylık hacimler o tarihten bu yana önemli ölçüde azalmış ve 2024 Aralık ayındaki 336 milyon dolardan 2025 Mart ayında 47 milyon dolara düşerek %86,1 oranında gerilemiştir.

En büyük NFT koleksiyonları arasında, Pudgy Penguins ve Lil Pudgys için kredi hacimleri sırasıyla 183 milyon \$ (+%14,1) ve 24 milyon \$ (+%17,4) artarak büyümeye devam etti.

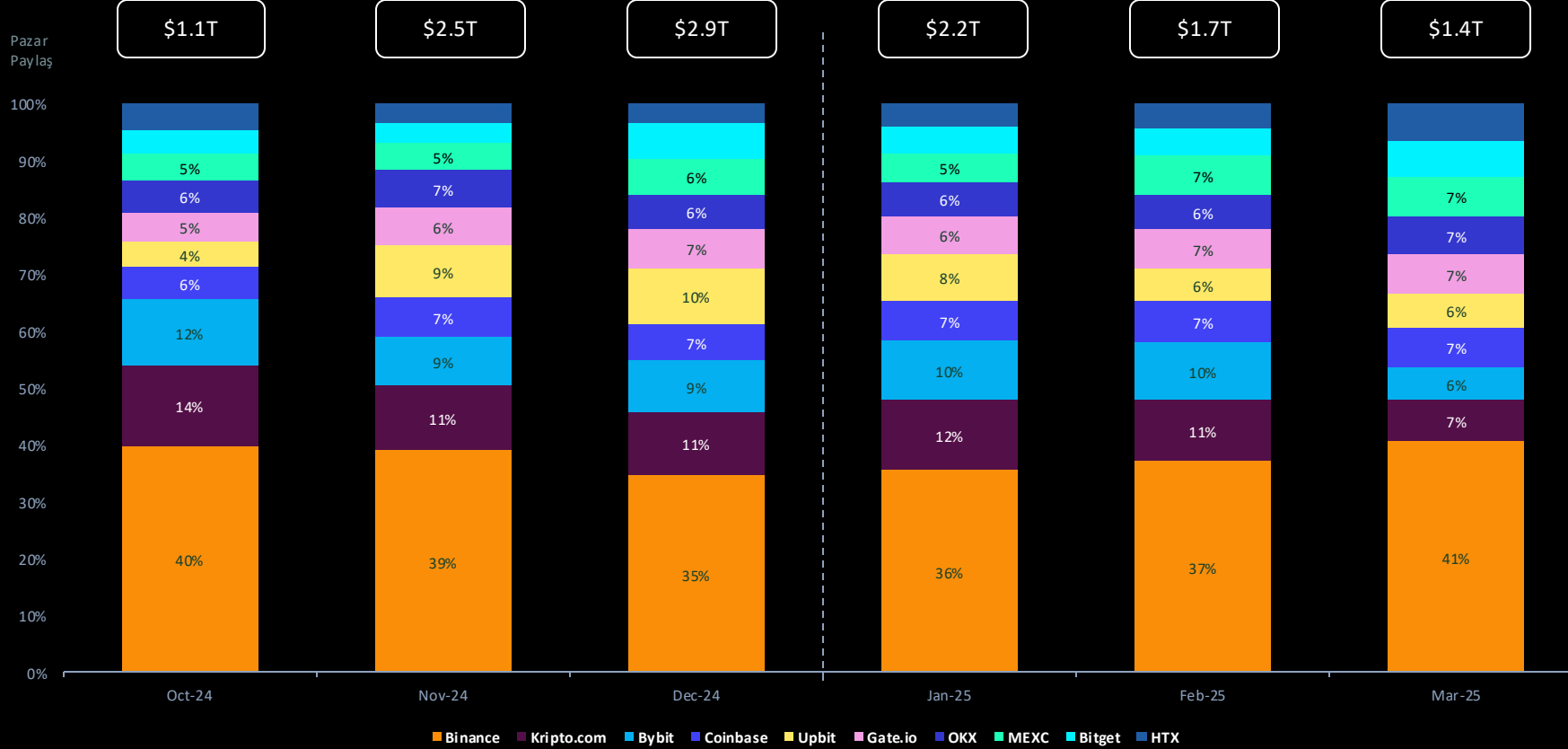
Projenin Şubat ayının başlarında DOOD memecoin'inin piyasaya sürüleceğini duyurmasının ardından, 1. çeyrekte Doodle destekli kredilerde de %150'lik bir artış görüldü. 2024 sonunda 13,9 milyon dolar olan bu rakam 1. çeyrek sonunda 34,6 milyon dolara yükseldi.

NFT'ler



En İyi 10 CEX İşlem Hacmi

İlk 10 CEX'te işlem hacmi geçen yılki güçlü 4. çeyreğin ardından bir önceki çeyreğe göre -%16,3 azaldı; Bybit'in hacklenmesinin ardından hacimler düştü



İlk 10 CEX'teki spot işlem hacmi 2024'ün 4. çeyreğinde 6,4T\$ iken 2025'in 1. çeyreğinde %16,3'lük bir düşüşle 5,4T\$'a gerilemiştir.

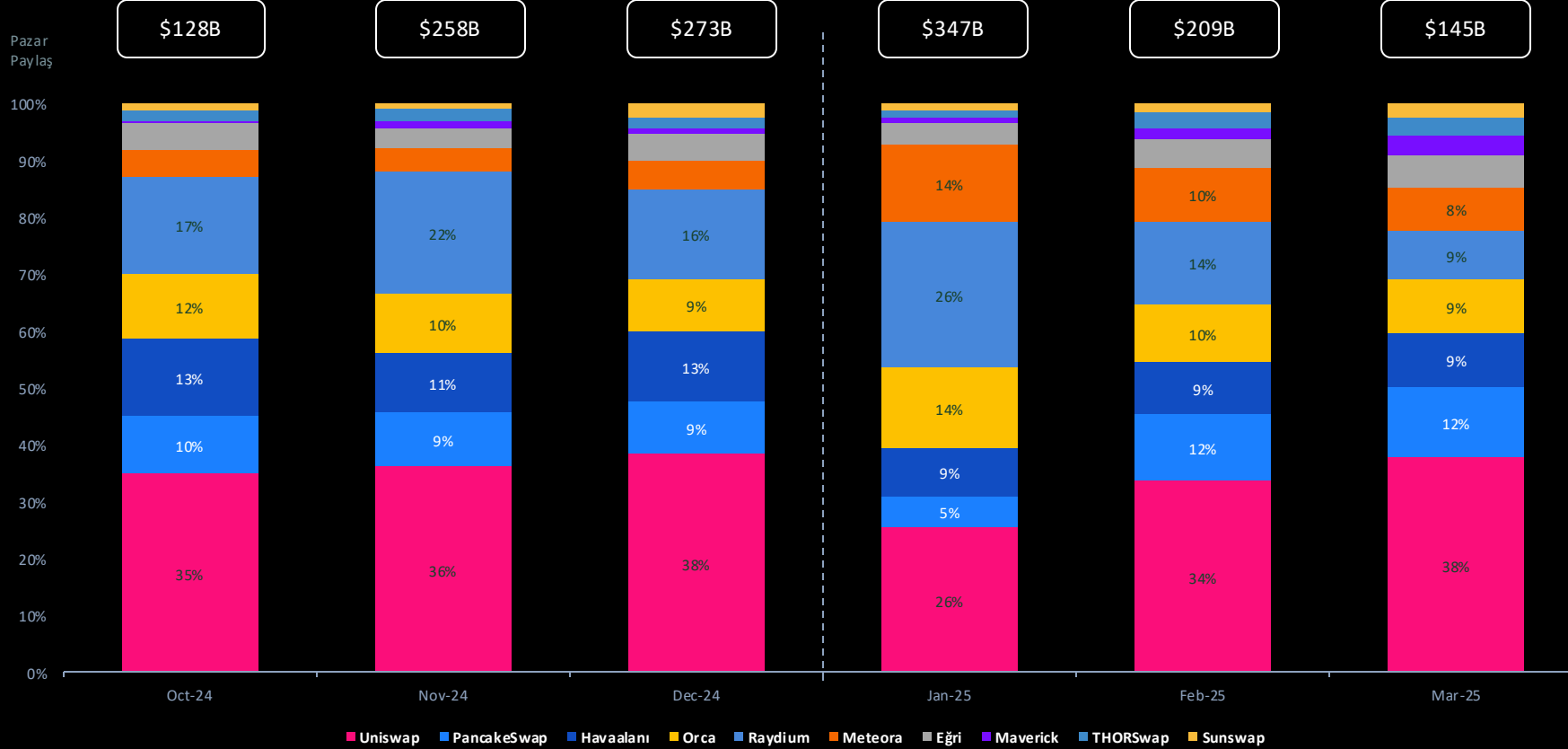
Binance'in pazar payı 2025 yılı boyunca geriledikten sonra 2024 yılının ilk çeyreğinde yükseldi. Mart ayını %40,7'lik bir payla kapattı. Bununla birlikte, işlem hacmi Aralık ayında 1 trilyon doların üzerine çıktıktan sonra Mart ayında 588,7 milyar dolara düştü.

HTX, +%11,4 ile 1. çeyrekte büyüyen tek borsa oldu. Diğer ilk 10 CEX'te hacimler %1,8 ile %34,0 arasında düşüş gösterdi. En büyük düşüşü Upbit yaşadı ve 2024'ün 4. çeyreğinde 561,9 milyar dolar olan hacim 2025'in 1. çeyreğinde -%34,0 düşüşle 371,0 milyar dolara geriledi.

Bybit, Şubat ayında hacklenmesinin ardından en büyük aylık düşüşü yaşadı. Aylık bazda %52,4 düşüşle 178,2 milyar \$'dan 84,7 milyar \$'a geriledi.

En İyi 10 DEX İşlem Hacmi

İlk 10 Spot CEX'in aksine, ilk 10 Spot VOB'da hacim, Şubat ayında Solana VOB'da artan faaliyetin etkisiyle bir önceki çeyreğe kıyasla +%6,2 ile hafif bir artış gösterdi



En büyük 10 VOB, 2025 yılının ilk çeyreğinde toplam 700,7 milyar \$'lık işlem hacmi kaydederken, bu rakam 2024 yılının dördüncü çeyreğindeki 660,0 milyar \$'a kıyasla +%6,2'lik hafif bir artış gösterdi.

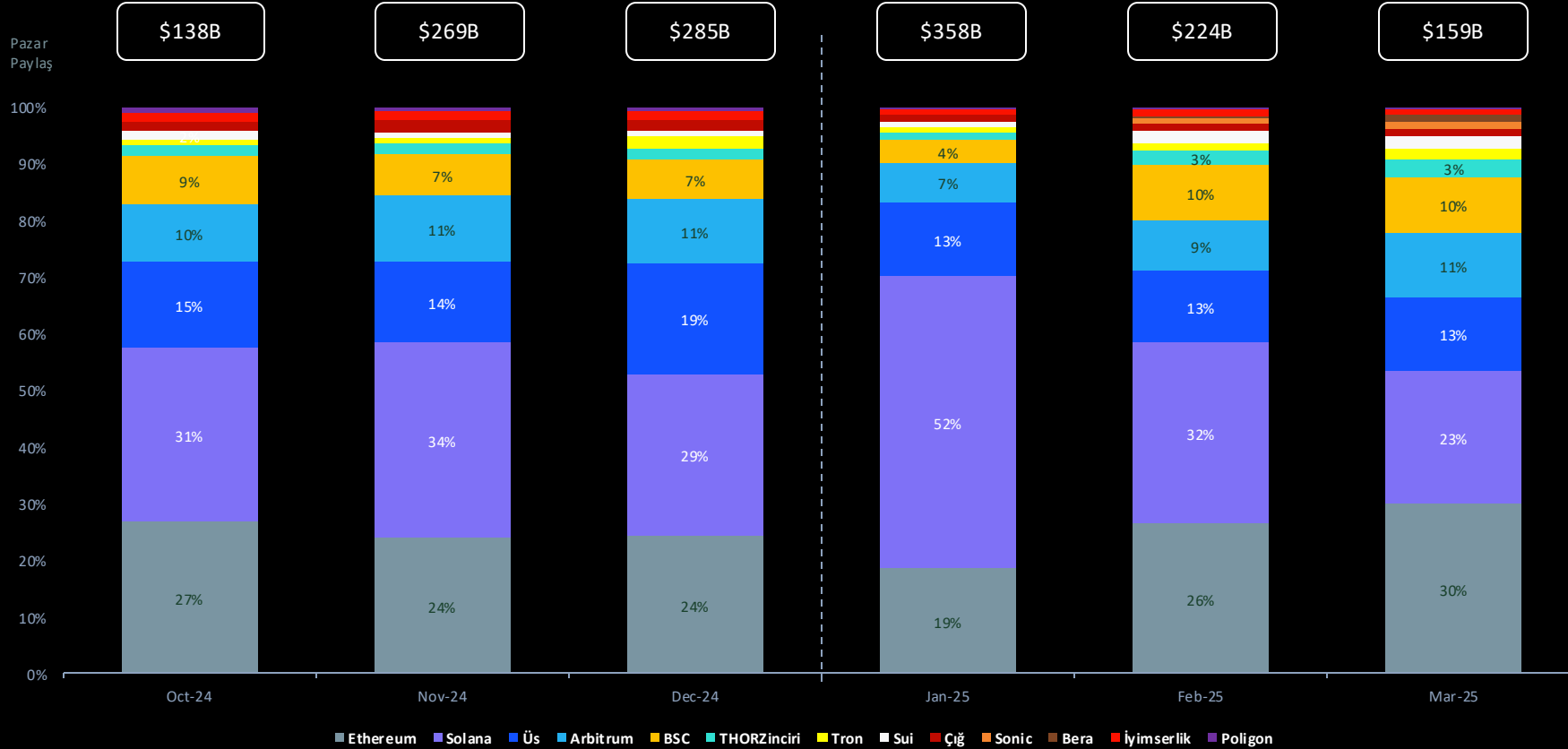
Meteora, 2024 4. çeyrekte 29,8 milyar \$'dan 2025 1. çeyrekte 78,9 milyar \$'a +%164,9 büyüyerek bir önceki çeyreğe göre en çok kazanan oldu. Şu anda En İyi 10 DEX arasında altıncı sırada yer alıyor.

Bu arada, Orca ve Raydium gibi diğer Solana DEX'leri aynı dönemde +%26,3 ve +%8,4 büyüdü.

Raydium'un Ocak ayında Uniswap'i geride bırakarak zirveye yerleşmesi dikkat çekti. Uniswap, Raydium'un 88,6 milyar dolarına karşılık 88,9 milyar dolar kaydetti. Bu kısmen ŞTRUMP meme coin'i çevreleyen yutturmaca sayesinde oldu.

Zincire Göre DEX İşlem Hacmi Dağılımı

Solana, 2024 sonundaki trendini sürdürerek Ocak 2025'te DEX işlemlerinde %52'lik bir hakimiyete ulaştı; yeni gelen Sonic & Bera ise damgasını vurdu



Solana, 2025 yılının ilk çeyreğinde DEX ticaretinde baskın zincir oldu ve pazar payı çeyrekte %39,6'ya ulaştı. Pazar payı 4. çeyrekte 217,0 milyar dolardan 1. çeyrekte 293,7 milyar dolara çıkarak +%35,3 büyüdü.

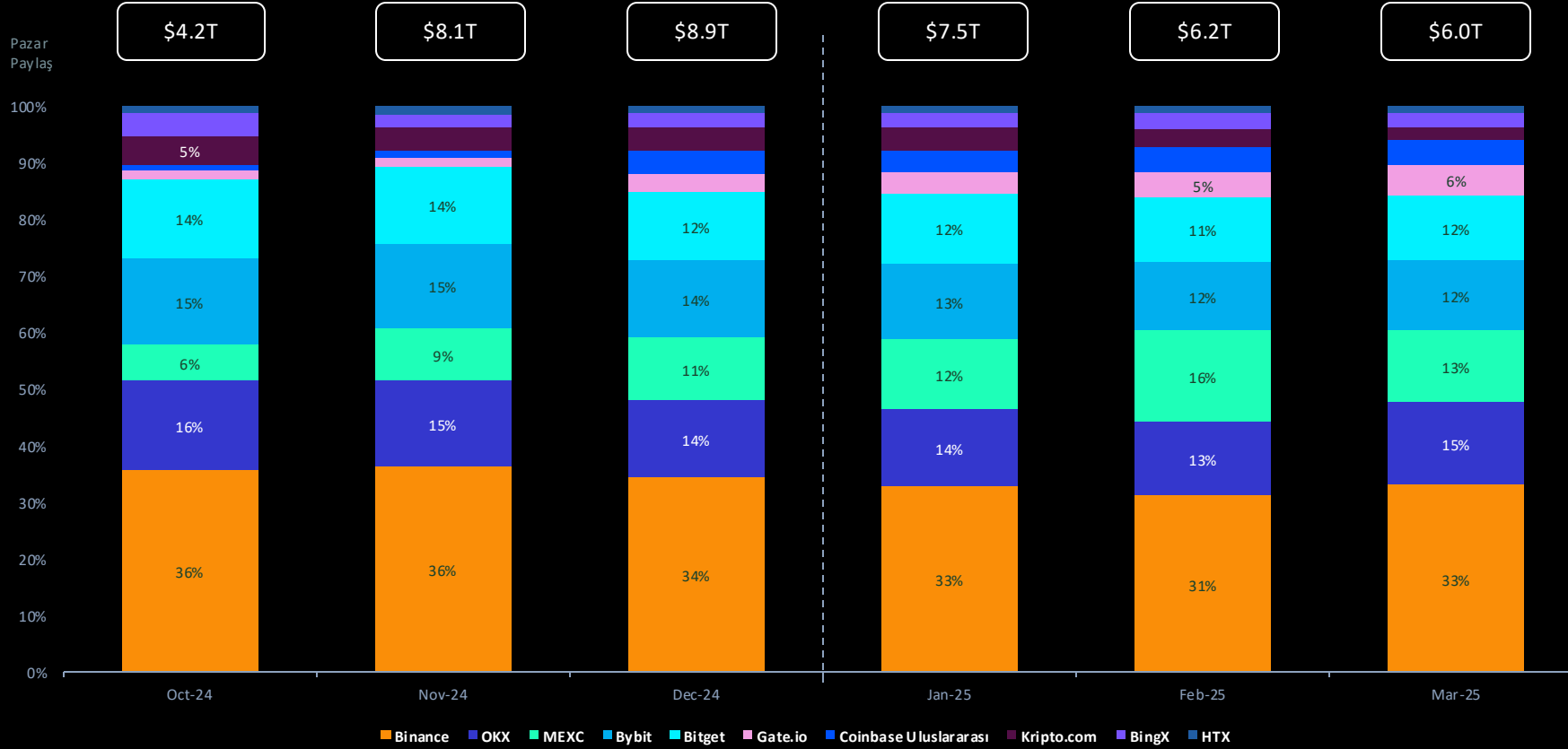
Ocak ayında Solana, en büyük 12 blok zinciri arasında zincir içi işlemlerin %52'sini oluşturdu. Zincir için tüm zamanların en yüksek seviyesi olan 184,8 milyar doların üzerinde işlem hacmi kaydetti. Bu da Ethereum'un pazar payının ilk kez %20'nin altına düşmesine neden oldu.

Ancak memecoin trendinin gerilemesiyle Ethereum, Solana'nın %23'lük pazar payına karşılık %30'luk bir oranla Mart ayında zirveyi geri almayı başardı.

Optimism ve Polygon Mart ayında Sonic ve Berachain tarafından ilk 10'un dışında bırakıldı. Ancak, tüm çeyrek boyunca her iki zincir de önde kalmaya devam etti.

En İyi 10 Perp CEX İşlem Hacmi

İlk 10 Perp CEX'te işlem hacmi, geçen yılki güçlü 4. çeyreğin ardından bir önceki çeyreğe göre -%7,1 oranında hafif bir düşüş gösterdi; MEXC bu çeyrekte pazar payında güçlü artışlar kaydederek 3rd sıraya yükseldi



İlk 10 Perp CEX'teki işlem hacmi 2024 4. çeyrekte 21,2T \$'dan 2025 1. çeyrekte 19,7T \$'a gerileyerek -%7,1'lik bir düşüş göstermiştir. Ancak bu çeyrek, 2024'ün 1. - 3. çeyreğine kıyasla hâlâ en güçlü çeyrektir.

Binance'in pazar payı bu çeyrekte %32,4'e gerileyerek 2024 yılının ilk çeyreğinden bu yana devam eden düşüşünü sürdürdü.

OKX 2. sıradaki yerini sağlamlaştırırken, Bybit muhtemelen Şubat sonunda hacklenmesinin etkisiyle bir sıra gerileyerek 4. sıraya düştü. MEXC, rakiplerine kıyasla Şubat ve Mart aylarındaki güçlü hacimlerin ardından 5. sıradan 3. sıraya geriledi.

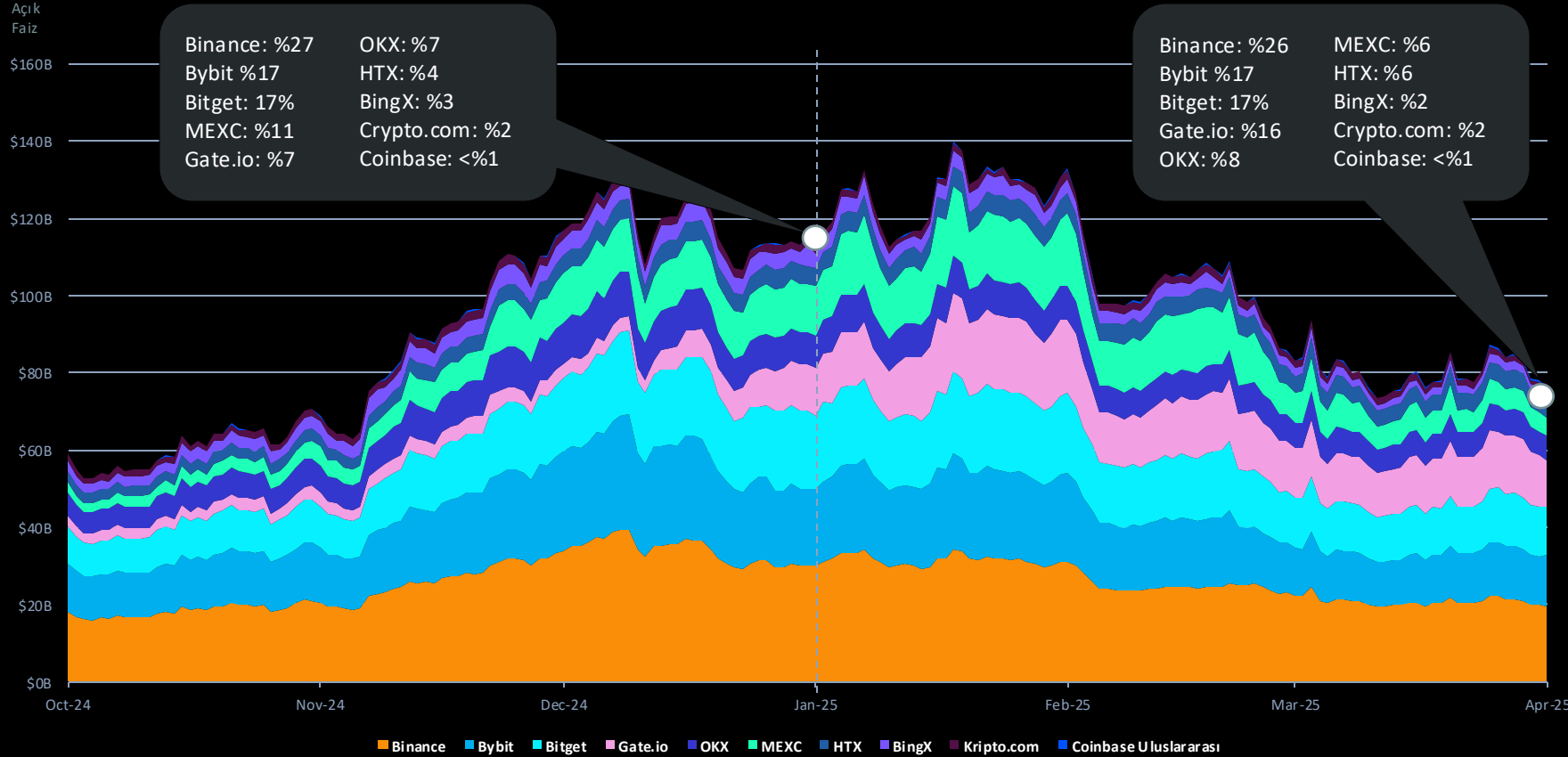
Gate.io ve Coinbase International da daha fazla hacim payı elde ederek sırasıyla #6 ve #7'ye yükseldi.

Borsalar



En İyi 10 Perp CEX Açık Faiz

En Büyük 10 Perp CEX'te OI, hacme kıyasla en büyük düşüşü yaşayarak **-%32,7** azaldı; Ancak 18 Ocak'ta tüm zamanların en yüksek seviyesi olan **139,8 milyar \$'a** ulaştı



İlk 10 Perp CEX'indeki OI, 1 Ocak 2025'te 113,3 milyar dolardan 1 Nisan 2025'te 76,3 milyar dolara düşerek **-%32,7** azaldı.

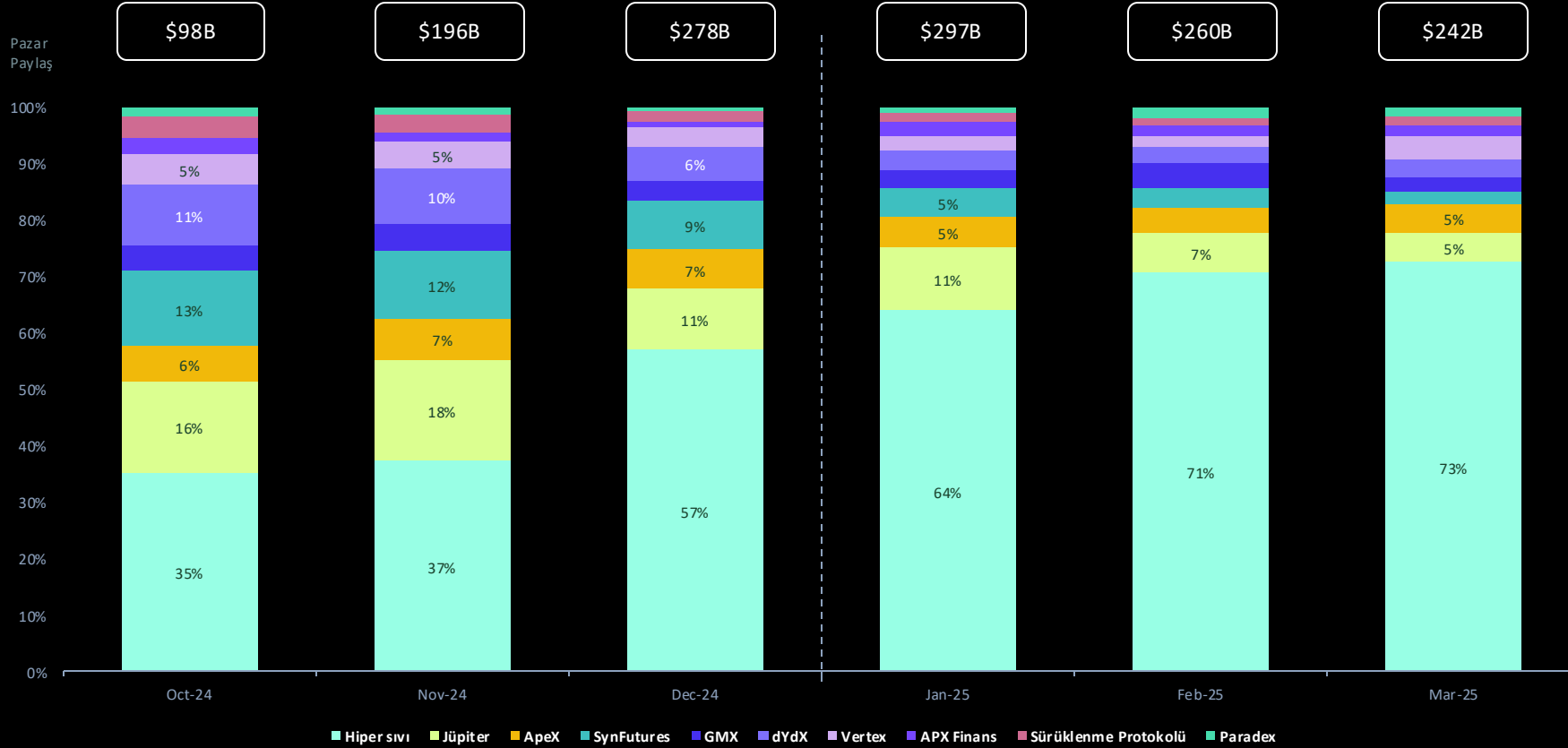
Ocak ayındaki coşku, piyasa duyarlılığı düşerken yerini hızla daha riskten uzak bir duyarlılığa bıraktığından, OI'deki hareketler genel piyasa fiyat hareketleriyle hemen hemen aynı doğrultuydu.

İlk 10 Perp CEX arasındaki OI payı nispeten **değişmedi**. Tek büyük hareket edenler Gate.io ve MEXC oldu.

Gate.io'daki OI, çeyrek boyunca oldukça sabit kaldı. Şu anda Bybit ve Bitget ile neredeyse aynı OI'ye sahip. Öte yandan, MEXC'deki OI aynı dönemde **-%61,9** oranında azaldı.

En İyi 10 Perp DEX İşlem Hacmi

Perp CEX'lerin aksine, ilk 10 Perp DEX, toplam 799,1 milyar dolarlık hacimle bir başka ATH çeyreği daha kaydetti; Bu, 2023 yılının tamamındaki hacimden daha yüksek



İlk 10 Perp DEX'te işlem hacmi 2024 4. çeyrekte 572,6 milyar \$'dan 2025 1. çeyrekte 799,2 milyar \$'a yükseldi ve bir önceki çeyreğe göre %39,6 arttı.

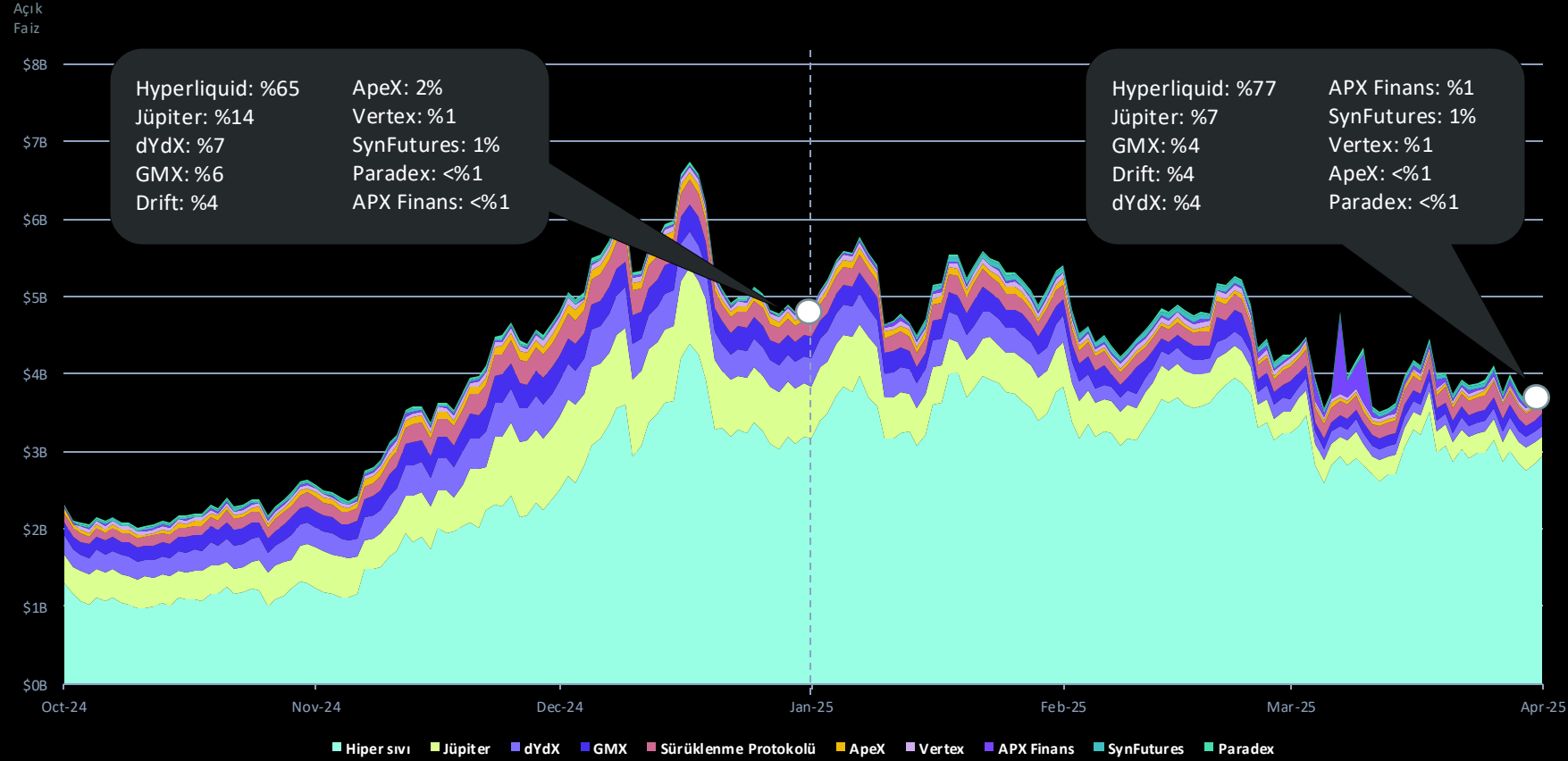
Hyperliquid, bu çeyrekte 549,8 milyar dolarlık hacimle pazar payının %68,8'ini kaydederek ilk 10 Perp DEX'in geri kalanı üzerindeki hakimiyetini artırdı.

Şu anda hem CEX'lerde hem de DEX'lerde 8th en büyük Perp borsasıdır.

Perp DEX alım satım faaliyetleri birden fazla zincirde çeşitlenmeye devam ediyor. Bu çeyrekte ilk 10'a yeni girenler arasında Base'de SynFutures, BNB Smart Chain'de APX Finance ve kendi Layer 2'sinde Paradex yer alıyor.

En İyi 10 Perp DEX Açık Faiz

İlk 10 Perp DEX'indeki OI, işlem hacmindeki artışa rağmen 2025 yılının ilk çeyreğinde -%21,1 oranında azaldı; Hyperliquid OI payını %77'ye çıkardı



İlk 10 Perp DEX'indeki OI 1 Ocak 2025'te 4,9 milyar dolardan 1 Nisan 2025'te 3,8 milyar dolara düşerek -%21,1 azaldı. Bu durum, bu çeyrekte En İyi 10 Perp CEX'te gözlemlenenle daha uyumludur.

En İyi 10 Perp DEX'i için OI payı sıralaması, bazı DEX'ler OI'lerinden daha iyi performans gösterdiğinden, işlem hacmi sıralamasından oldukça farklıdır. Yalnızca Hyperliquid ve Jupiter hem Hacim hem de OI'de 1. ve 2. sırayı korudu.

Hyperliquid, 1 Nisan 2025 itibarıyla %76,5'lik OI payıyla zirvedeki liderliğini sürdürdü. Bu oran Mart ayındaki %72,6'lık hacim payı ile büyük ölçüde uyumludur.

İlk 10 Perp DEX arasında, bu çeyrekte yalnızca APX Finance, SynFutures ve Paradex OI artışı gördü.

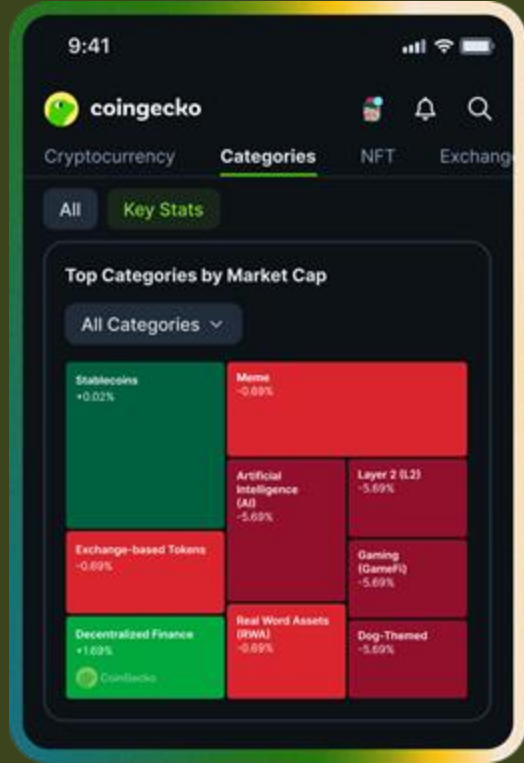
Ürün Özellikleri

Deneyiminizi kolaylaştırmak için inşa ettiğimiz her şey
daha pürüzsüz, daha hızlı ve daha iyi.



Kategori Temel İstatistikleri ile pazar trendlerini ve anlatılarını takip edin ✨

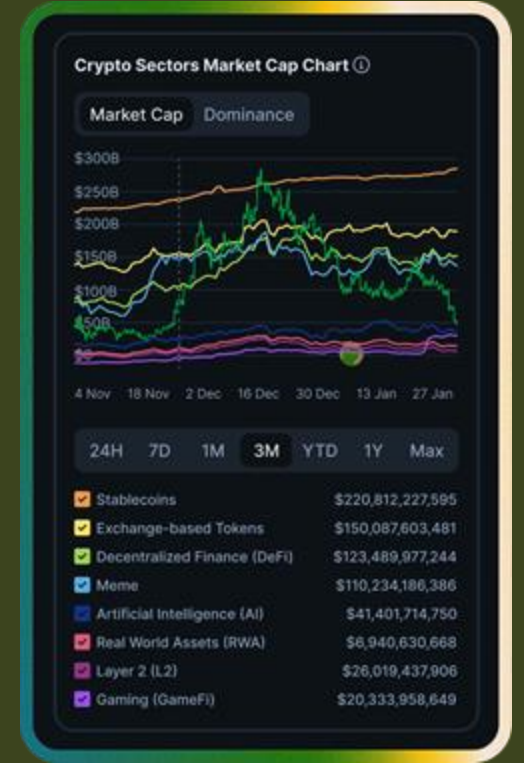
Şimdi Keşfet



✓ Gerçek zamanlı 24 saatlik Isı Haritası



📊 Tarihsel Piyasa Değeri & Hakimiyet Eğilimleri



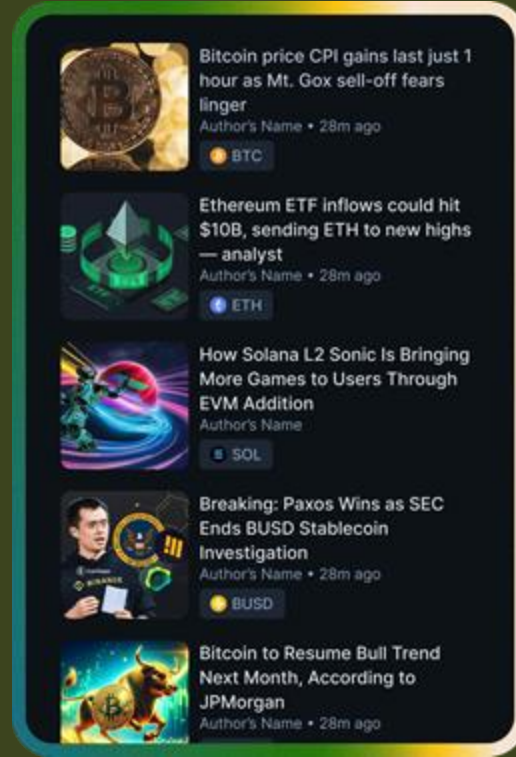
🚀 En hızlı büyüyen grafikleri keşfedin

Portföy Yükseltme ile portföy performansını takip edin ve coinleri izleyin ✨

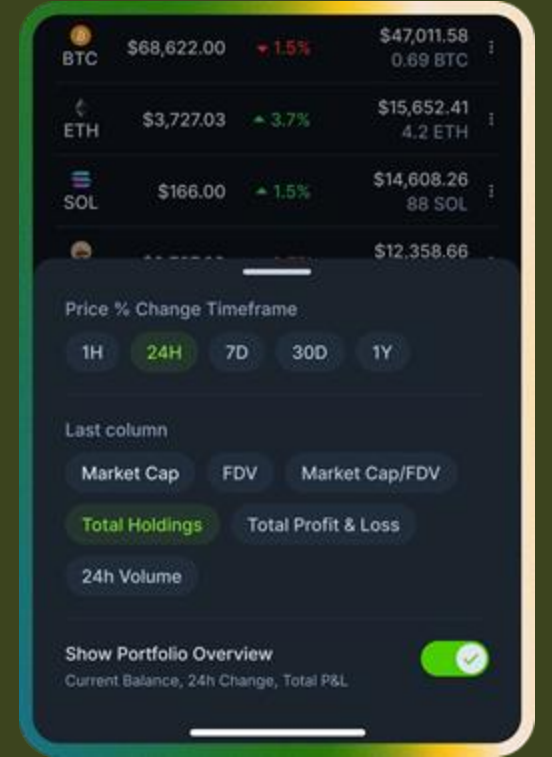
İzlemeye Başlayın



Tarihsel Portföy Performans Tablosu



Son Haberlere göre Portföyünüzdeki Token'lar



Portföy görünümünü sizin için en önemli olan şeylere göre özelleştirin

Bu kadar.

Umarız okumaktan
keyif almışsınızdır.

Bizi takip edin:



Disclaimer

Web sitemizde, bağlantılı sitelerde, ilgili uygulamalarda, forumlarda, bloglarda, sosyal medya hesaplarında ve diğer platformlarda ("Site") sağlanan tüm içerik, yalnızca üçüncü taraf kaynaklardan temin edilen genel bilgileriniz içindir. Doğruluk ve güncellik dahil ancak bunlarla sınırlı olmamak üzere içeriğimizle ilgili hiçbir garanti vermiyoruz. Sağladığımız içeriğin hiçbir kısmı, herhangi bir amaç için özel olarak güvenmeniz için tasarlanmış finansal tavsiye, yasal tavsiye veya başka herhangi bir tavsiye şekli oluşturmaz. İçeriğimizi herhangi bir şekilde kullanmanız veya ona güvenmeniz, yalnızca kendi sorumluluğunuza ve takdirinize bağlıdır. İçeriğimize güvenmeden önce kendi araştırmanızı yapmalı, incelemeli, analiz etmeli ve doğrulamalısınız. Ticaret, büyük kayıplara yol açabilecek oldukça riskli bir faaliyettir, bu nedenle herhangi bir karar vermeden önce lütfen mali danışmanınıza danışın. Sitemizdeki hiçbir içerik bir talep veya teklif niteliğinde değildir.