



CoinGecko

# 2024 Q1

## Kripto Endüstri

### Raporu


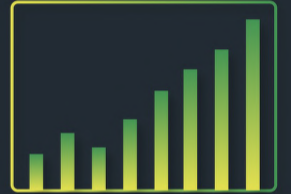
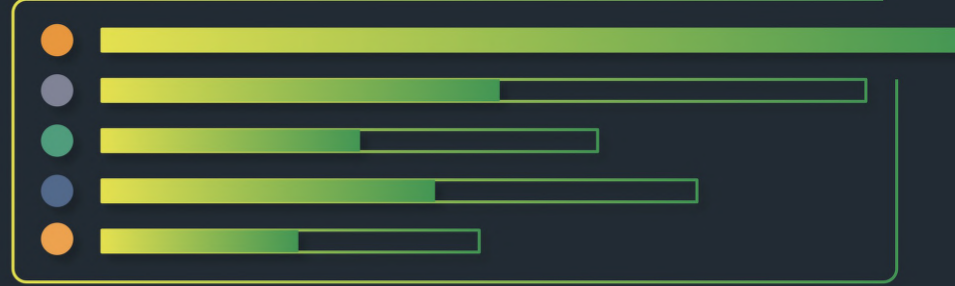
Sponsorluğunda:

**Bingx**

Tercüme eden:

**BTCHABER**

Piyasa Verileri. Analiz. Kitle Kaynaklı İlgörüler.



Kurucuların Notu ..... 2

Market Görünümü ..... 3

- 2024 Q1 Spot Piyasasına Genel Bakış
- 2024 Q1 Kripto Hakimiyeti
- 2024 Q1 Kripto Para Birimleri Fiyat Getirileri
- 2024 Q1 En İyi 15 Stablecoin'e Genel Bakış
- 2024 Q1 Toplam Kripto Piyasa Değeri ve Bitcoin vs. S&P 500
- 2024 Q1 Trend Kategorileri
- 2024 Q1 Önemli Olaylar Zaman Çizelgesi

Bitcoin Analizi ..... 12

- 2024 Q1 Bitcoin Fiyatı ve İşlem Hacmi
- 2024 Q1 Bitcoin Madenciliği Hash Oranı
- 2024 Q1 Bitcoin ve Majör Varlık Sınıfları Fiyat Getirileri
- 2024 Q1 ABD Spot Bitcoin ETF Yönetimi Toplam Varlıklar (AUM)

Ethereum Analizi ..... 18

- 2024 Q1 Ethereum Fiyatı ve İşlem Hacmi
- 2024 Q1 Yeniden Stake Edilen ETH
- 2024 Q1 Ethereum Yakma Oranı
- 2024 Q1 Katman 2'nin Benimsenmesi

Solana Analizi ..... 23

- 2024 Q1 Solana Fiyatı ve İşlem Hacmi
- 2024 Q1 Solana Memecoin Çılgınlığı

DeFi Analizi ..... 27

- 2024 Q1 DeFi'ye Genel Bakış
- 2024 Q1 DeFi Çoklu Zincir Pazar Payı
- 2024 Q1 DeFi Ekosistemine Genel Bakış
- 2024 Q1 Zincirler Arası Köprü Likiditesi
- Puan Ticareti ve Lansman Öncesi Piyasalar

Non-Fungible Tokenlar (NFT'ler) ..... 34

- 2024 Q1 İlk 10 Zincirde NFT İşlem Hacmi
- 2024 Q1 NFT Platformu İşlem Hacimleri
- 2024 Q1 NFT Kredisi
- 2024 Q1 Önemli NFT Koleksiyonları

Borsalar ..... 40

- 2024 Q1 En İyi 10 Spot Merkezi Borsa (CEX) İşlem Hacmi
- 2024 Q1 En İyi 10 Spot Merkeziyetsiz Borsa (DEX) İşlem Hacmi
- 2024 Q1 Spot DEX İşlem Hacminin Zincire Göre Dağılımı
- 2024 Q1 En İyi 10 Merkezi Sürekli Borsa İşlem Hacmi
- 2024 Q1 En İyi 10 Merkezi Sürekli Borsa Açık Pozisyon
- 2024 Q1 En İyi 10 Merkeziyetsiz Sürekli Protokol İşlem Hacmi
- 2024 Q1 En İyi 10 Merkeziyetsiz Sürekli Protokol Açık Pozisyon

## Analistler:



Win Win



Shaun Lee



Weng Dee



Zhong

## Kurucuların Notu

CoinGecko 10 yaşında! Vay canına, ne kadar olağanüstü bir şey ama işte buradayız. On yıl önce, CoinGecko'yu başlattığımızda, kripto endüstrisi henüz emekleme aşamasındaydı. DeFi, NFT, DAO ve Ethereum hala bir şey değildi; Kavramları sadece teknik incelemelerde açıklandı. Kripto endüstrisi o zamandan beri önemli ölçüde gelişti ve gerçekleşen tüm büyümeyi görmek ne büyük bir yolculuk!

CoinGecko'yu, kullanıcıların fiyat, işlem hacmi ve piyasa değerinin ötesine bakmalarını sağlamak için "Kripto Para Birimlerine 360 Derece Genel Bakış" sağlayan bir site olarak başlattık. 8 Nisan 2014'te Bitcointalk'ta basit bir duyuru ile başlattık. Son 10 yıla baktığımızda CoinGecko, iki Bitcoin yarılanması, Bitcoin blok boyutu savaşları, Ethereum'un DAO hack'i, ICO patlaması ve çöküşü, DeFi, NFT'ler ve Solana'nın ortaya çıkışı ve 2021'deki dolandırıcılıklar (Terra/Luna, 3AC, FTX) ile yıprandı ve de başarılı oldu.

Başladığımızda, toplam kripto piyasa değeri sadece 7 milyar dolardı; 2024'ün 1. çeyreğinin sonunda şu anda 2,8 trilyon dolar seviyesinde bulunuyor. CoinGecko'yu sadece 20 kripto para birimi ile piyasaya sürdük; Şimdi 1.000+ borsada 13.000+ token'i takip ediyoruz. GeckoTerminal'de, 140 blok zincirinde 1.000+ DEX'te 2,4 milyon token'i izliyoruz. Kripto pazarı çok büyüdü ve blockchain teknolojisi günlük hayatımızdaki rolünü genişlettikçe bu büyümenin önümüzdeki yıllarda daha da güçlü olmasını bekliyoruz.

CoinGecko büyüdükçe ekibimiz de büyüdü. Başlangıçta birkaç yarı zamanlı freelance ile yarı zamanlı bir projeydi, şimdi Malezya, Singapur ve Filipinler'de yaklaşık 70 çalışma arkadaşımız var.

Kriptodaki yeni dikeyler, Kurumsal API'miz, GeckoTerminal, NFT Taban Fiyat İzleyicisi, Borsa Güven Puanı ve "Nasıl Yapılır" serisi kripto kitapları gibi kripto endüstrisinin ihtiyaçlarını karşılamak için yeni özellikler ve teklifler sunmamıza olanak tanıdı. Her özellik başarılı olmadı veya zamana direnemedi, ancak kullanıcıların sektörün tüm yönlerine ayak uydurmasına yardımcı olmak için tekliflerimizi öğrenmeye ve geliştirmeye devam ediyoruz.

Büyümemizin bir nimet olduğunun farkındayız, ancak aynı zamanda kripto pazarı için doğru veri ve bilgi sunmaya devam etmek için ağır bir sorumluluk da getiriyor. CoinGecko'nun önümüzdeki on yılına doğru ilerlerken, bu sektörde gezinen tüm kullanıcılar için rehber ve müttefik olmaya devam ederek merkezi olmayan geleceği güçlendirme vizyonumuza lazerle odaklanmaya devam ediyoruz.

Bitirirken, son 10 yıldır yolculuğumuzun bir parçası olan ailemize, arkadaşlarımıza, mevcut ve eski meslektaşlarımıza, projelerimize, borsalarımıza, ortaklarımıza, müşterilerimize ve en önemlisi kullanıcılarımıza teşekkür etmek istiyoruz. Platformumuzu kullanmaya devam ettiğiniz ve büyümeye devam etmemiz için değerli geri bildirimler sağladığınız için hepimize teşekkür ederiz. Şimdiye kadar iyi bir çalışma oldu ve sektörümüz büyümeye ve yenilik yapmaya devam ettikçe, gelecekle için daha heyecanlı olamazdık.



**Bobby Ong**  
COO

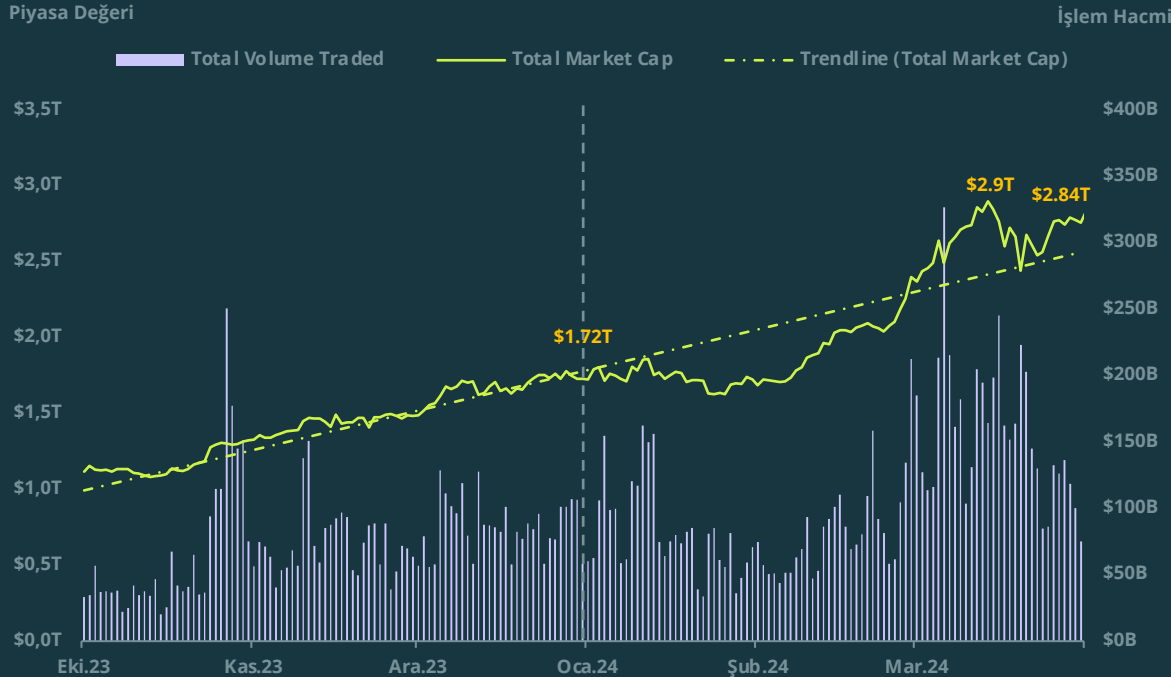
**TM Lee**  
CEO

# MARKET GÖRÜNÜMÜ

## 2024 Q1 Spot Piyasaya Genel Bakış

Toplam piyasa değeri, 2023'ün 4. çeyreğindeki güçlü büyümeyi 2024'ün 1. çeyreğinde bir kez daha birleştirdi ve mutlak olarak %64,5 veya 1,1 trilyon dolar arttı

### Toplam Piyasa Değeri ve Spot İşlem Hacmi (2023 Q4 – 2024 Q1)



# +64.5%

2024 Q1'de Toplam Piyasa Değeri Değişimi

Güçlü bir 2023 Q4'ün ardından, **toplam kripto piyasa** değeri 2024'ün 1. çeyreğinde %64,5 oranında ralli yapmaya devam etti ve 13 Mart'ta 2,9 trilyon dolara ulaştı.

Mutlak anlamda, **bu çeyreğin (+1,1 trilyon \$) büyümesi bir önceki çeyreğin (+607 milyar \$) neredeyse iki katıydı.**

1. çeyrekte ortalama işlem hacmi, **bir önceki çeyreğe göre %45,4 artışla** \$109,2B olarak gerçekleşti.

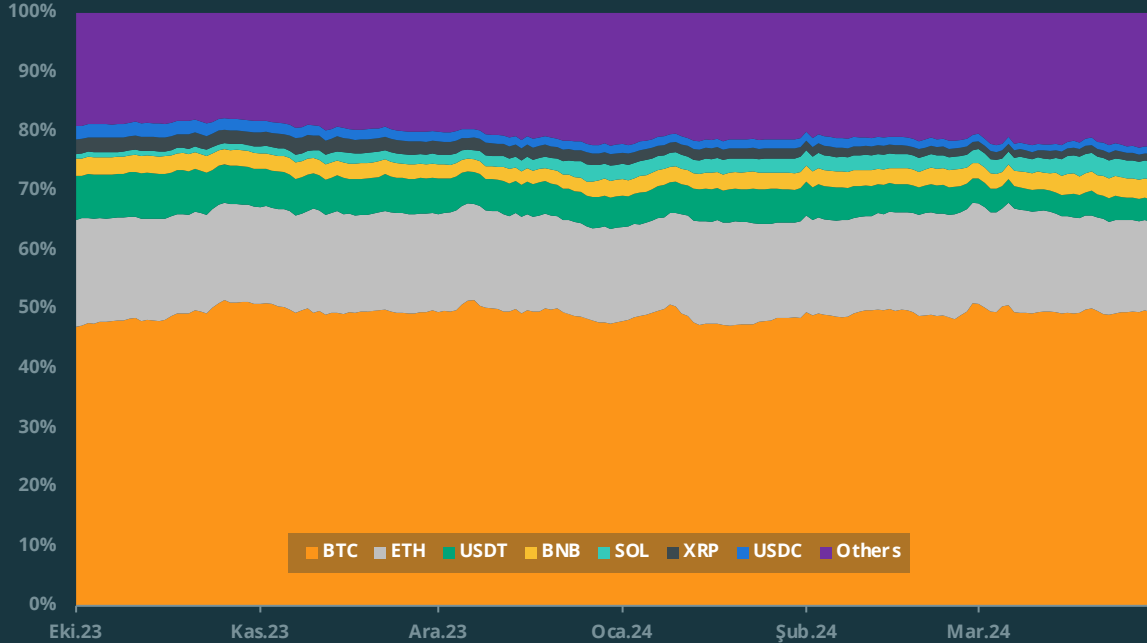
İlk 30 kripto para arasında bazı önemli hareketler oldu **TON #15'den #11'e**, **SHIB #17'den #12'ye geldi**, ve **BCH from #21'den #14'e geldi**. Bu arada, **DAI #20'den #27'ye düştü**, ve **ATOM #22'den #28 oldu**.

**APT (#22)**, **STX (#25)**, **WIF (#29)**, ve **ARB (#30)** top 30'a girdi; OP, INJ, OKB, ve XLM'in yerini aldı.

## 2024 Q1 Kripto Hakimiyeti

Kripto hakimiyeti 2024'ün 1. çeyreğinde nispeten değişmeden kaldı, BTC %49,4'e küçük bir artış gördü, Solana ve BNB kazançlar gördükçe USDT hakimiyeti %3,7'ye düştü

Kripto Hakimiyeti (2023 Q4 – 2024 Q1)



İlk 7 kriptonun bileşimi 2024'ün 1. çeyreğinde değişmeden kaldı ve **Bitcoin'in hakimiyeti %49,4'e yükseldi.**

Mutlak piyasa değerindeki büyümeye rağmen, **USDT (-%1,6) ve USDC (-%0,3) hakimiyeti aslında düştü**, bu da piyasaya sermaye girişinin devam ettiğini, aynı zamanda bitcoin ve altcoinlerin güçlü büyümesini gösteriyor.

**BNB coin (+0.5%), Solana (+0.7%), ve 'diğerleri' (+0.6%)** küçük yükselişler gördü ve **Ethereum (-0.5%) ve Ripple (-0.7%)** gerileme yaşadı.

## 2024 Q1 Kripto Para Birimleri Fiyat Getirileri

Tüm kategorilerdeki en iyi kriptolar, 2024'ün 1. çeyreğinde SOL, GRT, MKR ve GALA'nın %100+ getiri sağlamasıyla olumlu getiriler elde etti

	2024 Q1	2023 Q4
<b>Top 5 Cryptocurrencies</b>		
BTC	69%	57%
ETH	60%	36%
BNB	94%	45%
SOL	100%	374%
XRP	3%	19%
<b>Top 5 DeFi Tokens</b>		
LINK	28%	83%
UNI	80%	62%
GRT	113%	105%
MKR	132%	11%
RUNE	69%	167%
<b>Top 5 Exchange Tokens</b>		
BNB	94%	45%
LEO	51%	28%
CRO	55%	94%
OKB	16%	8%
BGB	81%	28%
<b>Top 5 Play-To-Earn Tokens</b>		
IMX	43%	261%
GALA	128%	113%
SAND	18%	91%
AXS	25%	93%
MANA	29%	68%

**SOL (+%100)**, art arda ikinci çeyrekte **ilk 5 kripto para arasında yine en iyi performans gösteren oldu ve onu BNB (+%94) yakından takip etti.**

**BTC, %69'luk bir tırmanışla ETH'den (+%60) daha iyi performans göstererek üçüncü sırada yer aldı. Nispeten, XRP (+%3) nispeten sabit kaldı.**

**MKR, %132'lik bir artışla diğer tüm kategorilerde ilk 5 tokenen daha iyi performans gösterdi.** Rallinin başlangıcı, kurucu ortak Rune Christensen'in 312 MKR satın almak için 12 milyar SHIB ve 75 bin LDO token satmasıyla aynı zamana denk geldi. Ek olarak, birkaç gün sonra, 2024'ün ortalarında belirlenen "Oyun Sonu" planının 1. aşamasında protokolü yeniden markalaştırmaya yönelik önlemler de açıklandı. **GRT (+113%) 2. olarak**, The Graph'in teknolojisi, geliştiricilerin büyük miktarda blok zinciri verisi getirmesine izin verdiği için yapay zeka yutturmacasından yararlandı.

**UNI (+80%)** UNI stake edenlerin protokolün gelirinin bir kısmıyla ödüllendirildiğini görecektir, her zaman beklenen ücret değişikliği yönetim teklifinin ardından toplandı.

Borsa tokenlerine gelince, **BNB (+%94)**, muhtemelen daha geniş piyasa yükselişi, BSC faaliyetindeki artış ve piyasa değerine göre üçüncü en büyük kripto para birimi (sabit coinler hariç) tarafından desteklenerek en çok kazanan oldu.

**Bitget'in BGB tokeni, Kucoin'in KCS tokeninin yerini alarak ilk 5'e girdi.**

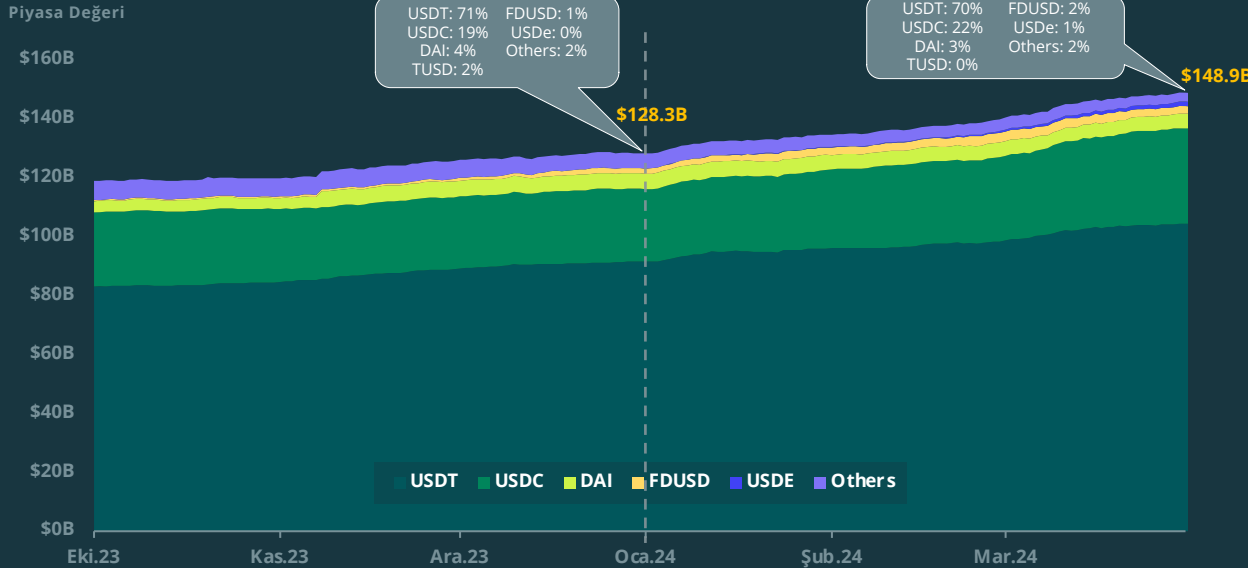
**GALA (+%128)**, P2E sektöründe açık ara en iyi performans gösteren şirket oldu. Yeni L1 GalaChain'de teşvik edilen GalaSwap DEX'in piyasaya sürülmesinden sonra fiyatı yükseldi. Mart ayı başlarında Gala Games, Alienware ve AWS ile ortaklaşa 2024 Oyun Geliştiricileri Konferansı'nda 1 milyon dolarlık bir hackathon duyurdu.

En büyük 6. P2E coin olan RON, ağda piyasaya sürülen iki yeni oyun olan Pixels ve Apeiron'a sahip olduğu için **%114'lük etkileyici bir kazanç elde etti.**

## 2024 Q1 En İyi 15 Stablecoin'e Genel Bakış

En büyük 15 stablecoin'in piyasa değeri 21 milyar dolar artarken, Ethena'nın USDe'si ilk 5'e girdi; USDT hala %70 pazar payıyla açık ara lider

### En İyi 15 Stablecoin Piyasa Değeri Dağılımı (2023 Q4 – 2024 Q1)



# +15.1%

2024'te En İyi 15 Stablecoin Piyasa Değeri Değişimi Q1


Piyasa rallisine bağlı olarak, ilk 15 stablecoin piyasa değeri 2024'ün ilk çeyreğinde %15 veya mutlak olarak 20,6 milyar dolar arttı.


**USDT (+\$12,8B) en büyük mutlak kazancı gördü** ve onu USDC (+\$7,9B) izledi.

2023 Q1'de ilk 5'e giren **TUSD, yerini yeni gelen USDe'ye bıraktı**. Ethena'nın sabit değerini koruyan ve delta riskten korunma mekanizmaları aracılığıyla getiri sağlayan yeni sentetik stablecoin'i **USDe**, 19 Şubat'ta piyasaya sürüldü ve **2 hafta içinde piyasa değeri 1 milyar dolara ulaştı**.


İlk 5'in dışında, **TUSD (-%78,6, -1,8 milyar dolar) en büyük mutlak kayıpları görürken, GUSD (+%236,8 veya 91,8 milyon dolar) % ve mutlak olarak en büyük kazananlar oldu**.

**BUSD, EUSD ve MKUSD** ilk 15'in dışında kalırken, **USDe, crvUSD ve GUSD içeri girdi**.

 **\$104.5B**  
+\$12.8B (+13.9%)

 **\$32.4B**  
+\$7.9B (+32.2%)

 **\$4.9B**  
-\$0.3B (-6.1%)

 **\$2.6B**  
+\$0.8B (+42.0%)

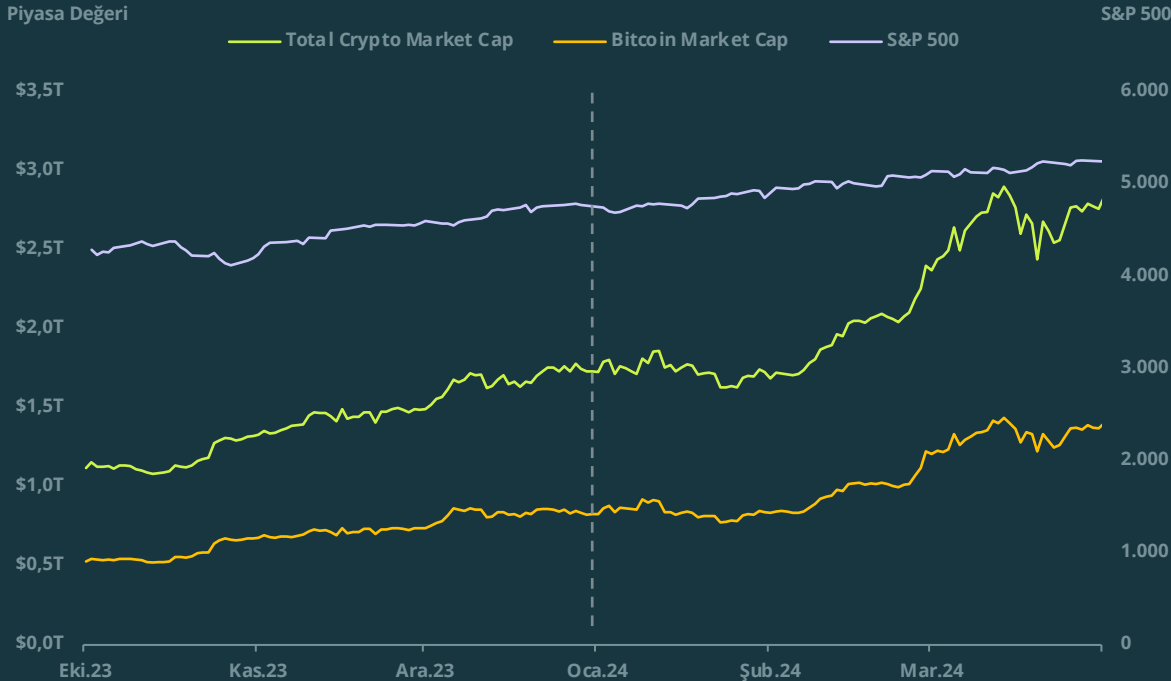
 **\$1.5B**  
+\$1.5B\*



## 2024 Q1 Toplam Kripto Piyasa Değeri ve Bitcoin vs. S&P 500

Toplam piyasa değeri ile S&P 500 arasındaki korelasyon, 2024'ün 1. çeyreğinde, borsanın yapay zeka tarafından canlandırılması ve faiz indirimi umutlarının devam etmesiyle birlikte yükseldi

Toplam Kripto Piyasa Değeri ve Bitcoin vs. S&P 500 (2023 Q4 – 2024 Q1)



**Bitcoin**, 2023'ün son çeyreğine benzer şekilde, toplam kripto piyasa değeri ile **esasen 1:1 korelasyonunu koruyor**.

Her iki piyasa da birlikte yükselirken, **toplam kripto piyasa değeri 0,84 ile S&P500 ile yüksek oranda korelasyon gösterdi**.

Hem kripto hem de borsalar **art arda iki çeyrek güçlü performans kaydetti**. Özellikle S&P, rallisi "Muhteşem Yedili"nin ötesine geçerek diğer sektörlere doğru genişledikçe daha fazla risk alma davranışından yararlanıyor.

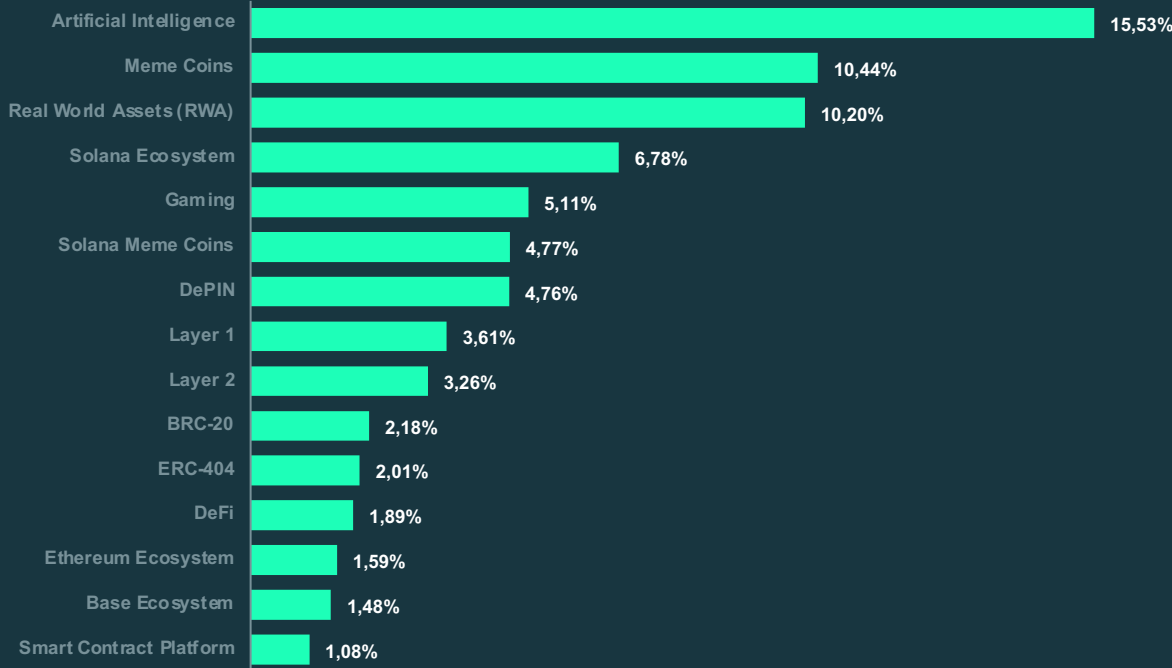
**Toplam kripto piyasa değeri, yıllık %54,9'luk bir 1. çeyrek oynaklığına sahiptir ve bu, %13,2'lik S&P'den 4,2 kat daha yüksekti.**

Bununla birlikte, toplam kripto piyasa değeri, 2024'ün 1. çeyreğinde %10,7 yükselen S&P500'den 6 kat daha yüksek olan +%64,5'lik getiri elde etti. Bitcoin, +%68,8 ile genel kripto piyasasından biraz daha yüksek getiri elde etti ve 2024'ün 1. çeyreğinde yıllık %58,8 oynaklık ile biraz daha oynaktı.

## 2024 Q1 Trend Kategorileri

Yapay Zeka, Meme Coin'ler ve RWA En İyi Kripto Anlatılarının İlgisi 2024'ün 1. çeyreğinde, Solana en çok dikkat çeken ekosistem olmaya devam etti

CoinGecko'nun Pazar Payı Kategoriler Web Trafiği (2024 Q1)



# 74.7%

En İyi 15 Anlatı Genel  
CoinGecko Kategorilerinin  
Payı: 2024'te Web Trafiği Q1

**Yapay Zeka (AI), meme coinler ve Gerçek Dünya Varlıkları (RWA), 2024'ün 1. çeyreğinde en popüler anlatılar oldu ve yatırımcı ilgisinin üçte birini yakaladı.**

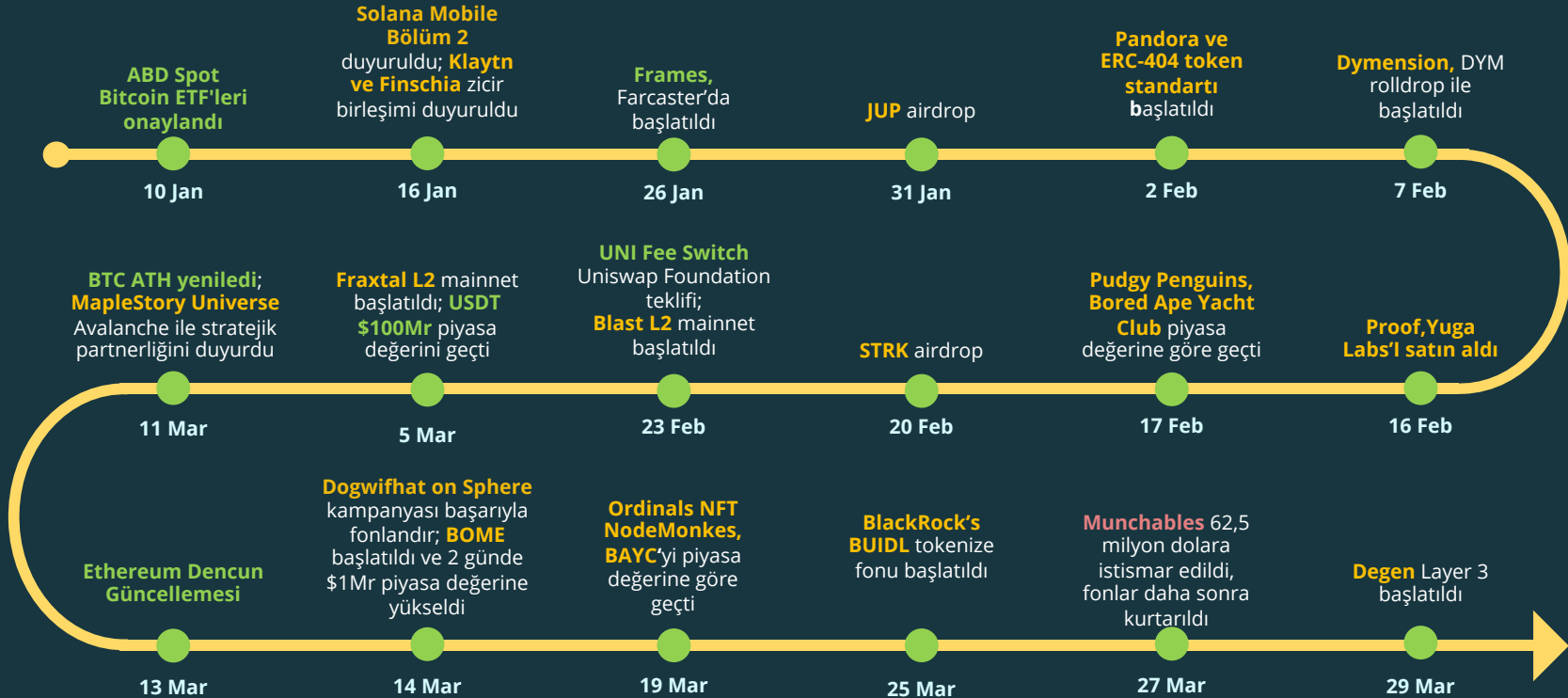
**Solana ekosistemi ve Oyun ekosistemi** de her biri %5'ten fazla ilgi çekerek büyük ilgi görmeyi başardı. Bu arada, ERC-404 gibi yeni anlatılar da tüm ilginin %2,01'i ile ilk 15'te yer almayı başardı.

**49 blockchain ekosisteminden 3'ü**, Solana, Ethereum ve Base, 2024'ün 1. çeyreğinde en iyi 15 kripto anlatısı arasına girdi.

Önceki güncellememize kıyasla BRC-20, DeFi, Avalanche ekosistemi, NFT'ler ve FTX Holdings'e olan ilgi azaldı. Bu arada, Solana Meme Coin'ler, DePIN, ERC-404 ve Base Ecosystem'e olan ilgi bu çeyrekte arttı.

## 2024 Q1 Önemli Olaylar Zaman Çizelgesi

ABD spot Bitcoin ETF'lerinin onaylanması, bir dizi airdrop'un yanı sıra güçlü pozitif ivmeyi sürdüren viral memecoin'lerin piyasaya sürülmesiyle yükseliş çeyreğini başlattı





# CoinGecko API

## Güvenilir, doğru ve kapsamlı **kripto & on-chain DEX data API** yatırımcılar, kripto projeleri ve geliştiriciler için.

- ✓ Gerçek zamanlı ve geçmiş kripto fiyatı ve piyasa verileriyle piyasa momentumunu keşfedin
- ✓ CoinGecko'da listelenmeyen coinler için zincir üstü token ve likidite havuzu verileri de dahil olmak üzere tüm kripto verileri için tek bir API!
- ✓ Binlerce endüstri mimarı tarafından güvenilen- **Metamask, Etherscan, Chainlink, Statista** ve daha fazlası

**2M+**  
COIN

**1,000+**  
BORSALAR

**100+**  
AĞLAR

**10B+**  
AYLIK ÇAĞRI SAYISI

**70**  
ENDPOINTS

**10 Years**  
GEÇMİŞ VERİLER

```
121- {
122-   "name": "vs_currencies",
123-   "in": "query",
124-   "description": "vs_currency of coins, comma-separated vs_currency\n*refers to <b>simple/supported_vs_currencies</b>",
125-   "required": true,
126-   "type": "string"
127- },
128- {
129-   "name": "include_market_cap",
130-   "in": "query",
131-   "description": "<b>true/false</b> to include market capitalization",
132-   "required": false,
133-   "type": "string"
134- },
135- {
136-   "name": "include_24hr_vol",
137-   "in": "query",
138-   "description": "<b>true/false</b> to include 24hr volume",
139-   "required": false,
140-   "type": "string"
141- },
142- {
143-   "name": "include_24hr_change",
144-   "in": "query",
145-   "description": "<b>true/false</b> to include 24hr change",
146-   "required": false,
147-   "type": "string"
148- },
149- {
150-   "name": "include_last_updated_at",
151-   "in": "query",
152-   "description": "<b>true/false</b> to include last updated at",
153-   "required": false,
154-   "type": "string"
155- },
156- }
```

**simple** ^

- GET /simple/price
- GET /simple/token\_price/{id}
- GET /simple/supported\_vs\_currencies

**coins** ^

- GET /coins/list
- GET /coins/markets
- GET /coins/{id}
- GET /coins/{id}/tickers
- GET /coins/{id}/history
- GET /coins/{id}/market\_chart
- GET /coins/{id}/market\_chart/range
- GET /coins/{id}/status\_updates
- GET /coins/{id}/ohlcv

**contract** ^

- GET /coins/{id}/contract/{contract\_address}
- GET /coins/{id}/contract/{contract\_address}/market
- GET /coins/{id}/contract/{contract\_address}/market

Şimdi zincir üstü DEX verileri, desteğiyle  **GeckoTerminal**

Şimdi kaydolun ve %10 indirim kazanın [www.coingecko.com/api](https://www.coingecko.com/api)

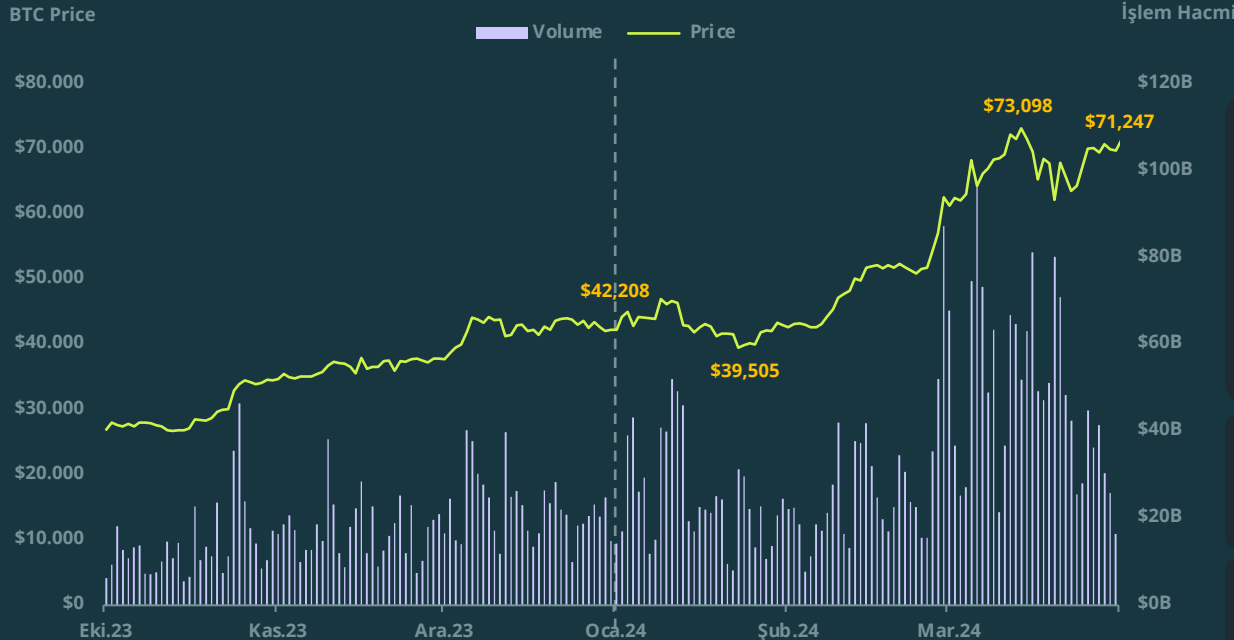
**KOD: WELCOME10**

# BITCOIN ANALIZI

## 2024 Q1 Bitcoin Fiyatı ve İşlem Hacmi

Bitcoin, 2024'ün 1. çeyreğinde yükselmeye devam ederek tüm zamanların en yüksek seviyesi olan 73.098 doları gördü ve çeyreği 70.000 doların üzerinde kapattı

Bitcoin Fiyatı ve Spot İşlem Hacmi (2023 Q4 - 2024 Q1)



+68.8%

2024 Q1'de BTC Fiyat Getirisi

Bitcoin rallisi 2024 Q1'de sürdü, **69% yükseliş yaşandı.**

After the approval of US spot bitcoin ETFs, it saw a **16% correction** down to its quarterly low of \$39,505, from which it rallied a whopping **85% to its quarterly high (and ATH) of \$73,098.**

Çeyreği 71.247 dolarda kapatmak için toparlanmadan önce tekrar %18 düştü.

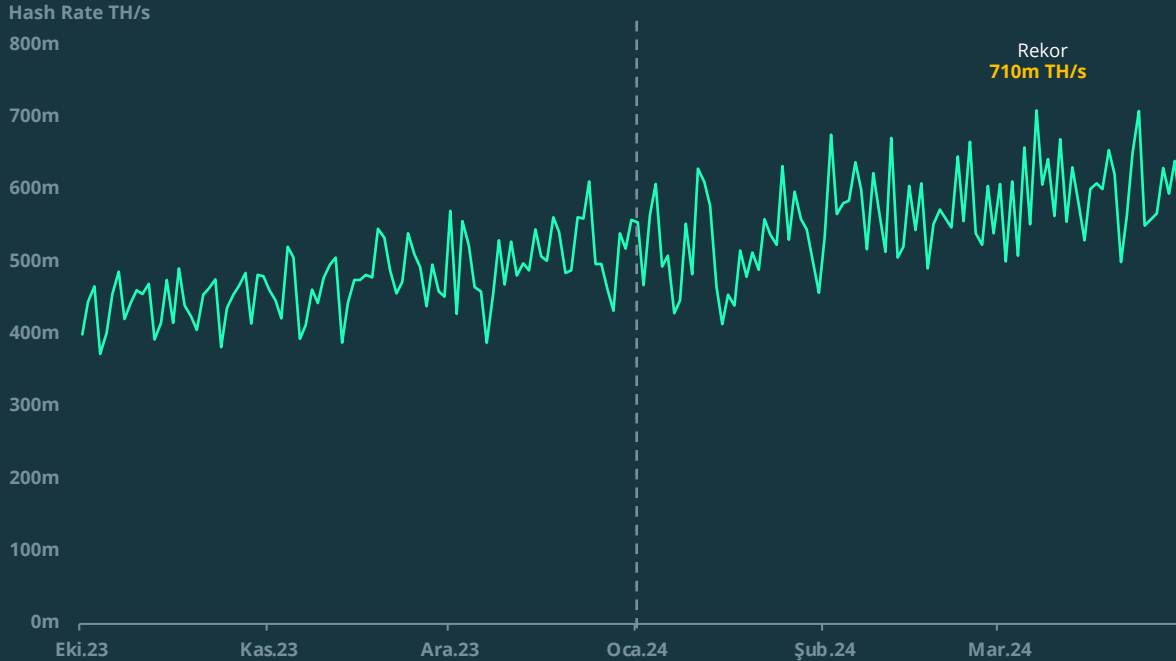
Ortalama günlük işlem hacmi, 2023'ün 4. çeyreğindeki 18,0 milyar \$'dan **bir önceki çeyreğe göre %89,8 artışla 2024 Q1 hacminin 34,1 milyar \$** olmasıyla tırmanıyor.

ABD spot ETF **fon akışının izlenmesi**, ETF'lerin onaylanmasından bu yana tutarlı bir eğilim oldu ve trader'lar yükseliş / düşüş momentumu belirtileri için akışlar arıyor.

## 2024 Q1 Bitcoin Madenciliği Hash Oranı

Bitcoin madenciliği hash oranı yükselmeye devam ediyor ve yarılanma yaklaşırken tekrar yeni bir ATH oluşturuyor

Bitcoin'in Toplam Hash Oranı (2023 Q4 – 2024 Q1)



+2.0%

Bitcoin'in 2024'ün 1. çeyreğindeki hash oranı artışı

**Bitcoin madenciliği hash oranı**, 7 Mart'ta kaydedilen 710 milyon TH/s ile **2024'ün 1. çeyreğinde tüm zamanların en yüksek seviyesine ulaştı**.

Yalnızca nispeten küçük bir tırmanış (+%2) olsa da, bu çeyrek, hash oranında en son düşüş gördüğü 2022'nin 2. çeyreğindeki yeşil çizgisini sürdürüyor.

2024'ün 1. çeyreğindeki önemli bitcoin madenciliği gelişmelerinden bazıları:

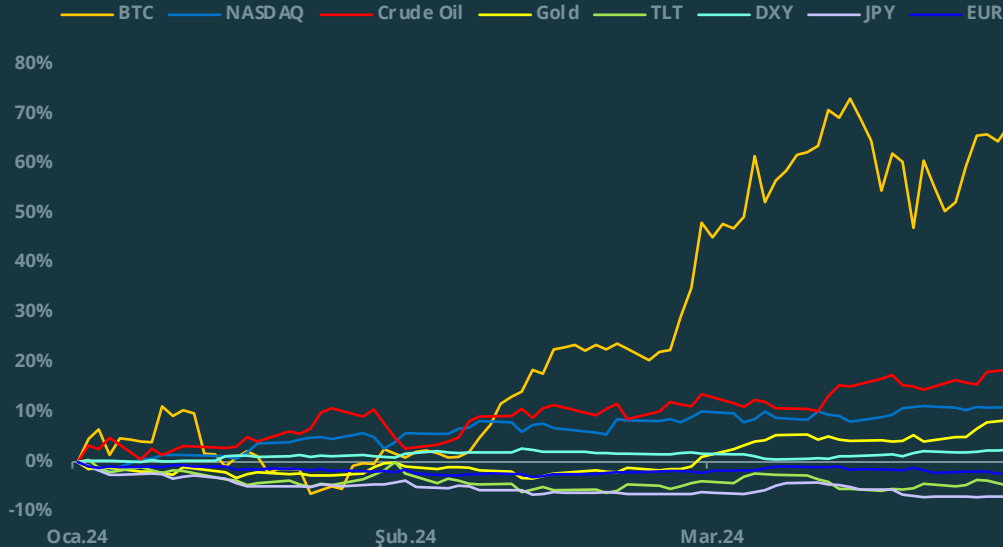
- **Etiyopya, bitcoin madenciliğine başlayan ilk Afrika ülkesi oldu**, ülkenin kripto ticaretini yasaklamasına rağmen
- **Maraton 200MW madencilik merkezi satın aldı**. Applied Digital'den \$87.3M karşılığında.
- Luxor, Bitnomial partnerliğinde **ABD'nin ilk nakit ödemeli hash oranı vadeli işlemleri'ni başlattı**.
- Halka arz öncesinde, **Swan Bitcoin madencilik operasyonlarını başlattı**.

## 2024 Q1 Bitcoin ve Majör Varlık Sınıfları Fiyat Getirileri

Bitcoin, 2024'ün 1. çeyreğinde +%69 ile büyük varlık sınıflarından daha iyi performans gösterdi, ham petrol (+%16), S&P500 (+%11), NASDAQ (+%10) ve altın (+%8) yükseldi

Bitcoin ve Başlıca Varlık Sınıfları (2024 Ocak – Mart)

Fiyat  
Getirisi



	2024 Q1 Return	2023 Q4 Return
BTC	69%	57%
S&P 500	11%	11%
NASDAQ	10%	14%
CRUDE OIL	16%	-21%
GOLD	8%	11%
TLT (Treasury Bonds)	-4%	13%
DXY (US Dollar Index)	3%	-5%
JPY	-7%	6%
EUR	-2%	4%
SGD	-2%	4%
CNY	-1%	3%
GBP	-1%	4%

**BTC (+%69)** art arda ikinci çeyrekte **en çok kazanan oldu**. **S&P500 (+%11)**, **Nasdaq (+%10)** ve **altın (+%8)** da 2024'ün 1. çeyreğinde güçlenmeye devam etti.

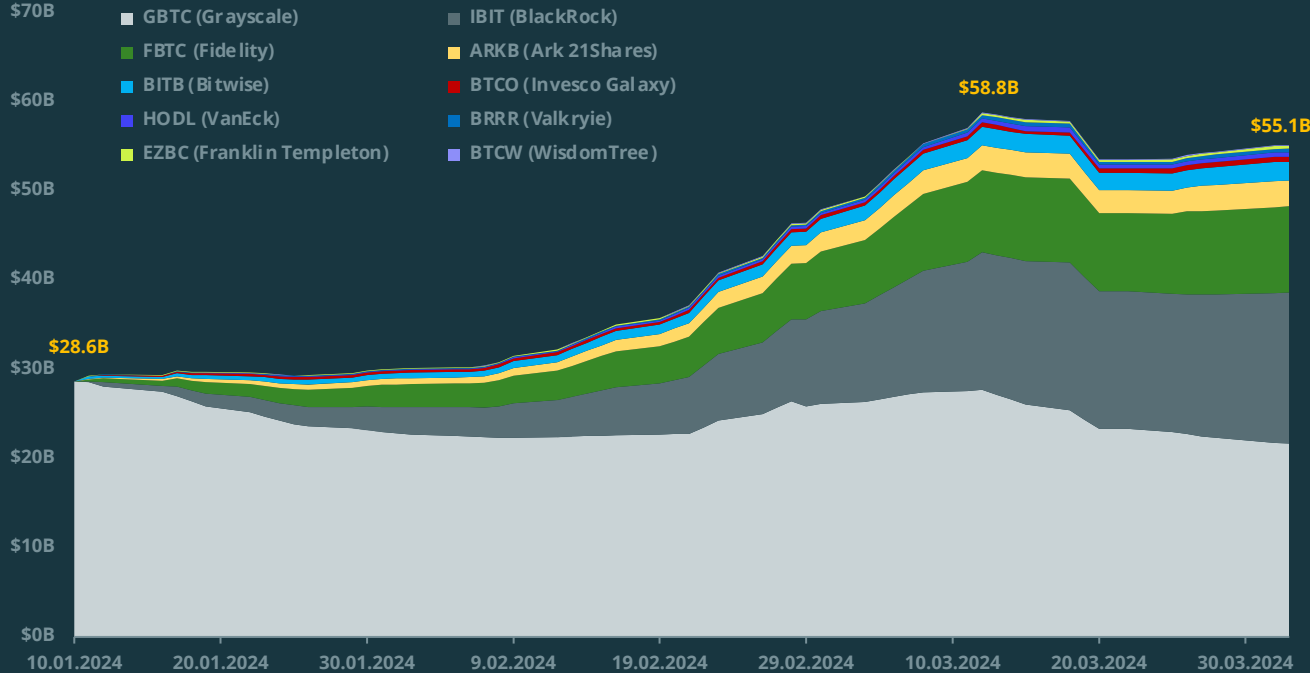
**Ham petrol (+%16)**, OPEC+'nın üretim kesintileri konusunda rotasını sürdürmesi ve Rusya'nın enerji altyapısına yönelik devam eden saldırılar nedeniyle daha sıkı bir arz görünümünün ortasında geçen çeyreğe göre bir sıçrama gördü. DXY %3 yükselirken, JPY önceki çeyrekteki kazançlarını geri verdi ve diğer para birimleri küçük kayıplar gördü.




## 2024 Q1 ABD Spot Bitcoin ETF'leri Yönetim Altındaki Toplam Varlıklar (AUM)

ABD Spot BTC ETF'leri, sektör için anıtsal bir başarı olan AUM'da 50 milyar dolarlık > çeyrek kapattı; eski GBTC, BlackRock'un IBIT'i kendisini açık ara lider olarak sağlamlaştırdı

ABD Spot Bitcoin ETF'leri Toplam AUM (2024 Ocak 10 – 2 Nisan 2024)



Kaynak: Bloomberg, Coinglass



Tüm ABD Spot BTC ETF'leri **10 Ocak'ta SEC tarafından onaylandı** ve işlemler hemen ertesi gün başladı. 2 Nisan'a kadar, bu ETF'lerdeki toplam AUM iki katına yakın bir artışla toplamda **55,1 milyar dolara ulaştı**.

Özellikle Grayscale, GBTC'yi 28,6 milyar dolarlık AUM ile bir ETF'ye dönüştürdü. Ancak o zamandan beri, erken yatırımcıların kar elde etmesi ve rakiplerine kıyasla önemli ölçüde daha yüksek ücretleri nedeniyle **net çıkışlarda ~6,9 milyar dolar** yaşadı.

BlackRock'un **IBIT'i, AUM'a göre en büyük ikinci ETF** olarak kendini sağlamlaştırdı ve rakipleri arasında açık ara **en fazla işlem hacmine** sahip.

**NEW**

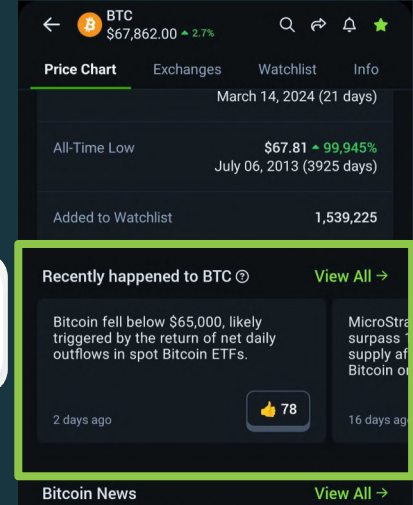
## Coin fiyatının neden değiştiğini **Recently Happened** özelliğimiz aracılığıyla takip edin.

- ✓ Bir bakışta coin'in fiyat hareketlerini yönlendiren tarihi haberler ve olaylardan haberdar olun
- ✓ Portföy coinleriniz için push bildirimleri yoluyla bu bilgileri alın
- ✓ Hem web'de hem de mobil uygulamada kullanılabilir

\*Yalnızca seçili coin'ler için geçerlidir

CoinGecko • now  
MicroStrategy's Bitcoin holdings surpass 1% of the total 21 million supply after acquiring another 9,245 Bitcoin on March 19th.

CoinGecko • now  
Bitcoin fell below \$65,000, likely triggered by the return of net daily outflows in spot Bitcoin ETFs



BTC \$67,862.00 ▲ 2.7%

Price Chart Exchanges Watchlist Info

March 14, 2024 (21 days)

All-Time Low \$67.81 ▲ 99,945%  
July 06, 2013 (3925 days)

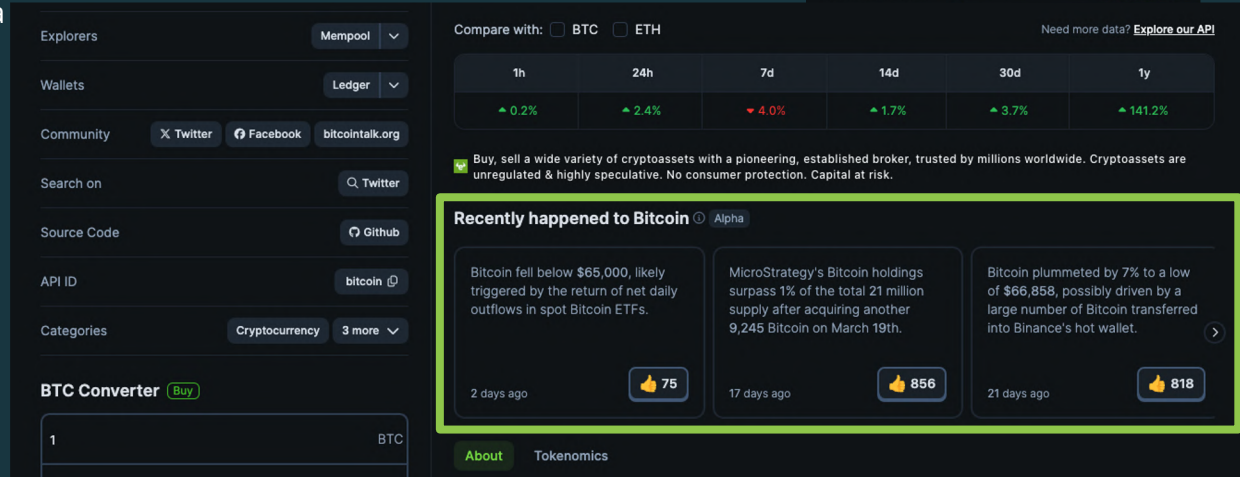
Added to Watchlist 1,539,225

Recently happened to BTC ⓘ View All →

Bitcoin fell below \$65,000, likely triggered by the return of net daily outflows in spot Bitcoin ETFs. 78 2 days ago

MicroStrategy's Bitcoin holdings surpass 1% of the total 21 million supply after acquiring another 9,245 Bitcoin on March 19th. 16 days ago

Bitcoin News View All →



Explorers Mempool ▼

Wallets Ledger ▼

Community X Twitter Facebook bitcointalk.org

Search on Twitter

Source Code Github

API ID bitcoin ⓘ

Categories Cryptocurrency 3 more ▼

BTC Converter Buy

1 BTC

Compare with:  BTC  ETH Need more data? Explore our API

1h	24h	7d	14d	30d	1y
▲ 0.2%	▲ 2.4%	▼ 4.0%	▲ 1.7%	▲ 3.7%	▲ 141.2%

Buy, sell a wide variety of cryptoassets with a pioneering, established broker, trusted by millions worldwide. Cryptoassets are unregulated & highly speculative. No consumer protection. Capital at risk.

Recently happened to Bitcoin ⓘ Alpha

Bitcoin fell below \$65,000, likely triggered by the return of net daily outflows in spot Bitcoin ETFs. 75 2 days ago

MicroStrategy's Bitcoin holdings surpass 1% of the total 21 million supply after acquiring another 9,245 Bitcoin on March 19th. 856 17 days ago

Bitcoin plummeted by 7% to a low of \$66,858, possibly driven by a large number of Bitcoin transferred into Binance's hot wallet. 818 21 days ago

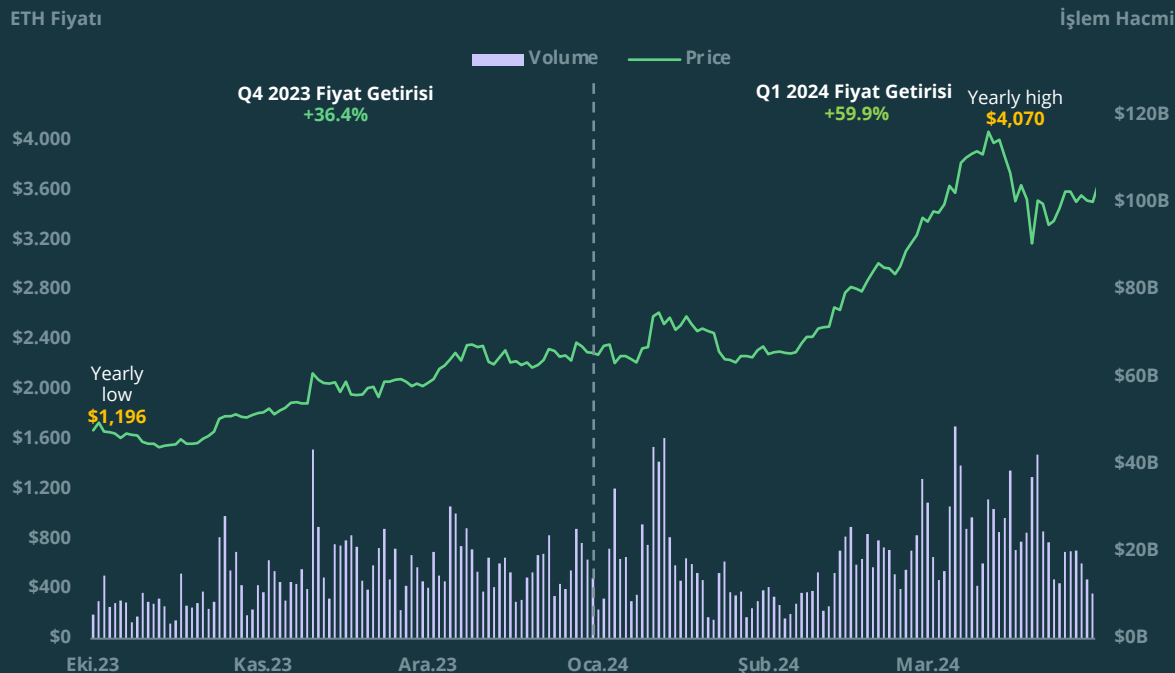
About Tokenomics

# ETHEREUM ANALIZI

## 2024 Q1 Ethereum Fiyatı ve İşlem Hacmi

ETH'nin fiyatı 2024'ün 1. çeyreğinde +%59,9 arttı ve piyasanın Dencun yükseltmesini beklemesi ve ABD Spot ETH ETF'lerinin onaylanmasını umması nedeniyle bir noktada 4.000 doları aştı

Ethereum Fiyatı ve Spot İşlem Hacmi (2023 Q4 - 2024 Q1)



# +59.9%

2024 Q1'de ETH Fiyat Getirisi

ETH, 2024'ün ilk çeyreğini 3.507 dolarda kapattı ve bu çeyrekte %59,9'luk bir artışı temsil ediyor.

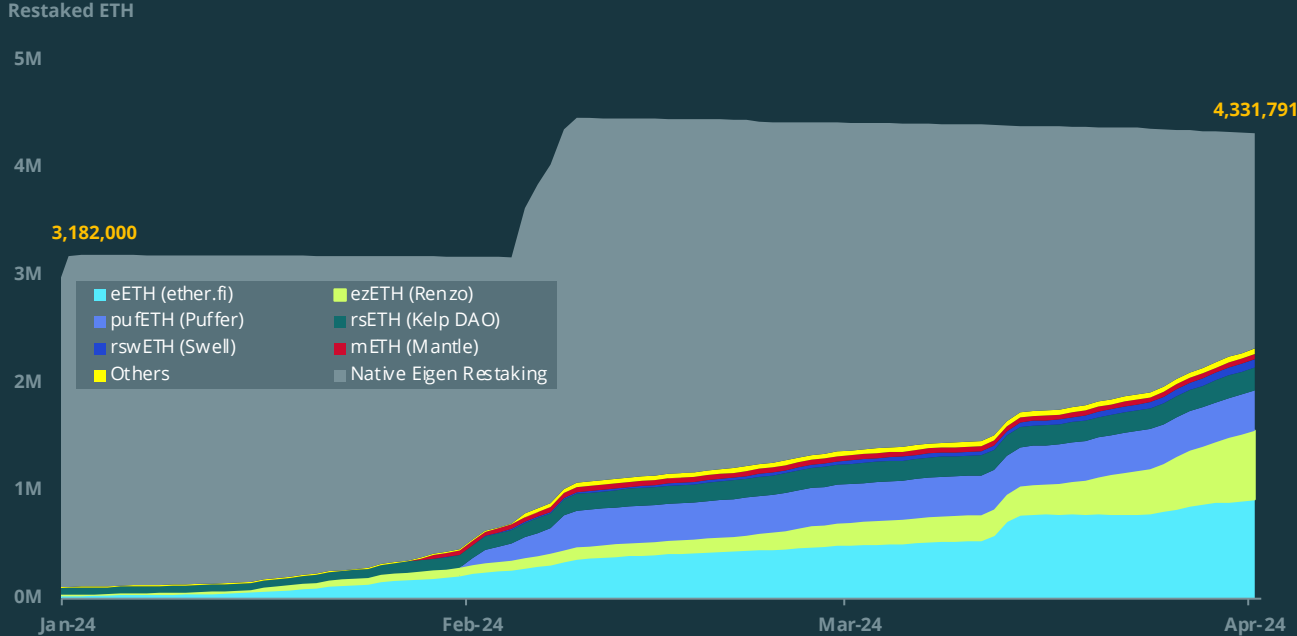
ETH, 2024'e iyi bir başlangıç yaptı ve Mart ayında istikrarlı bir şekilde 4.000 doların üzerine çıkarak 2021 Aralık ayından bu yana görülmemiş seviyelere ulaştı. Mart ayının ikinci yarısında konsolide olmadan önce **yılın en yüksek seviyesi olan 4.070 dolara** ulaştı. İşlem hacimleri toparlanmaya devam etti ve 2023'ün **4. çeyreğinde günlük ortalama 14,7 milyar dolardan 2024'ün 1. çeyreğinde 19,1 milyar dolara yükseldi.**

**EIP-4844**, Proto-Danksharding olarak da bilinir. Dencun yükseltmesinin bir parçası olarak 13 Mart'ta uygulandı. Bu, Arbitrum, Optimism ve Base gibi Katman 2'lerde **gaz ücretlerinde** önemli düşüşlere yol açtı. Bu, daha önce daha yüksek gaz ücretleri yaşamaya başlayan bu ağların daha yüksek kullanımının sürdürülmesine yardımcı oldu.

## 2024 Q1 Yeniden Stake Edilen ETH

ETH yeniden stake etme, daha fazla Liquid Restaking protokolü ortaya çıktıkça 2024'te yükselişe geçti ve 1. çeyrekte %36 artarak toplam 4,3m ETH'ye ulaştı; EtherFi en büyük LRT protokolüdür

Toplam Yeniden Stake Edilen ETH (2024 Q1)



 **21.0%**

 **14.2%**

 **8.6%**

 **4.9%**

 **1.7%**

 **1.1%**

 **1.2%**

 **47.4%**

EigenLayer'da yeniden stake edilen ETH, 2024'ün 1. çeyreğinde hız kazandı. **Toplam yeniden stake edilen ETH %36 arttı**, Q1 içinde, çoğunluğu (%52,6) Liquid Restaking Protokolleri (LRT'ler) ile yeniden yapılandırılmıştır.

**EigenLayer'da 4,3 milyondan fazla ETH yeniden stake edildi.**

EtherFi ETH (eETH), yeniden düzenlenen tüm ETH'lerin %21,0'ı ile en büyük LRT protokolüydü. Yılın başından bu yana **%2.616** oranında büyük bir büyümeye gördü ve Mart sonunda 910 bin ETH'ye sahipti.

## 2024 Q1 Ethereum Yakma Oranı

2024'ün 1. çeyreğinde ağ etkinliği arttıkça ETH yakımları toparlanıyor; Ethereum ağı 113.1K ETH'yi dolaşımdan kaldırdı

ETH Yakma ve Emisyon Oranı (2023 Q4 – 2024 Q1)



# 333.6K

ETH 2024'ün 1. çeyreğinde yakıldı

2024 Q1'de **333.6K ETH yakıldı**. Bu, ayda ortalama 90,2 bin ETH'nin yakıldığı 2023'ün 4. çeyreğine kıyasla ayda ortalama 111,2 bin ETH yakıldı. **Toplamda, 113.1K ETH 1. çeyrekte dolaşımdan çıkarıldı.**

1. çeyrekteki en büyük bir günlük yakım, **9.834 ETH**'nin yakıldığı 5 Mart'ta gerçekleşti.

ETH Transferleri, **25,7 bin ETH** yakarak 1. çeyrekte en fazla ETH yakan şirket oldu. Uniswap, Ethereum'daki alım satım faaliyeti daha ucuz ve daha hızlı zincirleme kaydı için ETH'yi daha yavaş bir hızda yaktı.

**Katman 2 ağı Scroll**, 5,1 bin ETH katkıda bulunarak **çeyreğin en çok yakıcılarından biri haline geldi**. Zincirdeki aktivite, ortalıkta dolaşan airdrop söylentilerinin ortasında önemli ölçüde arttı.

### 2024 Q1'in En İyi 6 Yakım Lider Tablosu



1  
**ETH Transfers**  
25.7k ETH



2  
**USDT**  
17.5k ETH



3  
**Metamask**  
6.9k ETH



4  
**Arbitrum**  
6.2k ETH



5  
**Uniswap**  
6.1k ETH



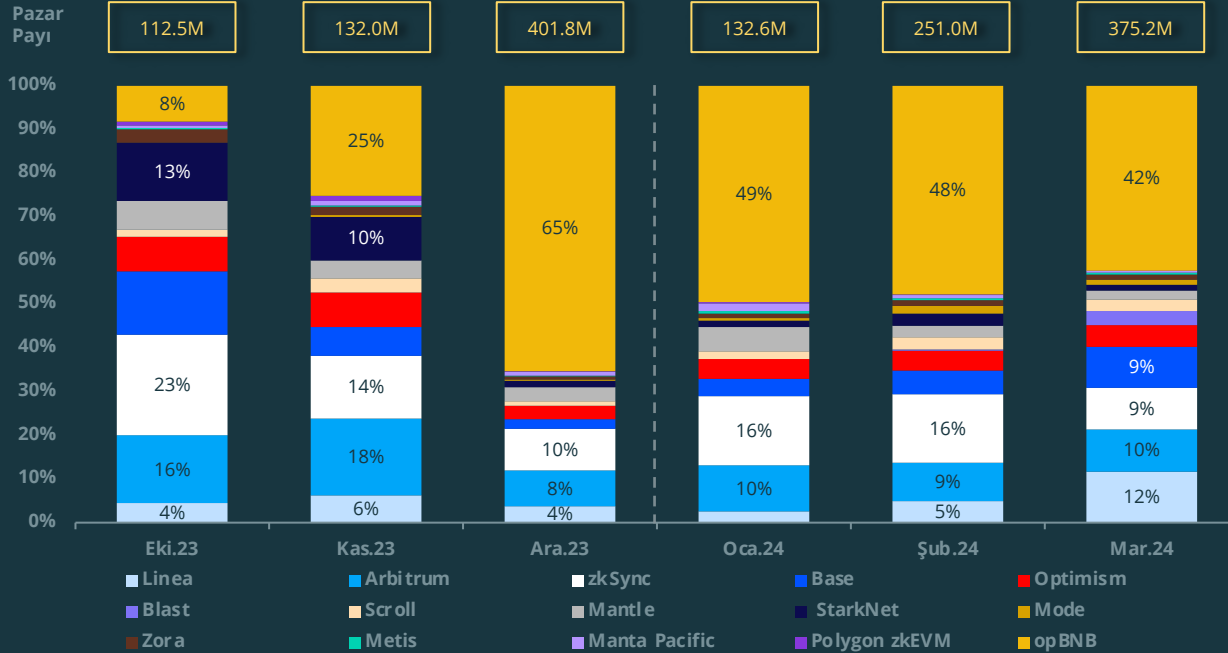
6  
**Scroll**  
5.1k ETH

## 2024 Q1 Katman 2'nin Benimsenmesi

Katman 2 ağları, 2024'ün 1. çeyreğinde 900,7 milyondan fazla işlem gördü; Ethereum Katman 2'lerdeki aktivite, EIP-4844'ün uygulanmasının gaz ücretlerini düşürmesinin ardından arttı

### Katman 2'lerdeki Toplam İşlemler (2023 Q4 - 2024 Q1)

Toplam İşlem Sayısı



# 900.7M

2024 Q1'de L2 İşlemleri

2024'ün 1. çeyreğinde **900,7 milyonun üzerinde Katman 2 (L2) işlemi** gerçekleştirildi. opBNB, **tüm L2 işlemlerinin %46'sına (414,1 milyon)** katkıda bulunarak işlemler açısından en büyük L2 olmaya devam etti.

L2'lerdeki işlemler, 2023'ün 4. çeyreğindeki 646,3 milyona kıyasla 1. çeyrekte 900,7 milyon ile **çeyreklik bazda %39,4 arttı**. Bağlamda, 2023'ün tamamında yalnızca 1,3 milyar L2 işlemi vardı.

**Linea, Arbitrum'u geride bırakarak** 1. çeyrekte çeyreklik %125,5 artışla 63,3 milyon işlemle en aktif ikinci Ethereum L2 oldu. Bu, Linea airdrop söylentileri tarafından körüklenmiş olabilir.

**Base'deki faaliyet,** Mart ayı başlarında EIP-4844'ün uygulanmasının ardından işlemlerde bir artışla birlikte 1. çeyrekte **toparlanmaya başladı**. Bu yükseltme, zincirdeki gaz ücretlerini önemli ölçüde azalttı.

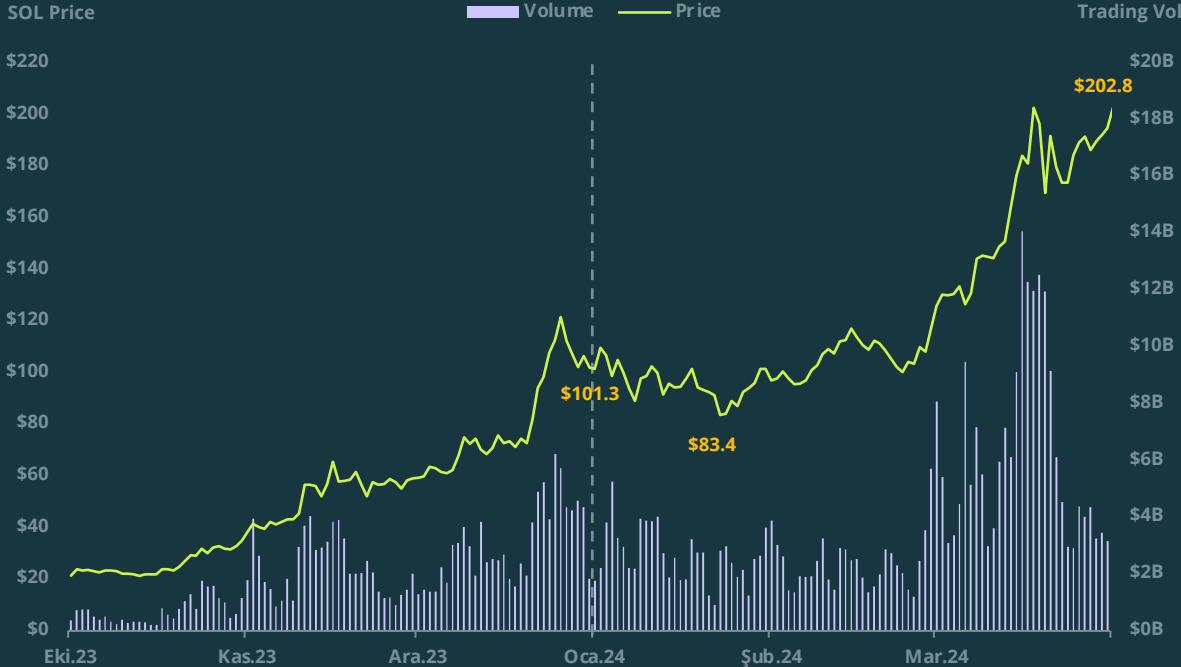
# SOLANA ANALIZI



## 2024 Q1 Solana Fiyatı ve İşlem Hacmi

Büyük bir kesinti ve zincir tıkanıklığıyla karşı karşıya kalmasına rağmen, SOL'un fiyatı 2024'ün 1. çeyreğinde 2 kat artarak 200 doların üzerine çıktı

Solana Fiyatı ve Spot İşlem Hacmi (2023 Q4 – 2024 Q1)



**+100.1%**

2024 Q1'de SOL Fiyat Getirisi

**Solana** 2023 Q4 rallisine devam etti, **2024 Q1'i 2 kat artışla 202,8 dolardan kapattı.**

Memecoin çılgınlığı ve airdrop avcılığı, L1'e olan ilgiyi ve etkinliği artırmaya devam etti ve muhtemelen fiyattaki değer artışına katkıda bulundu. Bununla birlikte, yüksek zincir içi aktivite seviyeleri, ağır Mart ayında tıkanıklıkla karşı karşıya kalmasına ve zinciri zaman zaman kullanılamaz hale getirmesine neden oldu.

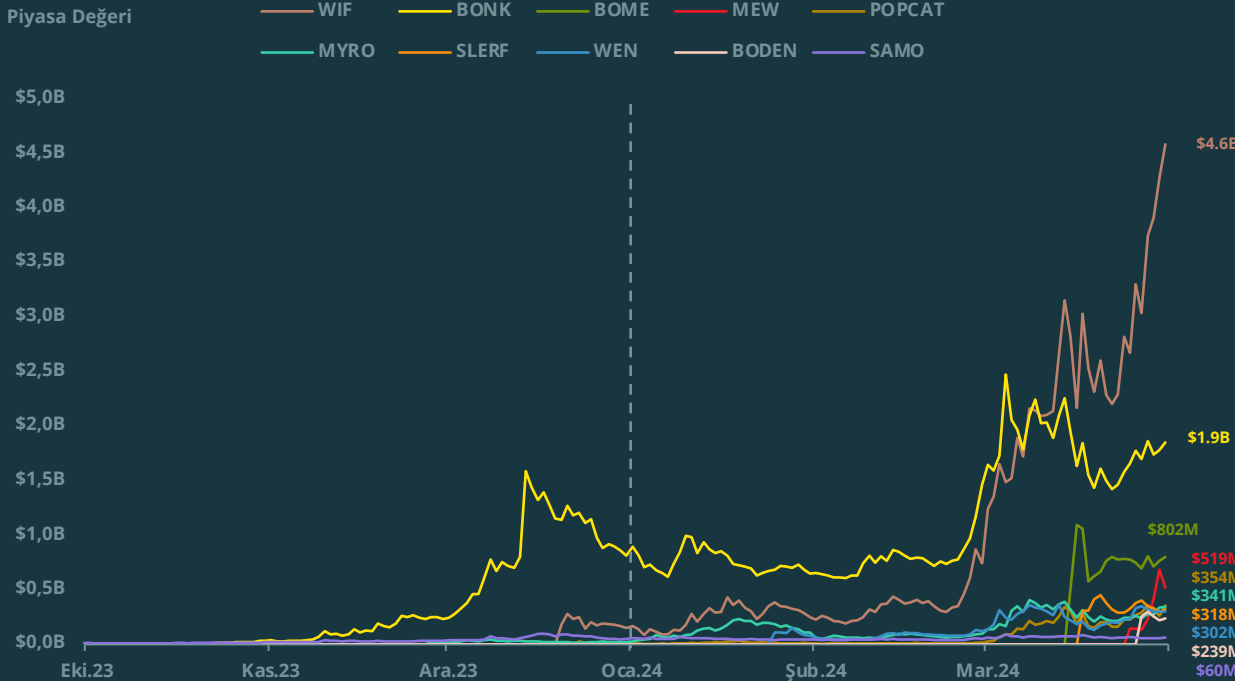
**Ortalama günlük hacim de** 2023'ün 4. çeyreğinde 2,0 milyar dolardan **2024'ün 1. çeyreğinde 3,8 milyar dolara neredeyse iki katına çıktı (+%92,8).**

İstemci hatası nedeniyle **Solana**, 25 Şubat 2023'teki son büyük 19 saatlik kesintiden bu yana neredeyse tam bir yıl olan 6 Şubat'ta **5 saatlik bir kesintiyle karşı karşıya kaldı.** Buna rağmen, kesintinin SOL tokeni üzerinde neredeyse hiçbir fiyat etkisi olmadı.

## 2024 Q1 Solana Memecoin Çılgınlığı

Mart ayındaki memecoin çılgınlığı, ilk 10 Solana memecoin'in piyasa değerini 2024'ün ilk çeyreğinde %801,5'lik etkileyici bir kazançla 8,3 milyar dolar artırdı; WIF, BONK'u geçti

Solana Memecoin Piyasa Değeri (2023 Q4 – 2024 Q1)



# +801.5%

2024 Q1'de ilk 10 Solana memecoin'in piyasa değeri

**İlk 10 Solana memecoin'in piyasa değeri, 2024 Q1'de %801,5 veya \$8,32B artarak çeyreği toplam piyasa değerinde \$9,36B seviyesinde tamamladı.**

2023'ün 4. çeyreğinde aynı coinler mutlak olarak \$1,02B veya %4940 arttı.

**2024'ün 1. çeyreğinin sonu itibarıyla ilk 10 Solana memecoin'inden yalnızca BONK ve SAMO, 2023'ün 4. çeyreğinden önce mevcuttu.**

**BONK**, Aralık 2022'de çıkışından sonra Solana'da piyasa değerine göre hızla #1 memecoin haline gelen, Mart başlarında Kasım 2023'te piyasaya sürülen **WIF** tarafından geçildi.

**BOME**, 14 Mart'ta piyasaya sürüldü, sadece 2 gün içinde 1 milyar dolarlık piyasa değerine ulaştı. Solscan'a göre, son çeyrekte her gün 5 bine yakın SPL tokeni dağıtıldı.

## DEXleri ve on-chain kripto fiyatlarını anlık takip edin

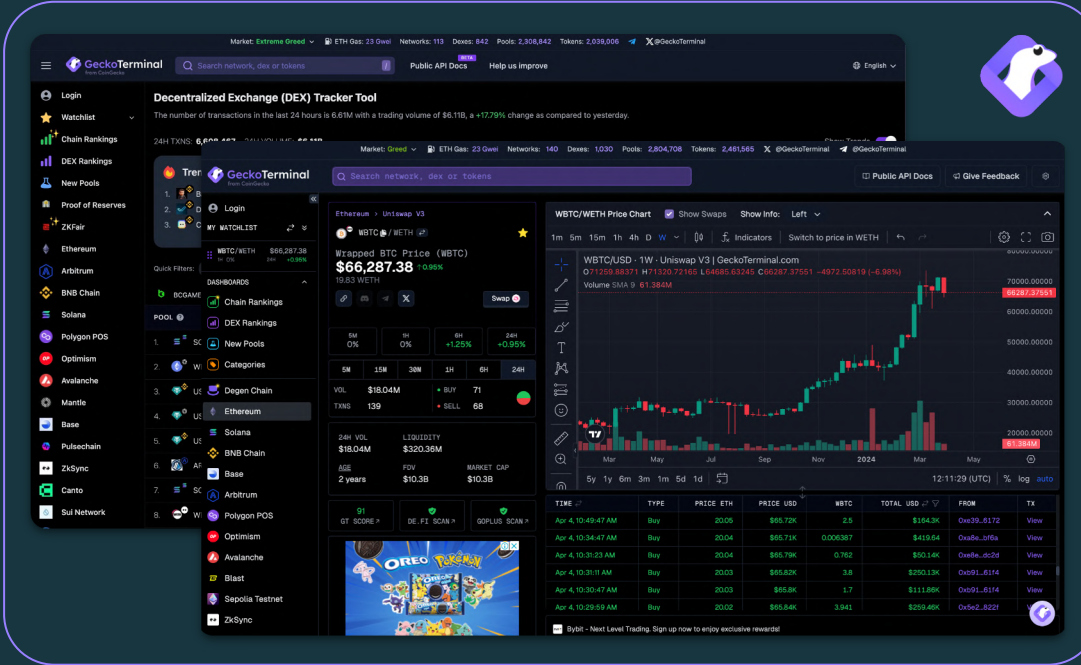
Get market data of:

**140**  
BLOCKCHAIN

**1030+**  
DEX

**2.4M+**  
TOKEN


**2.8M+**  
HAVUZ




Ticaret oyununuzu geliştirin. DeFi'deki bir sonraki büyük fırsatı keşfedin. Hepsi GeckoTerminal ile.

### Neler yeni?

🌟 **Yeni sayfa yenilemesi!** Daha iyi erişilebilirlik için havuz sayfamızı yeniden yapılandırdıkand faster executions. [Daha fazla bilgi edinin.](#)

 **Kategoriler sayfası** - Yapay zeka, kediler, köpekler vb. gibi zincir üzerindeki en son kripto gelişmelerini yakalayın. [Buna bir bak!](#)

 **Apple Kimliği ile Oturum Açma artık mevcut!** İzleme Listenizi senkronize edin ve hareket halindeyken tokenları takip edin.

GeckoTerminal ile güncel kalın:

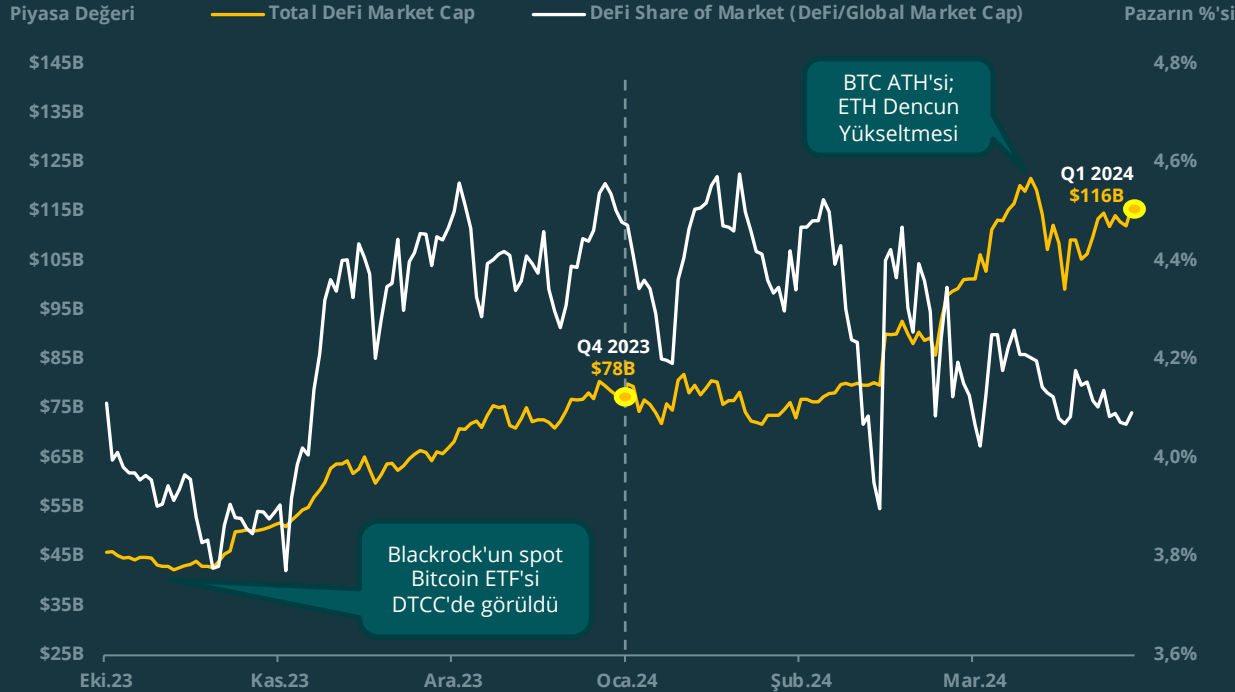


# DEFI ANALIZI

## 2024 Q1 DeFi Genel Bakış

DeFi piyasa değeri, genel kripto piyasasının yanı sıra 1. çeyrekte yukarı doğru iyi bir tırmanış yaşadı, ancak dikkatler Bitcoin ve memecoin'lere çevrildikçe hakimiyetini kaybediyor

Toplam DeFi Piyasa Değeri ve DeFi'nin Genel Pazardaki Payı (2023 Q4 – 2024 Q1)



# +49.1%

1 Ocak 2024'e kıyasla DeFi Piyasa Değerinde Artış

Şubat ayının ortalarında, DeFi piyasa değeri 10,4 milyar dolar artarak 79,9 milyar dolardan 90,3 milyar dolara yükseldi ve pazar payının önceki %4,0'a düştükten sonra %4,4'e yükselmesine neden oldu.

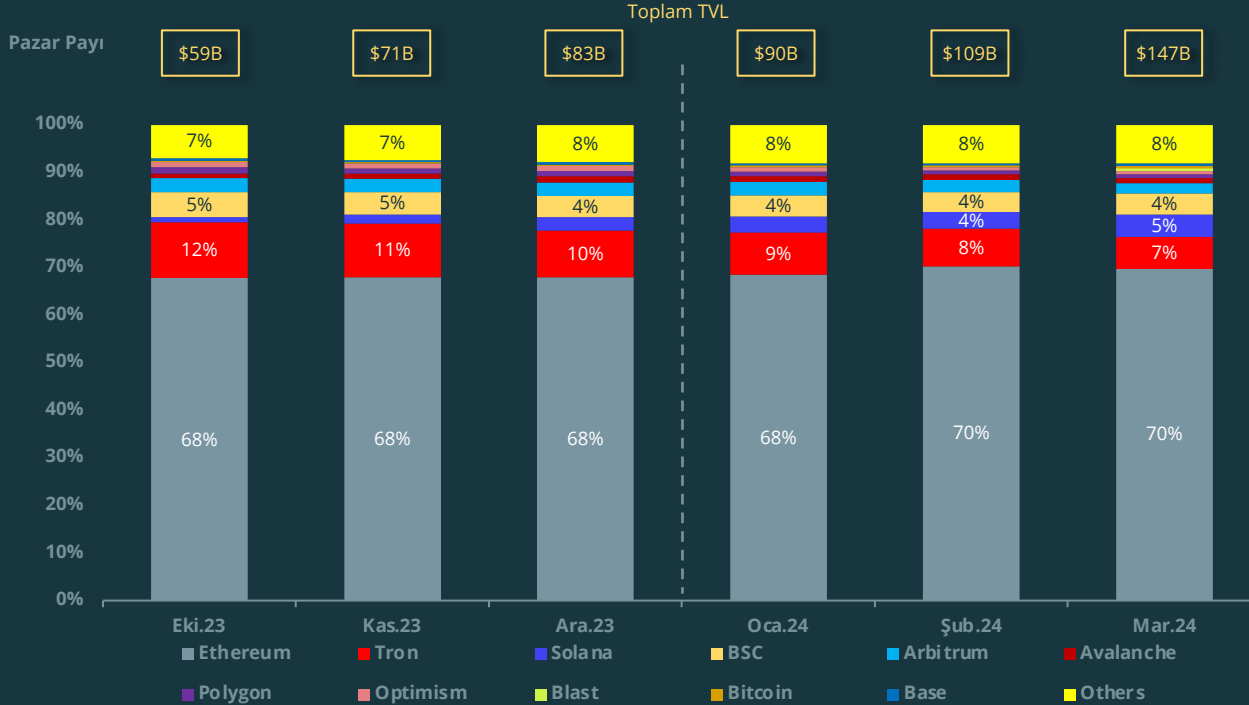
Bitcoin Şubat ayı sonlarında yükselişini sürdürürken, DeFi'nin piyasa değeri **90 milyar dolardan 122 milyar dolara** önemli ölçüde artmaya devam etti ve Bitcoin'in 73 bin dolarlık en son ATH'sine denk geldi ve Ethereum Dencun yükseltmesinden hemen sonra gerçekleşti. Bununla birlikte, sektör daha sonra genel pazarla birlikte geri çekildi ve çeyreği **%49,1 artışla 78 milyar dolardan 116 milyar dolara** çıkardı.

2024'ün 1. çeyreğindeki etkileyici performansına rağmen, genel pazar, **Bitcoin ve memecoin'lerin öncülüğünde** %64,5'lik bir kazançla DeFi'nin piyasa değeri artışını geride bıraktığı için **DeFi'nin hakimiyeti yavaş yavaş %4,1'e düştü.**

## 2024 Q1 DeFi Çoklu Zincir Pazar Payı

Yeniden stake etmenin yükselişi, Ethereum'un pazar payını %70'e çıkarırken, Solana 8,7 milyar doların üzerinde TVL ile BNB Smart Chain'i geride bıraktı

### Çok Zincirli Toplam Kilitli Değer (TVL) Dağılımı (2023 Q4 – 2024 Q1)



# +78.0%

2024'te Multichain DeFi TVL'sinde artış

Multichain TVL, airdrop ve memecoin ile artan aktivite nedeniyle 2023'ün sonundaki **83 milyar dolardan 2024'ün Q1'de %78 artarak** 147 milyar dolara yükselerek geçen yıldan bu yana toparlanmaya devam ediyor. Ethereum, büyük ölçüde EigenLayer tarafından yönlendirilen ek 47 milyar dolar ile hakimiyetini %70'e çıkarmaya devam ediyor.

Geçen Ekim ayında çok zincirli TVL'nin yalnızca %1'ini kontrol eden Solana'nın son memecoin sezonu ile güçlenen yeniden canlanması, **TVL payını %5'e çıkararak** Tron ve Ethereum'un ardından üçüncü en büyük DeFi ağı olarak BNB Chain'i geride bıraktı.

**Base ve Blast gibi yeni Katman-2 ağları** Optimism ve Arbitrum gibi L2'leri yakalıyor. Blast, 29 Şubat'taki ana ağ lansmanından önce puan programı için 2,3 milyar dolara yakın para çekti, ancak TVL'si o zamandan beri 2024'ün Q1 sonunda 1,4 milyar dolara düştü. Base TVL, Q4'te %163 artarak 441 milyon dolardan 1,2 milyar dolara yükseldi.

Kaynak: [Defillama](#)

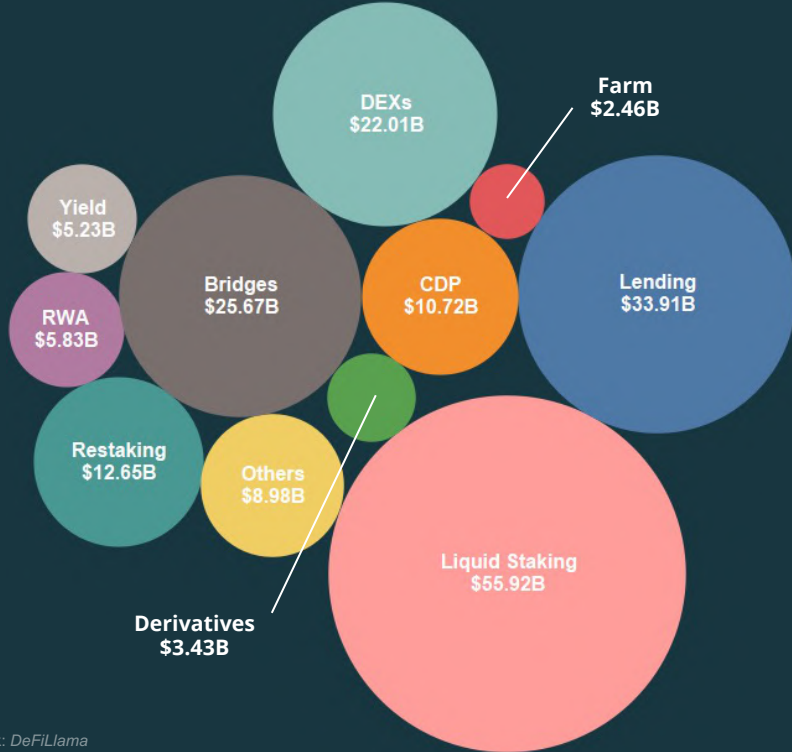
\*Aylık TVL, her ay için günlük olarak ortalama TVL alınarak hesaplanır.

\*\* RWA'lar ve yeniden yatırım işlemleri çok zincirli TVL'ye dahil değildir

## 2024 Q1 DeFi Ekosistemine Genel Bakış

Likit staking, DeFi'deki diğer segmentlerin önünde lider olmaya devam ederken, TVL'de %1.068'lik bir artışla 2024'ün 1. çeyreğinin en büyük kazananları yeniden stake protokolleri oldu

Her DeFi Kategorisinin Kilitlenen Toplam Değeri (2024 Q1)



TVL Share	Segment	QoQ % Change
	Overall TVL	70.3%
▲ 29.9%	Liquid Staking	73.7%
▼ 18.2%	Lending	56.9%
▲ 13.7%	Bridges	81.4%
▼ 11.8%	DEXs	57.0%
▲ 6.8%	Restaking	1068.0%
▼ 5.7%	CDP	11.6%
▼ 4.8%	Others	41.6%
▼ 3.1%	RWA	3.8%
▲ 2.8%	Yield	154.5%
▲ 1.8%	Derivatives	96.5%
▲ 1.3%	Farm	117.8%













TVL kazançlarının çoğu, **ETH'nin 2.280 dolardan 3.604 dolara yüzde 59,8 fiyat artışından** geldiğinden, toplam stake edilen ETH'nin 2024'ün 1. çeyreğinde yalnızca yüzde 10,7 artmasına rağmen likit staking protokolleri hala lider. EigenLayer'ın 2. çeyrekteki lansmanı için beklenti artarken, Renzo, Puffer ve Kelp gibi yeni protokollerin ortaya çıkmasıyla yeniden stake sektörüne katılım artmaya devam ediyor. 2024'ün 1. çeyreğinde, yeniden alım protokollerinin TVL'si Mart ayı sonunda **10,7 kat artarak** 1,1 milyar dolardan 12,6 milyar dolara yükseldi.

**Borç verme ve CDP protokolleri**, yükseliş piyasası ortamı göz önüne alındığında, kullanıcılar spekülasyon yapmayı ve diğer yollarından daha iyi getiri elde etmeyi seçtikleri için **TVL'deki paylarında kayıplar yaşadı**. Bu, son çeyrekte **ilgili TVL'lerini ikiye katlayan verim**, türevler ve çiftçilik protokollerinden kanıtlanmıştır. Öte yandan, Bitcoin ve Solana ekosistemine olan ilginin artması nedeniyle köprülerdeki TVL %81,4 arttı. ([Slayt 43'te detay](#)).

## 2024 Q1 Zincirler Arası Köprü Likiditesi

Köprülü varlıkların değeri piyasayla birlikte artmaya devam ederken, Bitcoin likiditesi, büyüyen Bitcoin ekosisteminden yararlanmak için geleneksel köprülerden dışarı çıktı.

### En Yüksek Likiditeye Sahip İlk 12 Köprü (1 Nisan 2024 itibariyle)

Bridges	2024 Q1	2023 Q4	QoQ % Change
WBTC 	\$10.8B	\$6.7B	▲ 61.9%
JustCryptos 	\$7.9B	\$4.8B	▲ 64.5%
Portal 	\$2.6B	\$1.0B	▲ 156.1%
Merlin's Seal 	\$2.5B	N/A*	N/A*
Stargate 	\$305M	\$325M	▼ 6.2%
Multichain 	\$253M	\$177M	▲ 43.1%
Syigma 	\$203M	\$91M	▲ 122.5%
Axelar 	\$183M	\$168M	▲ 8.8%
Celer cBridge 	\$137M	\$98M	▲ 39.4%
Across 	\$135M	\$104M	▲ 29.9%
Synapse 	\$114M	\$114M	▼ 0.1%
Threshold tBTC 	\$112M	\$55M	▲ 103.1%

# \$25.2<sub>B</sub>

## (+81.5%)

1 Nisan 2024 itibariyle İlk 12 köprüde  
Toplam Zincirler Arası Köprü Likiditesi

WBTC ve JustCryptos gibi çoğunlukla Bitcoin tutan zincirler arası protokoller, **Bitcoin'in 2024'ün ilk çeyreğinde %68,8 artması nedeniyle** artan TVL'ye sahip olsa da, **Bitcoin Katman-2'ler** de dahil olmak üzere BTC Bitcoin ekosistemine geri döndükçe köprülenen mutlak Bitcoin sayısında bir azalma oldu. Merlin's Seal ve Threshold tBTC gibi köprüler, sırasıyla **Merlin Chain** ve **Build on Bitcoin** için teşvik edilen staking programları nedeniyle önemli girişler aldı.

Solana ekosisteminin son memecoin sezonu ve airdrop farming'i nedeniyle devam eden canlanması, Portal köprüsünden **1,6 milyar dolarlık ek bir giriş sağladı** ve TVL'sini %156,1 artırarak 1,0 milyar dolardan 2,6 milyar dolara çıkardı.

L2'lerin popülaritesinin artmasıyla birlikte, köprüler için kullanıcı tercihi açıkça değişti. Fraxtal ve Blast'ın entegrasyonuna rağmen, ZRO airdrop'u hakkında yeni bilgi eksikliği (**yakın zamana kadar**) muhtemelen Stargate'in TVL'sinin **%6,2 düşmesine** neden olurken, Across (Base'i destekleyen) TVL'sinin 2023'ün 4. çeyreğinde 104 milyon dolardan 2024'ün 1. çeyreğinde 135 milyon dolara %29,9 arttı.

**Syigma**, EVM ve Substrate tabanlı ağları birbirine bağlayan zincirler arası bir protokol, **TVL'si %122,5 büyüdü** köprüde tutulan **PHALA tokenlerinin** fiyat artışı nedeniyle, %156 artarak 0,12 dolardan 0,30 dolara yükseldi, ancak sonuçta net çıkışlar yaşadı.





## Puan Ticareti ve Lansman Öncesi Piyasalar

Puan ticaretinin ve lansman öncesi piyasaların başlatılması, airdrop farmerların airdrop gerçekleşmeden önce bile airdrop tahsislerinde spekülasyona ve trade'e izin verdi

### Balinalar Piyasa Puanları Ticaret Mekanizması

**1** Satıcı, toplam değere eşit teminat yatırmadan önce satmak istediği puan miktarını ve fiyatını belirler.



**2** Alıcılar, sunulan tokenları satın almak için Balinalar Piyasasına teminat olarak para yatırır.

**3** Airdrop gerçekleştiğinde, satıcı puan sayısına göre token alır ve bunları Balina Pazarı'na yatırır.

**4** Airdrop ile dağıtılan tokenlar alıcılara dağıtılır. Tokenlar satıcı tarafından yatırılmazsa, alıcılar daha önceki teminatlarını talep edebilirler.

# \$54.4M

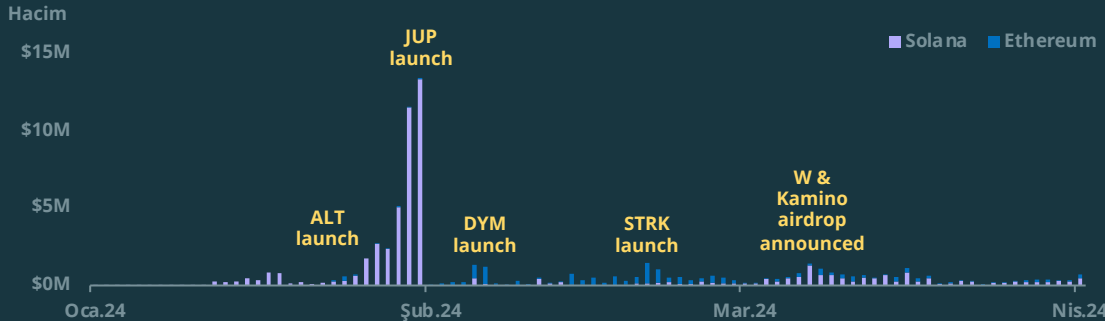
1 Nisan 2024 İtibariyle Balina Piyasasında Emanet Edilen Toplam Değer

2024'ün 1. çeyreği, airdrop farming'e ek bir oyunlaştırma (ve spekülasyon) katmanı ekleyen **puan programlarının** ortaya çıkışına tanık oldu. Puan programları kripto alanında çoğaldıkça, Whales Market gibi DEX'ler, OTC tarzında puan ticaretini etkinleştirerek degenlerin airdrop'larının gelecekteki değeri hakkında spekülasyon yapmalarına izin vermeye başladı (soldaki şemaya bakın).

Balinalar Pazarı'nda emanet edilen toplam değer, 2024'ün başında sadece 10 bin dolardan **5.414 kat artarak** 1. çeyreğin sonunda 54,4 milyon dolara yükseldi. Protokol, **13,4 milyon dolarlık işlem hacmiyle** JUP'un lansman gününe kadar en yüksek günlük hacimlerini kaydetti.

Airdrop değerleri hakkında spekülasyon yapmanın bir başka yolu da airdrop tokeninin fiyatını tahmin etmektir. Son zamanlarda, **Aevo ve Hyperliquid gibi sürekli DEX'ler** de, airdrop tokenlerinin açılış fiyatını tahmin etmedeki göreceli doğrulukları nedeniyle artan ilgi toplayan, airdrop yapmak üzere olan tokenlar için lansman öncesi pazarları listelemeye başladı.

### Balina Piyasası Günlük İşlem Hacmi (1 Ocak 2024 - 1 Nisan)



# Bingx

Empowering Traders

Founded in 2018, BingX is a leading cryptocurrency exchange, **servicing over 10 million users worldwide.** BingX offers diversified products and services, including spot, derivatives, copy trading, and asset management.



TradingView's Best Crypto Exchange for 2021 - 2023



CoinGecko and CoinMarketCap Top Ranking



Global Brands Magazine 2022 Fastest Growing Social Trading Platform



**OFFICIAL CRYPTO EXCHANGE PARTNER OF CHELSEA FC**

Get started on BingX and **be rewarded up to 5000+ USDT.**

Download the BingX app

[www.bingx.com](https://www.bingx.com)

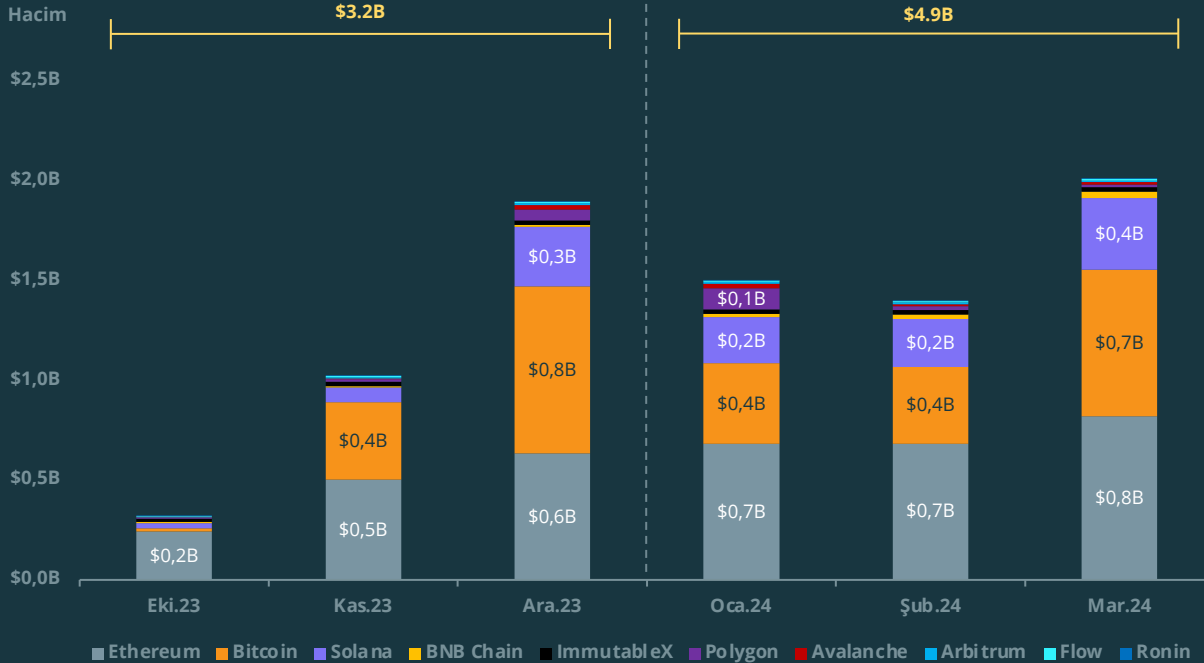


# NON-FUNGIBLE TOKENLAR (NFT'ler)

## 2024 Q1 İlk 10 Zincirde NFT İşlem Hacmi

NFT piyasası, Bitcoin ve Solana NFT'lerine olan ilginin yeniden canlanmasıyla canlanarak geçtiğimiz çeyrekte toparlanmaya devam etti

### NFT İşlem Hacmi için İlk 10 Zincir (2023 Q4 – 2024 Q1)



# +51.5%

2023 Q4'ten İşlem Hacminde Artış

Ocak ayının işlem hacminde %20,7'lik bir düşüğe rağmen, ilk 10 zincir NFT hacimleri 2023 Q4'te 3,2 milyar dolardan 2024 Q1'de 4,9 milyar dolara **%51,5 arttı**.

Ethereum, 2024'ün **1. çeyreğinde 2,2 milyar doların üzerinde** işlem görerek en büyük NFT zinciri olarak yerini geri kazandı, ancak NFT ekosistemleri güçlü ilgi görmeye devam eden Bitcoin ve Solana'nın baskısıyla karşı karşıya kalmaya devam ediyor.

Yaklaşan **Bitcoin yarılması ve yeni Runes token standardının piyasaya sürülmesiyle** birlikte, Bitcoin'in NFT işlem hacmindeki payı 2024 Ocak ayında %26,8'den 2024 Mart'ta %36,6'ya yükseldi ve 735 milyon dolarlık işlem hacmiyle Ethereum'u geride bıraktı.

Polygon, **Gas Hero'nun piyasaya girişiyle** Ocak ayında 105 milyon dolarlık etkileyici bir işlem hacmi kaydetti. Bununla birlikte, ağdaki işlem hacimleri o zamandan beri **Mart ayında %88- ile 12,7 m dolara geriledi**.

Kaynak: [Dune Analytics \(@hildobby, @domo, @ilemi, @sealaunch, @datawarlock\) & Cryptoslam](#)

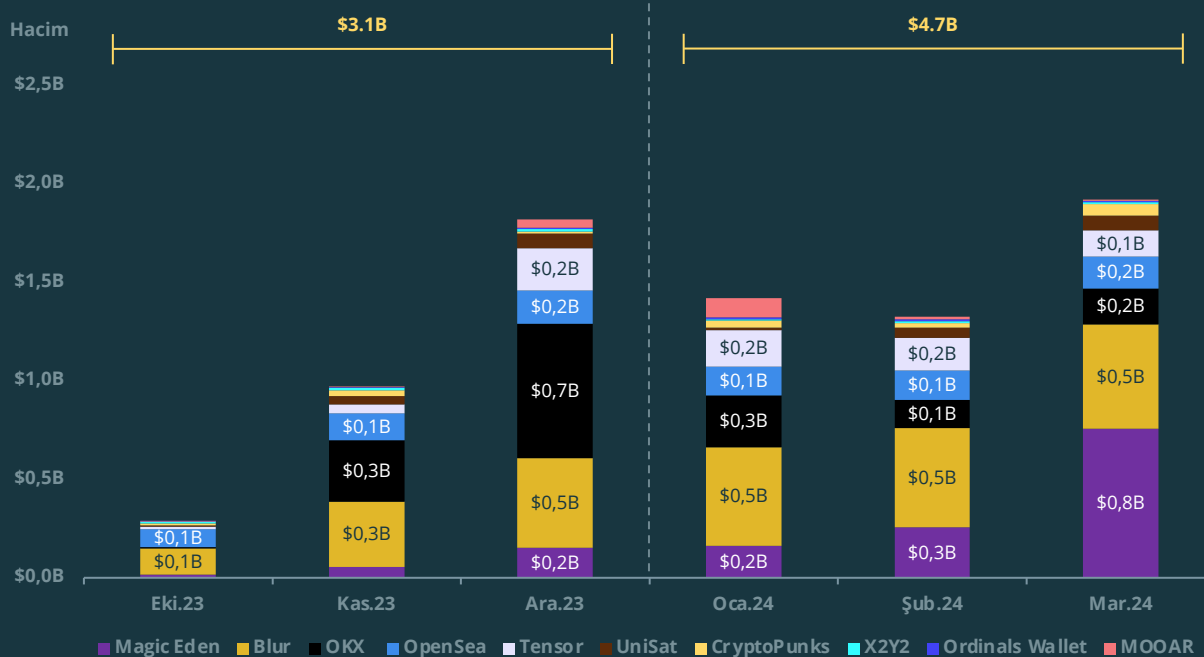
\*Wash Trade filtreleri Ethereum, Polygon ve Arbitrum için uygulanır

\*\*Cardano, düzensiz ticaret davranışı nedeniyle hariç tutulmuştur

## 2024 Q1 NFT Platformu İşlem Hacimleri

Diamond ödül programı tarafından katalize edilen Magic Eden, pazar payını tüm rakiplerinden aldı ve Mart ayı sonunda en iyi NFT pazarı olarak Blur'u geride bıraktı

En İyi 10 NFT Pazar Yeri (2023 Q4 – 2024 Q1)



Blur, 2024'ün 1. çeyreğinde 1,5 milyar doların üzerinde işlem gören NFT'lerle genel olarak lider pazar yeri olmaya devam etti ve pazar payı %24,9'dan %27,6'ya hafifçe arttı.

**Diamond ödüllerinin** tanıtılması ve Yuga Labs ile **tefil hakkı uygulanan Ethereum pazarının** piyasaya sürülmesiyle Magic Eden, Mart ayında Blur'u yakaladı ve hatta geride bırakarak işlem hacmini 2023 **Aralık'ta 153 milyon dolardan 2024 Mart'ta 757 milyon dolara çıkararak %393 artırdı.**

OKX'teki NFT işlem hacimleri, Bitcoin NFT hacminin Magic Eden ve UniSat gibi diğer pazar yerlerine kaymasıyla **2023'ün sonundaki 684 milyon dolardan %73,3 düşerek 2024'ün 1. çeyreğinin sonunda 182 milyon dolara düştü.** Böylece OKX'in aylık hacimdeki payı da %37,6'dan %9,5'e düştü.

Tensor ayrıca Solana NFT hacminin bir kısmını Magic Eden'e kaptırdı ve Solana'nın **aylık hacimleri son çeyrekte %37,4 düştü.**

MOOAR, Ocak 2024'te Gas Hero NFT'leri için birincil yol olarak **97 milyon dolarlık işlem hacmi kaydederek** Polygon'daki en iyi NFT pazarı olma yolunda yükseldi.

Kaynak: [Dune Analytics \(@hildobby, @domo, @ilemi, @sealaunch, @datawarlock\)](#)

\*OpenSea hacimleri Ethereum, Polygon ve Arbitrum'u içerir; MagicEden hacimleri Ethereum, Solana, Bitcoin ve Polygon'u içerir

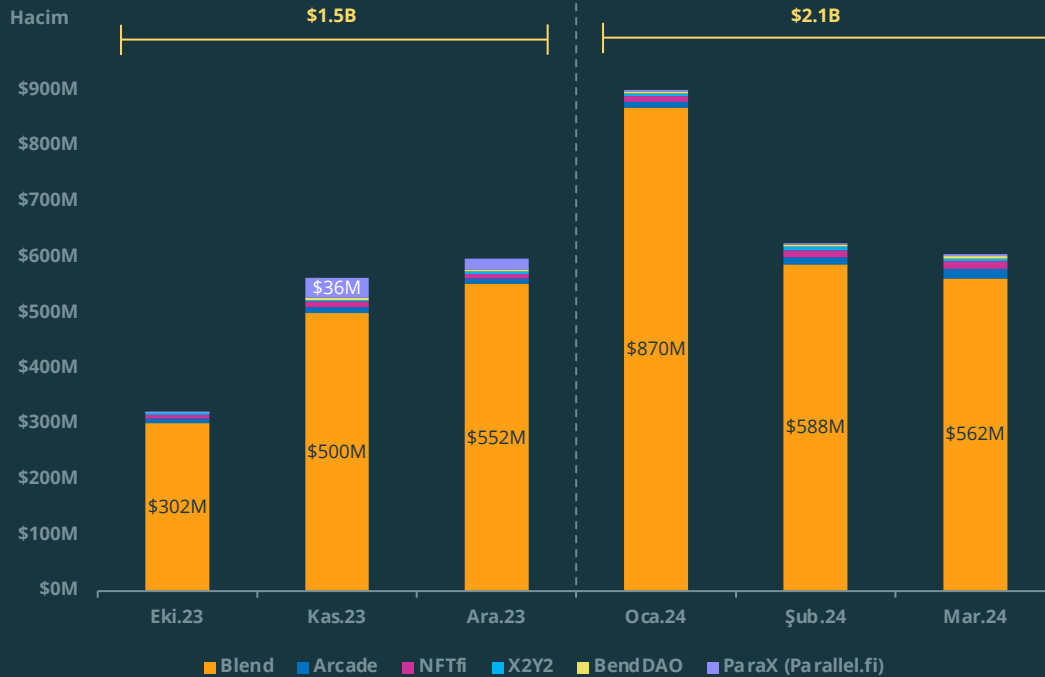
\*\*İşlem Hacmi, işlem toplanmışsa toplayıcıya (Blur, OpenSeaPro) yatırılır

ImmutableX pazar yerleri, veri elde etmenin zorluğu nedeniyle hariç tutulmuştur

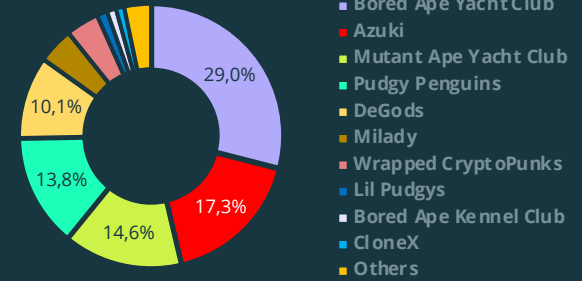
## 2024 Q1 NFT Kredisi

Çoğu mavi çipli NFT için taban fiyatlar düşmeye devam etse de, Pudgy Penguins'e olan talebin artması nedeniyle NFT borç verme hacimleri Ocak ayında Aralık ayına göre %50,6 arttı

### En İyi 6 NFT Borç Verme Platformu Kredi Hacmi\* (2023 Q4 – 2024 Q1)



### Blend'de Kredi Oluşturma Hacmi (Tahsilata Göre)



6 platformdaki NFT borç verme hacimleri, Ocak ayında Pudgy Penguins'e olan talebin artması nedeniyle 2023 Q4'te 1,48 milyar dolardan **2024 Q1'de 2,13 milyar dolara yükselerek %43,6 arttı**. Pudgy Penguins'in taban fiyatı, 2024'ün başından itibaren %98 artarak 18 Şubat'ta 21,3 ETH'lik bir zirveye ulaştı ve bu, büyük ölçüde Dymension ve LayerZero gibi projelerden airdrop alan sahiplerin potansiyel uygunluğundan kaynaklandı.

Pudgy Penguenerleri için sağlanan krediler **2024'ün 1. çeyreğinde %209 artarak 252 milyon dolardan 781 milyon dolara yükseldi** ve yaratılan kredilerdeki payını neredeyse ikiye katladı. Bored Apes ve Mutant Apes ile sağlanan kredilerin payı, taban fiyatları düşmeye devam ettiği için **%47,1'den %43,6'ya düştü**. Blend kaynaklı kredilerin değeri 2024 Q1'de %58,5 arttı.

## 2024 Q1 Önemli NFT Koleksiyonları

Airdrop sezonu yaklaştıkça, mavi çipli NFT toplulukları bir miktar sevginin alıcısı oldu; bu arada Ordinals, NFT liderlik tablolarının zirvesine yükselmeye devam ediyor

### Pudgy Penguins, Mad Lads ve Miladies için Airdroplar



- NFT sahipleri, tokenlerini **belirli NFT topluluklarına airdrop olarak dağıtan** daha geniş bir proje trendinin hedefi haline gelerek son çeyrekte bolca teselli buldular.
- Özellikle, Pudgy Penguins sahipleri, 2024'ün 1. çeyreği boyunca çok sayıda token airdrop'una dahil edildi. **DYM, NIM, BSKT** gibi bazıları oldukça önemliydi. Daha yakın zamanlarda, sahipler Omni Network tarafından bir anlık görüntüye de dahil edildi.



- Pudgy Penguins'in yanı sıra Miladies ve bağlı Remilio NFT'lerinin yanı sıra Solana'daki Mad Lads NFT'leri de Ethena ve Wormhole gibi önde gelen projelerden airdrop aldı. Aslında Ethena, tokenler dağıtıldıktan sonra [airdrop'larını](#) Miladies sahiplerini hesaba katacak şekilde ayarlamıştı.

### ERC-404: Fungible Non-Fungible Tokenlar?



- Şubat ayının başlarında, ERC-404 token standardı, **NFT'leri ve değiştirilebilir tokenleri hem NFT pazarlarında hem de Uniswap gibi AMM DEX'lerinde alınıp satılabilen yeni bir varlık türünde birleştirerek** NFT likiditesini artırmak amacıyla Pandora projesi tarafından başlatıldı.



- Pandora NFT'lerinin taban fiyatı 2,14 ETH'den (~4.900 \$) 12 ETH'ye (~28.800 \$) yükselirken**, deneysel token standardına olan ilgi yayılmaya başladı ve DeFrogs ve Monarch gibi ERC-404 kullanılarak oluşturulan bir türev proje dalgası başlattı.
- ERC-404'lerin eğilimi büyük ölçüde azalmış olsa da, kısa ömürlü başarıları, DN404, ERCx ve ERC404A gibi orijinal teknolojiyi geliştiren yeni token standartlarının piyasaya sürülmesine yol açtı.

### Bitcoin PFP'leri Geçici Olarak Tahta Geçti



- Ordinals protokolünün 2023'ün başlarında piyasaya sürülmesinden bir yıl sonra, Bitcoin NFT ekosistemi, kendilerini Bitcoin NFT'lerinin 'mavi çipleri' olarak sağlamlaştıran birkaç projeye gelişti.



- Bitcoin Puppets ve NodeMonkes** gibi Bitcoin PFP projeleri, geçtiğimiz çeyrekte etkileyici bir yükseliş yaşadı. NodeMonkes'un taban fiyatı 2024 Ocak'ta 0,24BTC'den (~10.500 \$) 2024 Mart'ta 0,89 BTC'ye (~56.000 \$) yükseldi ve 0,52 BTC'ye çekilmeden önce **Pudgy Penguins ve BAYC'nin piyasa değerini geçici olarak tersine çevirdi**.
- Bu koleksiyonların sahipleri, diğer **Bitcoin projelerinden airdrop** almaya da hak kazandılar. Bitcoin Puppets sahibi, piyasaya sürüldüğünde BTC'de ~700\$ değerinde Rune Pups airdrop'unu aldı.

### Yuga Labs için Yeni Bir Koleksiyon ve Pazar Yeri, Ama Ne Pahasına?



- Yuga Labs, Şubat ayı ortasında Proof'u ve **Moonbirds** de dahil olmak üzere tüm varlıklarını satın alarak yoğun bir çeyrek geçirdi. Moonbirds'un taban fiyatı geçici olarak 2,15 ETH (~6.000 \$) zirvesine yükseldi, ancak 2024'ün 1. çeyreğinin sonunda **0,78 ETH'ye (~2.800) düştü**.



- Yuga Labs, Magic Eden ile işbirliği içinde telif hakkı uygulanan pazarını başlattı ve [koleksiyonlarını telif hakkı uygulanmayan pazarlardan çıkarmayı planladı](#). Ancak hareket, aynı zamanda en büyük para kazananları olan kayan yazı BAYC ve MAYC koleksiyonlarını içermiyor.
- Çabalarına rağmen, Bored Apes'in taban fiyatı son çeyrekte **%53,8 gerileme ile 26,5 ETH'den 12,2 ETH'ye düştü**.



CoinGecko

# NFT taban fiyatlarını takip etmek hiç bu kadar kolay olmamıştı

20+ pazaryeri ve 11 zincirden 3980+ koleksiyon takibi,

Dahil:



DENEYİN

BLUR



OpenSea

LooksRare



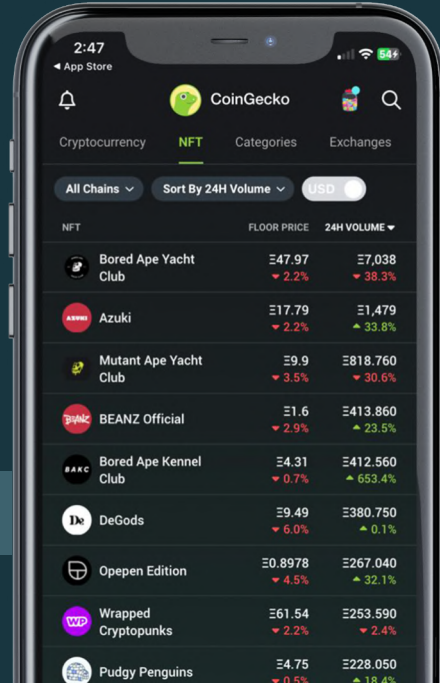
TENSOR

MAGIC EDEN



SKYMAVIS

API'miz aracılığıyla da kullanılabilir.



İzleme listesi hareket uyarısı, izleme listenizdeki bir NFT önemli bir fiyat hareketine ulaştığında sizi bilgilendirir.

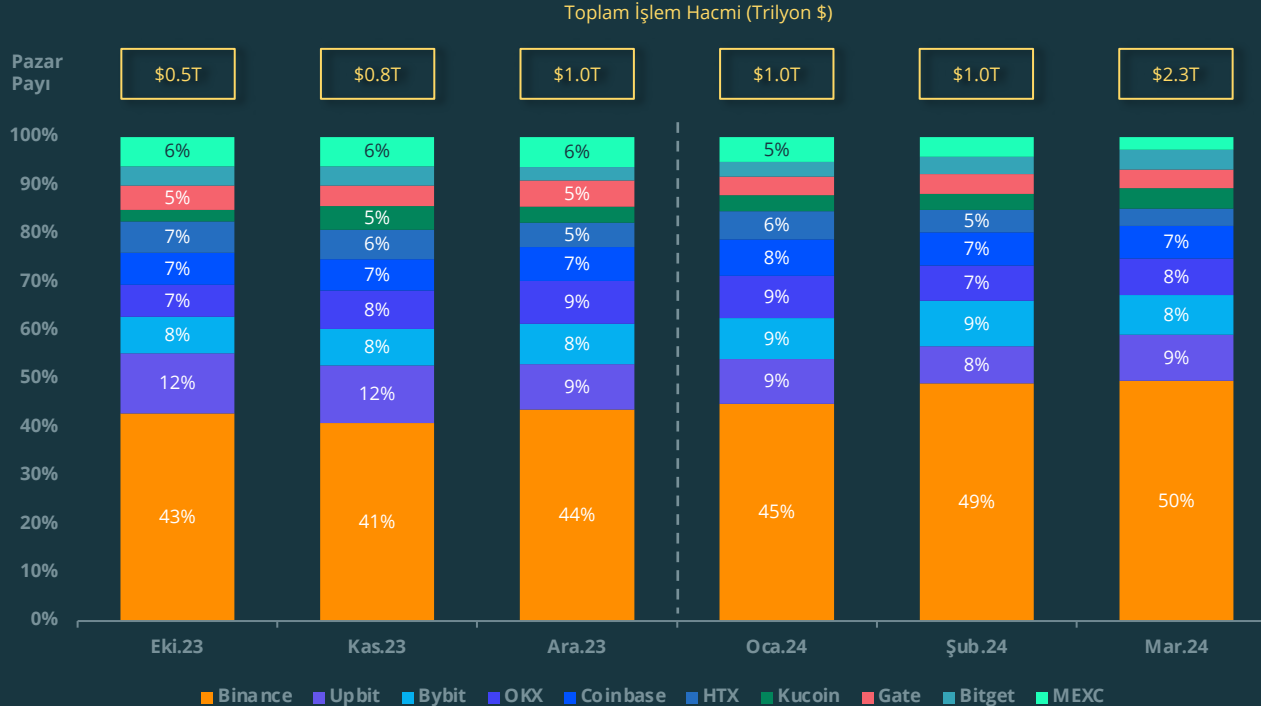


# BORSALAR

## 2024 Q1 En İyi 10 Spot Merkezi Borsa (CEX) İşlem Hacmi

Spot CEX işlem hacmi 2024'ün 1. çeyreğinde 4,3 T dolara ulaşarak 2021'in 4. çeyreğinden bu yana en yüksek seviyeye ulaştı; Binance, zor bir 2023'ün ardından pazar payını yeniden kazandı

### İlk 10 Spot CEX İşlem Hacmi Dağılımı (2023 Q4 – 2024 Q1)



# +95.3%

2024'ün 1. çeyreğinde ilk 10 Spot CEX toplam işlem hacmi artışı

İlk 10 CEX, 2024 Q1'de **4,29 trilyon dolarlık spot işlem hacmi kaydetti**. Bu hacimler en son önceki BTC ATH'sine denk gelen 2021 Q1'de görüldü. Bu, **çeyreklik bazda %95,3'lük bir artışı** temsil ediyor.

Binance, başkin CEX olmaya devam etti, 2023 boyunca kaybettikten sonra hakimiyetini yavaş yavaş geri kazandı. Borsadaki **yeni listelemelerde ve proje lansmanlarında kayda değer bir artışı oldu**.

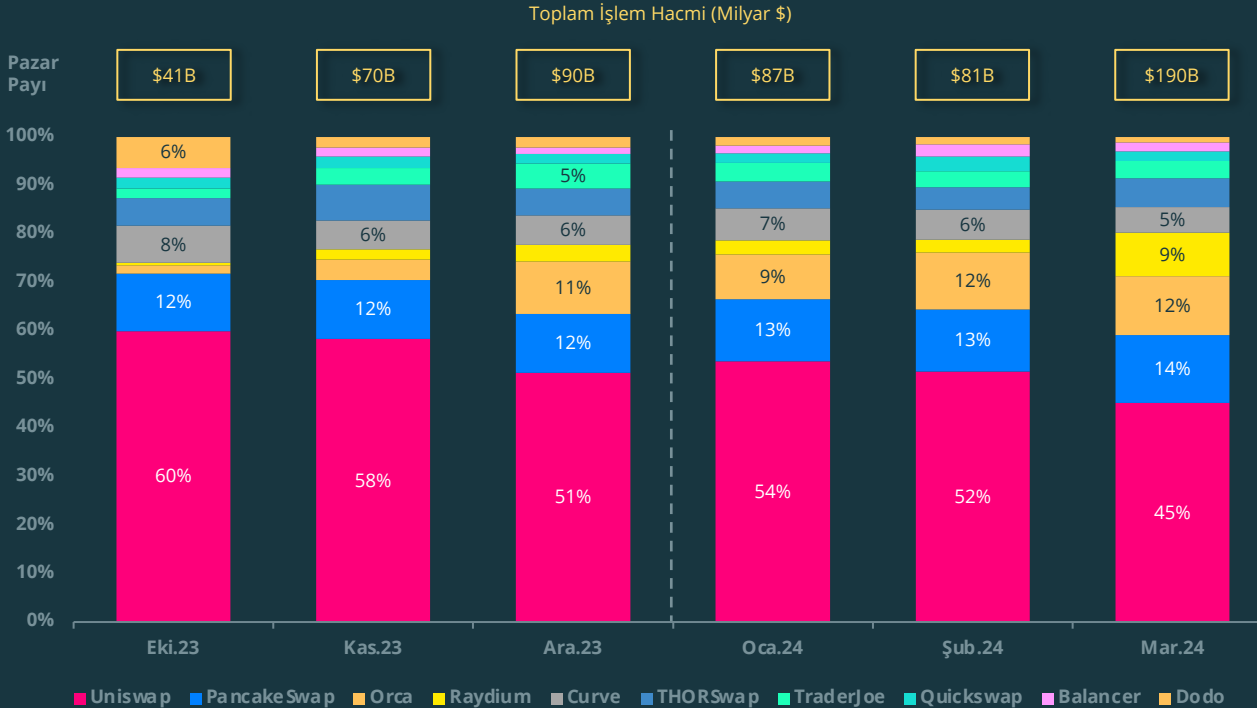
Bu arada, daha küçük hacimli coin ticaretiyle tanınan bir borsa olan MEXC, trader'ların BTC'ye odaklanmasıyla pazar payının küçüldüğünü gördü.

İlk 10 Spot CEX'in tamamı 2024 Q1'de büyüdü ve Binance **%122,3 (1,4 trilyon dolar)** ile en fazla büyüyen kripto para oldu. Bunu **%112,4 (85,1 milyar dolar)** ile Bitget ve **%111,8 (194,4 milyar dolar)** ile Bybit izledi.

# 2024 Q1 En İyi 10 Spot Merkeziyetsiz Borsa (DEX) İşlem Hacmi

İlk 10 Spot DEX'in işlem hacmi 2024'ün 1. çeyreğinde +%78,4 arttı ve Solana DEX'leri başı çekti

İlk 10 DEX İşlem Hacmi Dağılımı (2023 Q4 - 2024 Q1)



**+78.4%**

İlk 10 Spot DEX'in 2024'ün 1. çeyreğinde toplam işlem hacmi artışı

İlk 10 DEX, 2024'ün **1. çeyreğinde toplam 357,6 milyar dolarlık spot işlem hacmi kaydetti** ve bu da bir önceki çeyreğe göre +%78,4'lük bir artışı temsil ediyor. Özellikle, Mart ayında kaydedilen 190 milyar dolarlık hacim, son döngünün zirvesinde olan 2021 Kasım ayından bu yana en yüksek seviyede.

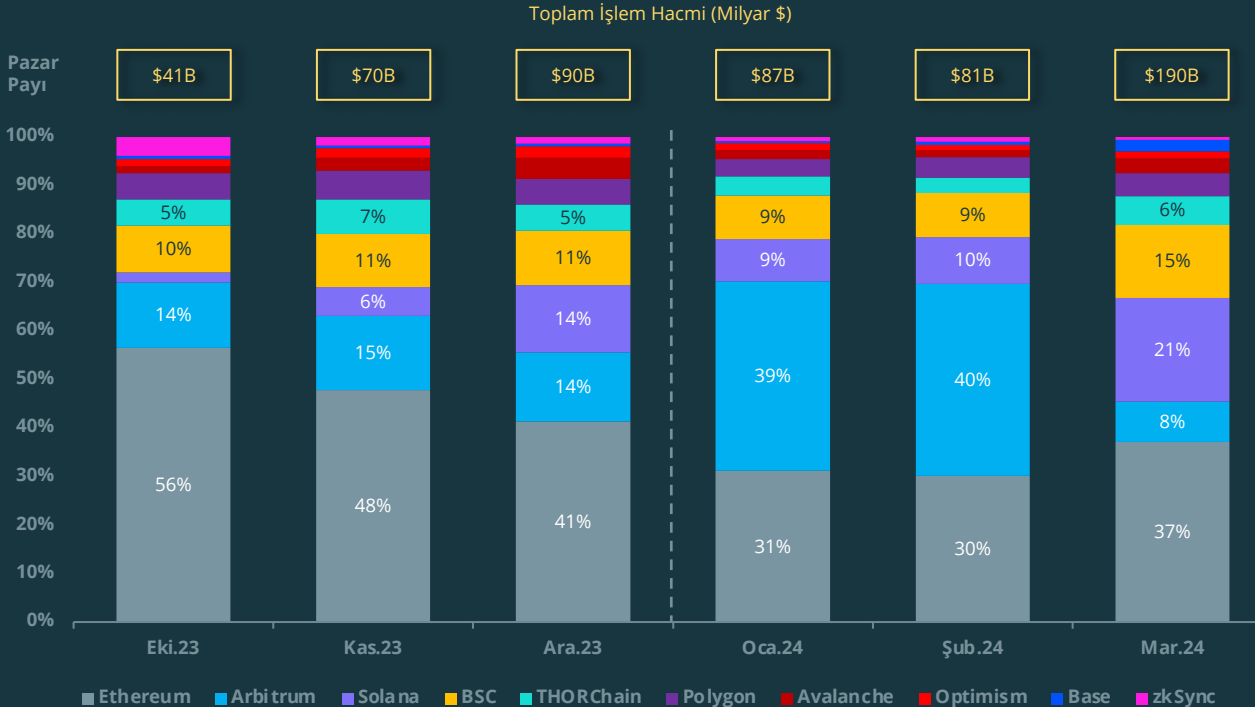
Solana DEX'leri 1. çeyrekte yükselmeye devam etti ve Raydium **%352,6 (17,1 milyar dolar) artışla** en çok kazanan oldu ve Mart ayında %9 pazar payı elde etti. İkinci en büyük kazanan, başka bir Solana DEX'i olan Orca oldu. Hacim bir önceki çeyreğe göre **%202,9 (27,1 milyar dolar)** artarak Mart ayını %12 pazar payı ile kapattı.

Uniswap'ın hakimiyeti, 2023'ün 4. çeyreğinden bu yana istikrarlı bir şekilde azalıyor ve Mart ayında %45'e düştü. Ethereum'daki daha yüksek gaz ücretleri ve başka yerlerdeki memecoin sezonunu, tüccarları diğer zincirlere yönlendirdi.

## 2024 Q1 Spot DEX İşlem Hacminin Zincire Göre Dağılımı

Ethereum'un DEX işlem hacmindeki payı, diğer zincirlerin teşvikler, memecoin'ler ve daha ucuz gaz ücretleri nedeniyle daha fazla ilgi görmesiyle %40'ın altına düştü

Spot DEX İşlem Hacminin Zincire Göre Dağılımı (2023 Q4 – 2024 Q1)



### Ethereum'un DEX işlem hacmindeki payı 2023'ten bu yana düşüş eğilimini sürdürdü ve 2024 itibarıyla Q1 şu anda %40'ın altında, liderliğini korurken yeni bir ATL kaydetti.

Pazar payındaki düşüşe rağmen, Mart ayında bir önceki ayın iki katından fazla olan **70 milyar dolar değerinde işlem kaydetti** ve tahmin edilebileceği gibi gaz ücretlerinin fırlamasına neden oldu.

DEX alım satım faaliyeti, büyük ölçüde ağıdaki faaliyeti desteklemek için **STIP teşvik programı** nedeniyle yılın başında Arbitrum'da gelişti. Bu, Uniswap, PancakeSwap, Trader Joe ve Camelot gibi tüm büyük DEX'lerinde artan faaliyetle sonuçlandı.

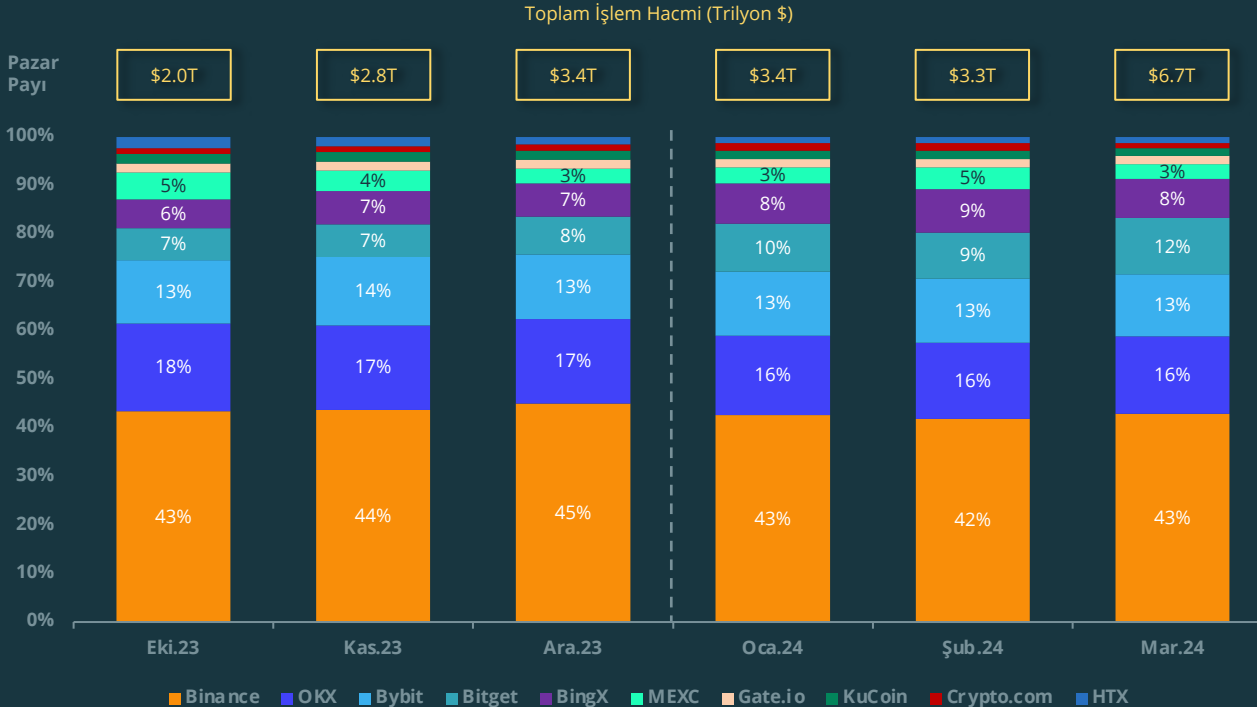
Ne yazık ki, **teşvikler sona erdikten hemen sonra faaliyet azaldı** ve bu da çok daha sakin bir Mart ayına neden oldu.

**Solana**, SOL fiyatının iki katına çıkmasının yanı sıra Mart ayında bir memecoin sız'nin ortaya çıkmasından yararlanarak boşluğa adım attı. **Memecoin'ler** ayrıca Mart ayında **Base'deki işlem hacimlerini gözle görülür şekilde artırdı**, çünkü degenler daha fazla eğlence için L2 Zincirine döndü.

## 2024 Q1 En İyi 10 Merkezi Sürekli Borsa İşlem Hacmi

Güçlü bir 2023 Q4'ten sonra bile, 2024 Q1, Top 10 Perpetual CEX hacimleri için şimdiye kadarki en yüksek çeyrek oldu ve yalnızca Mart ayında aylık rekor olan 6,7 trilyon dolar getirdi

### En İyi 10 Merkezi Sürekli Borsa İşlem Hacmi (2023 Q4 – 2024 Q1)



# +65.3%

2024'te En İyi 10 Merkezi Sürekli Borsa İşlem Hacmi Artışı Q1

2024'ün 1. çeyreğinde ilk 10 Sürekli CEX'te toplamda yaklaşık **~13,5 trilyon dolar** işlem gördü ve 2023'ün 4. çeyreğindeki 8,1 trilyon dolardan **önemli bir sıçrama** oldu.

Mart ayındaki tampon ayı, tüm **ilk 10 Sürekli CEX'teki güçlü hacim artışlarının** bir sonucuydu. Özellikle Binance, OKX ve Bitget, hacimlerini bir önceki Şubat ayına göre **iki katından fazla artırdı**.

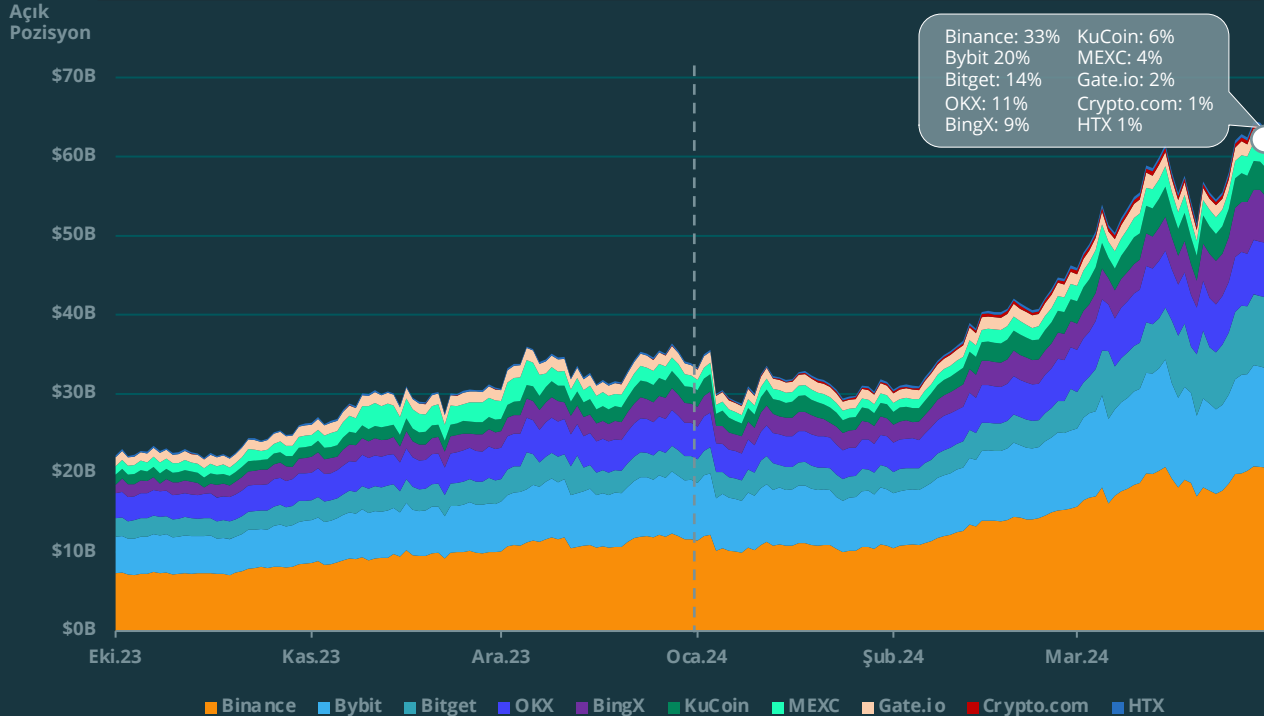
Hacimlerdeki artış muhtemelen **boğa piyasası coşkusundan** kaynaklandı. Bununla birlikte, aşırı hevesli uzun pozisyonların temizlendiği önemli tasfiye olayları da yaşandı.

İlk 10 Sürekli CEX arasındaki göreceli pazar payı, 1. çeyrek boyunca **büyük ölçüde aynı kaldı** ve Binance, ~%43 hacimle hala en büyük Sürekli CEX'e sahip.

## 2024 Q1 En İyi 10 Merkezi Sürekli Borsa Açık Pozisyon

Boğa piyasası duyarlılığının aşırı açgözlülük seviyelerine ulaşmasıyla birlikte, ilk 10 sürekli CEX'teki OI de Mart ortasında 60 milyar doların üzerine çıkarak yeni ATH'lere ulaştı

En İyi 10 Merkezi Sürekli Borsa Açık Pozisyon (2023 Q4 – 2024 Q1)



# +89.9%

En İyi 10 Merkezi Sürekli  
Borsa OI Artışı 1 Ocak  
2024'ten 31 Mart 2024'e

**İlk 10 Perp CEX'teki Açık Pozisyon**, 1 Ocak'taki 33,3 milyar dolarlık seviyesinin neredeyse **iki katına çıkarak** 2024'ün 1. çeyreğini 63,3 milyar dolarda kapattı.

**Bitget, bu çeyrekte OI açısından OKX'i geride bırakarak** Bybit ve Binance'in ardından üçüncü sıraya yükseldi. Buna rağmen OKX, yalnızca %12'lik Bitget'e kıyasla %16'lık hacim payıyla daha büyük hacimler kaydetmeye devam ediyor.

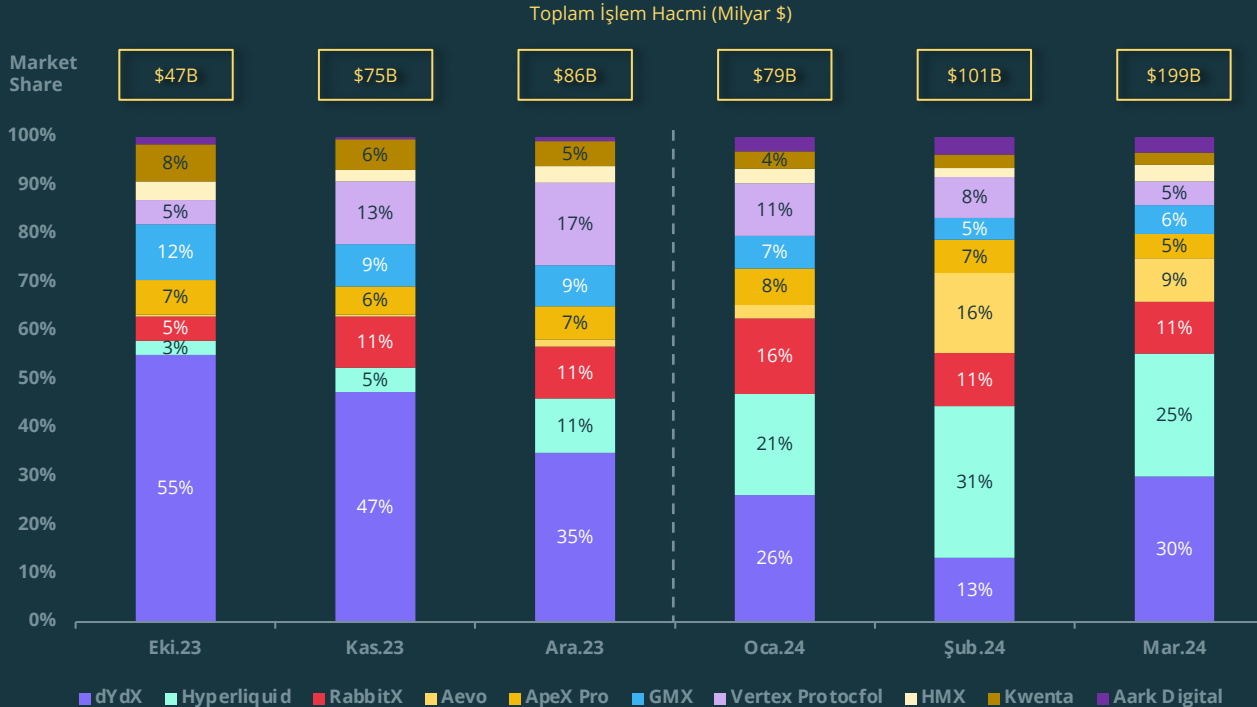
Binance, OI'nin ~%33'lük tutarlı payıyla ilk 10 Perp CEX arasında en üst sıradaki yerini korudu. Bybit ayrıca, çeyrek boyunca OI payında hafif bir düşüş görmesine rağmen, ~%20 OI payı ile 2. sırada yer alıyor.

Binance, %43'lük hacim payıyla OI payından daha iyi performans göstermeye devam ediyor.

## 2024 Q1 En İyi 10 Merkeziyetsiz Sürekli Protokol İşlem Hacmi

Perp CEX'lere benzer şekilde, 2024 Q1, ilk 10 Sürekli DEX hacimleri için şimdiye kadarki en yüksek çeyrek oldu ve Mart ayındaki hacimler de bir ATH'ye ulaştı

### En İyi 10 Merkeziyetsiz Sürekli Protokol İşlem Hacmi (2023 Q4 – 2024 Q1)



# +86.4%

En İyi 10 Merkezi Olmayan Sürekli Protokol 2024'te İşlem Hacmi Artışı Q1

Perp CEX'lere benzer şekilde, **Perp DEX'ler** de Mart ayındaki büyük bir sıçramanın etkisiyle 2023 Q1'de 207,7 milyar dolardan 2024 Q1'de 379,8 mr dolara **önemli bir sıçrama gördü.**

**Hyperliquid**, puan programı ve lansman öncesi pazarlarının piyasaya sürülmesiyle **meteorik yükselişini sürdürdü.**

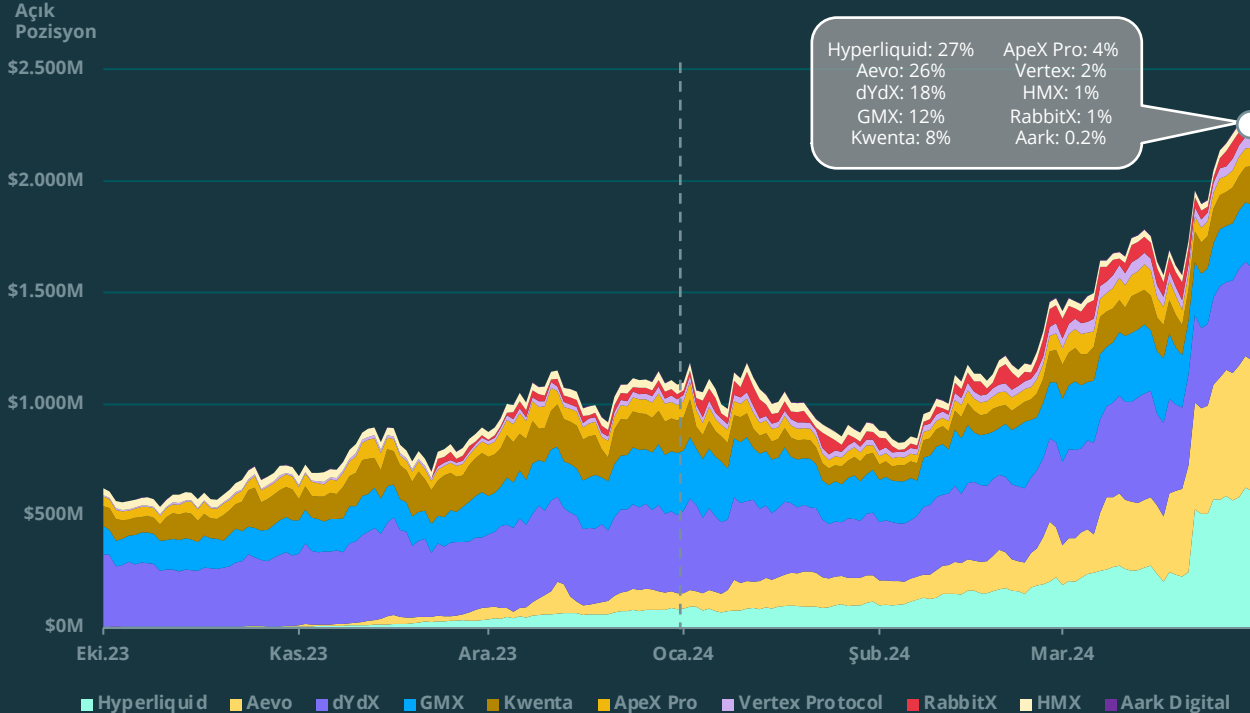
**Teşviklerin ve airdrop'ların etkisi**, Aevo ve Vertex'in zıt servetlerinde de belirgindir - Aevo hacimleri, Mart ayında token airdrop'lu yaklaştıkça artarken, Vertex hacimleri, 2023 Kasım sonundaki airdrop'undan sonra düştü ve ARB ticaret teşviklerinin sonu 2024 Ocak sonunda.

Pazar payını kaybetmesine rağmen, dYdX aslında **aylık ortalama ~30 milyar dolarlık hacmini korudu**, ancak şimdi sektör genişledikçe daha şiddetli bir rekabetle karşı karşıya.

## 2024 Q1 En İyi 10 Merkeziyetsiz Sürekli Protokol Açık Pozisyon

Perp DEX'lerdeki OI, Perp CEX'lerle birlikte fırladı ve dYdX'in yerleşik konumuna meydan okumak için yeni protokoller ortaya çıktıkça 2,3 milyar dolarlık yeni bir ATH'ye ulaştı

En İyi 10 Merkeziyetsiz Sürekli Protokol Açık Pozisyon (2023 Q4 – 2024 Q1)



# +105.7%

En İyi 10 Merkeziyetsiz Sürekli Protokol OI Artışı 1 Ocak 2024'ten 31 Mart 2024'e

En iyi 10 Perp DEX, Şubat ayından bu yana genel **OI'de güçlü bir artış gördü** ve bunun başlıca nedeni Hyperliquid ve Aevo ile ilgili ödül kampanyaları.

Mart ayının sonunda, **dYdX'teki OI, 2023 Kasım'dan** bu yana meteorik yükselişlerinin bir yansıması olarak **hem Hyperliquid hem de Aevo** tarafından eşleştirildi ve aşıldı.


Bu, OG perps DEX'in rakipleri arasında ilk kez **tahttan indirildiğini** gösteriyor, ancak hacim açısından liderliğini hala koruyor.

İlginç bir şekilde, Aevo ve GMX, OI paylarına kıyasla önemli ölçüde daha az hacim payına sahiptir. Bu belki de **farklı protokollerdeki farklı kullanıcı davranışlarının** bir göstergesidir, çünkü tüccarlar sadece airdrop toplamak için çok kısa vadeli pozisyonlar açıyor olabilir.





**BİZİ TAKİP EDİN**



BTCHABER  
BİZİ TAKİP EDİN





**HEPSİ BU KADAR! OKUDUĞUNUZ İÇİN  
TEŞEKKÜRLER :)**