



CoinGecko

# 2024

## Yıllık Kripto Endüstri Raporu


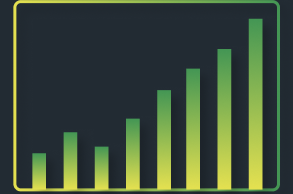
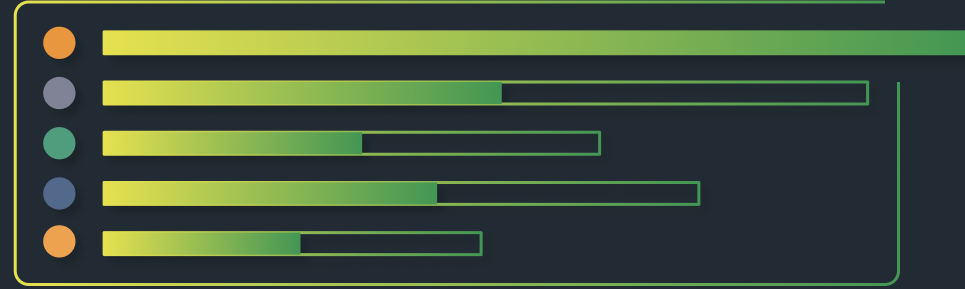
Sponsorluğunda:

**Bingx**

Tercüme eden:

**B** BTC  
HABER

Piyasa Verileri. Analiz. Kitle Kaynaklı Analizer.



<b>Kurucuların Notu</b> .....	2	<b>Solana Analizi</b> .....	26
• Pazar Görünümü .....	3	• 2024 Q4 Solana Fiyatı ve İşlem Hacmi	
• 2024 Spot Piyasasına Genel Bakış		• 2024 Token Pump.fun'da Piyasaya Sürülüyor	
• 2024 Kripto Hakimiyeti		• 2024 Yapay Zeka Araçları	
• 2024 Q4 Kripto Para Fiyat İadeleri			
• 2024 En İyi 20 Stablecoin'e Genel Bakış		<b>DeFi Analizi</b> .....	30
• 2024 Toplam Kripto Piyasa Değeri & Bitcoin vs. S&P 500		• 2024 DeFi'ye Genel Bakış	
• 2024 Trend Kategorileri		• 2024 DeFi Çok Zincirli Pazar Payı	
• 2024 Q4 Önemli Olaylar Zaman Çizelgesi		• 2024 DeFi Ekosistemine Genel Bakış	
• 2024 Önemli Airdrop'lar		• 2024 Zincirler Arası Köprü Likiditesi	
• 2024 Tahmin Piyasaları		• 2024 Puan Çiftçiliği ve Lansman Öncesi Pazarlar	
<b>Bitcoin Analizi</b> .....	13	<b>Değiştirilemez Token'lar</b> .....	37
• 2024 Q4 Bitcoin Fiyatı ve İşlem Hacmi		• 2024 İlk 12 Zincirde NFT İşlem Hacmi	
• 2024 Bitcoin Madenciliği Hash Oranı		• 2024 NFT Platformu İşlem Hacimleri	
• 2024 Q4 Bitcoin ve Başlıca Varlık Sınıfları Fiyat Getirileri		• 2024 NFT Kredisini	
• 2024 ABD Spot Bitcoin ETF'leri Günlük Net Akışlar		• 2024 Önemli NFT Etkinlikleri	
<b>Ethereum Analizi</b> .....	19	<b>Borsalar</b> .....	43
• 2024 Q4 Ethereum Fiyatı ve İşlem Hacmi		• 2024 İlk 10 Spot Merkezi Borsa (CEX) İşlem Hacmi	
• 2024 Protokolde Stake Edilen Toplam ETH		• 2024 İlk 10 Spot Merkeziyetsiz Borsa (DEX) İşlem Hacmi	
• 2024 Ethereum Yakma Oranı		• 2024 Spot DEX İşlem Hacminin Zincire Göre Dağılımı	
• Daha Geniş Ethereum Ekosisteminin 2024 İşlem Sayısı		• 2024 En İyi 10 Merkezi Sürekli Borsa İşlem Hacmi	
• 2024 ABD Spot Ethereum ETF'leri Günlük Net Akışlar		• 2024 İlk 10 Merkezi Sürekli Borsa Açık Pozisyon	
		• 2024 En İyi 10 Merkeziyetsiz Sürekli Protokol İşlem Hacmi	
		• 2024 En İyi 10 Merkeziyetsiz Sürekli Protokol Açık Pozisyon	

## Analistler:



Win Win



Shaun Lee



Weng Dee



Choon Khei



Zhong

## Kurucuların Notu

Bitcoin'in 2024'teki dördüncü yarılanması, belki de çoğu insanın beklediği şekilde olmasa da, kripto'nun dördüncü boğa döngüsünün gelişini müjdeledi. Kripto piyasasındaki güç, Bitcoin'in icadından sonraki 15. yıldaki makro politika değişikliklerine çok şey borçlu - ABD spot ETF onayları, merkez bankası faiz indirimleri ve Donald Trump'ın yeniden seçilmesi - FTX'in çöküşünden bu yana kriptoya daha geniş bir ana akım ilgi gösterdi ve ETF'lerle sermaye girişleri için daha fazla yol açtı. BTC, 17 Aralık'ta 108.135 dolarlık yeni bir ATH'ye yükseldi ve aynı zamanda 3,91 trilyon dolarlık yeni bir toplam kripto piyasa değeri ATH'sine işaret etti.

Yükselişin bir başka göstergesi, TerraUST'nin çöküşünden iki yıl sonra nihayet yeni bir ATH yapan toplam stablecoin piyasa değerinin yeniden canlanmasıdır. Tether, stablecoin pazar payının >70% ile hakimiyetini esas olarak ticarete kullanımla pekiştirirken, Ethena'nın USDe'si (getirisi) ve PayPal'ın PYUSD'si (ödemeleri) gibi diğer yeni rakipler, diğer nişleri ve kullanım durumlarını hedeflemek için ortaya çıktı. Avrupa'nın MiCA düzenlemelerinin şu anda yürürlükte olması ve ABD'nin gelecek yıl stablecoin yasasını geçirmesi beklenirken, stablecoin'lerin artık kripto'nun ötesinde geleneksel ödemeler ve finans raylarına daha geniş bir şekilde benimsenmesi için ileriye dönük net bir yolu var gibi görünüyor.

Yılın ilk yarısında piyasanın ilgisi puan toplama, lansman öncesi pazarlar ve airdrop'lara odaklanırken, bu token lansmanlarını çevreleyen olay, getirilerin hayal kırıklığına uğramasıyla olumsuz bir dönüş yaptı ve "düşük dalgalı yüksek FDV" kripto paralar üzerindeki tartışmaları ateşledi. Kripto Twitter'ı erken benimseme ve token sürümlerinin nasıl daha iyi teşvik edileceğini tartışırken, "adil lansman" memecoin'leri yılın geri kalanında piyasa söylemine hakim hale geldiğinden, piyasa tamamen yelpazenin diğer ucuna geçerek tepki verdi. pump.fun gibi fırlatma rampalarının yarımıyla, sevimli hayvanlardan, ünlülerden, siyasi figürlerden ve hatta yapay zeka desteği yeni tokenlerden her şey, dikkat ve spekülasyonla dayalı olarak basılıyor ve alınıp satılıyor. Toplam memecoin piyasa değeri, yılın başındaki ~20 milyar dolara kıyasla 100 milyar doların üzerine çıktı ve bir noktada sektör olarak DeFi'yi bile geride bıraktı.

Memecoin'lere olan ilgiyle birlikte Solana ve Base, 2024'te açık ara en büyük ilgiyi gören zincirler haline geldi. Her iki zincir de 2023'ten itibaren meteorik yükselişine devam etti, Solana önde gelen akıllı sözleşme platformu olarak Ethereum'a ciddi bir rakip olarak yerini sağlamlaştırırken, Base diğer rakipleri geride bırakarak Ethereum ekosisteminde önde gelen Katman 2'lerden biri haline geldi. Her iki protokol de protokol güvenliği ve merkezizetsizlik ile ilgili eleştirilere maruz kalmak zorunda kalsa da, kullanıcıların dikkatini çekmeleri yadsınamaz oldu ve bu, ilgili ekosistemlerinin DeFi, RWA ve DePIN gibi diğer dikeyleri geliştirmesine yardımcı oldu. Her boğa döngüsü kaçınılmaz olarak yeni zincirler getirir ve kullanıcılar ve geliştiriciler için savaş yalnızca gelecek yıl ısınmaya devam edecek.

2024'te bahsetmeye değer bir diğer dikkate değer gelişme, siyasi uzmanların, özellikle geleneksel anketlerle karşılaştırıldığında, ABD Başkanlık Seçimlerindeki değişen oranlardan büyüdüğü için, Polymarket'in daha geniş bir bilince sıçramasıdır. Çok kısa bir süre içinde birçok yenilikçi fikrin ortaya çıktığını gören, gelişmekte olan Crypto x AI sektörünü de anmazsak eksik kalırdık. Yapay zeka hala gelişmekte olan geliştirme aşamasındayken, bu alandaki inşaatçılardan kesinlikle daha fazlası gelecek. Son olarak, Bitcoin'e odaklanan önemli ilgiyle, genel kripto piyasası üzerindeki hakimiyeti 2024 boyunca yüksek kaldı. Önceki boğa döngülerinde altcoinlere bir dönüş söz konusuydu ve bu, 2025'te sabırsızlıkla izlediğimiz bir şey.

Bizim açımızdan, CoinGecko ekibi, piyasanın boğa veya ayı seviyesinde olup olmadığına bakılmaksızın, kullanıcılarımızın güvenilir kripto arkadaşı olma temel misyonumuza odaklanmaya devam ediyor. Yeni ve geliştirilmiş özellikleri kullanıma sunmaya devam ederken, 2025 için ufukta hepimizle paylaşmak için sabırsızlandığımız büyük planlar da var. Geçtiğimiz üçüncü yıllarda sebat edenler için, nihayet bir kripto boğa döngüsüne geri döndük. Yolculuğun tadını çıkarın!



**Bobby Ong**  
COO

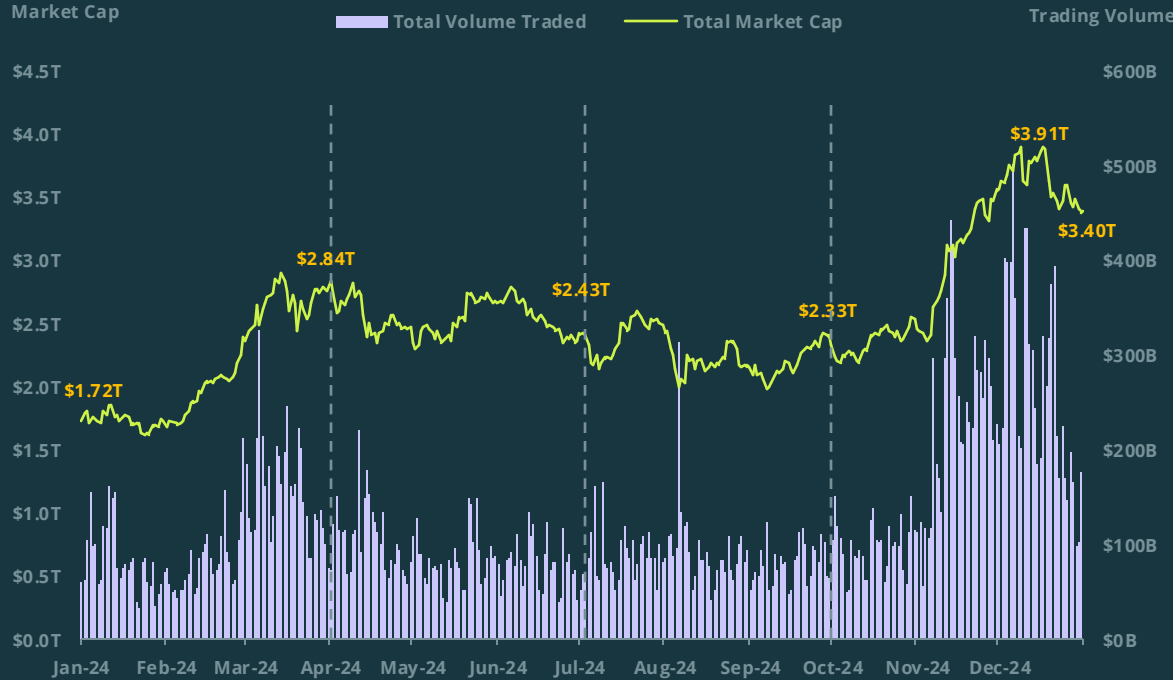
**TM Lee**  
CEO

# PAZAR GÖRÜNÜMÜ

## 2024 Spot Piyasasına Genel Bakış

Toplam piyasa değeri, Trump'ın yeniden seçilmesinin etkisiyle 2024'ün 4. çeyreğinde 1,07 trilyon dolar (+%45,7) artarak 3,40 trilyon dolara yükseldi; Tüm yıl boyunca, toplam kripto piyasa değeri neredeyse iki katına çıktı (+%97,7)

Toplam Piyasa Değeri ve Spot İşlem Hacmi (2024)



# +45.7%

2024 Q4'te Toplam Piyasa Değeri Değişimi

**Toplam piyasa değeri 1,07 trilyon dolar veya çeyreklik bazda %45,7 arttı.**

17 Aralık'ta tüm zamanların en yüksek seviyesi olan 3,91 trilyon dolara ulaştı. Piyasa 3. çeyreğin sonlarında yerel bir dip bulurken, Trump'ın ABD başkanlık seçimlerindeki galibiyetinin ardından ralli ciddi bir şekilde başladı.

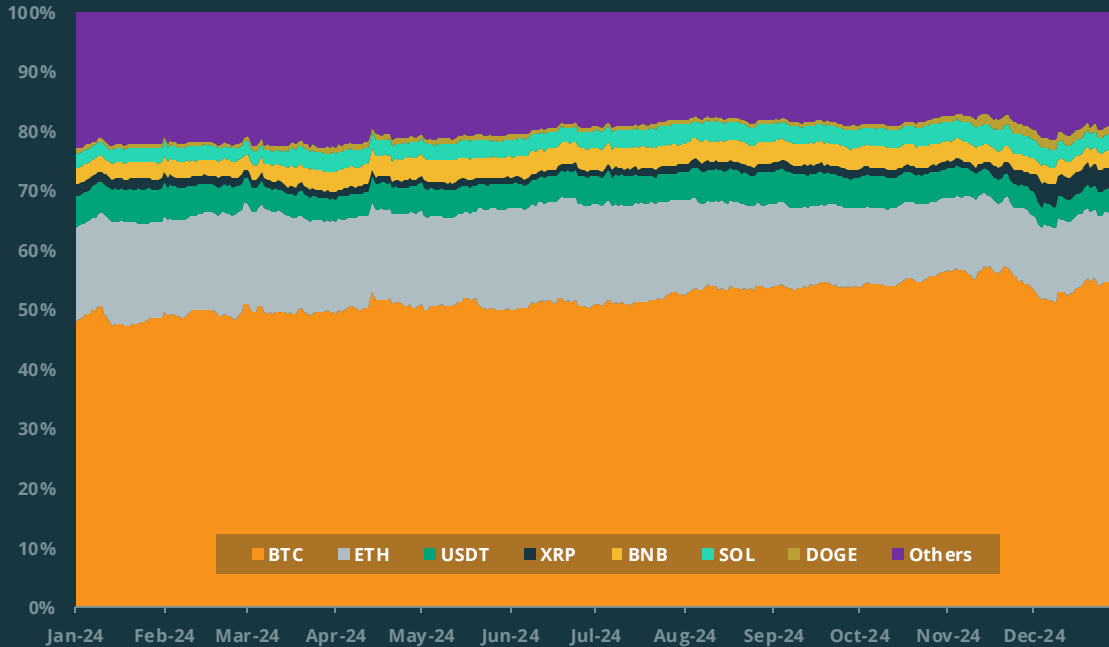
**4. çeyrekte ortalama günlük işlem hacmi, bir önceki çeyreğe göre %128,2 artışla \$200,7B olarak gerçekleşti.**

2024'ün 4. çeyreğinde En İyi 30 kriptoya birkaç yeni gelen vardı - HBAR (#16), HYPE (#20), BGB (#22) ve USDS (#28). Bu arada, USDE (#27) ve APT (#29) 3. çeyrekte **düşükten sonra İlk 30'a yeniden girdi.** Bunlar, İlk 30'dan düşen TAO, FET, KAS, POL ve ETC'nin yerini aldı.

## 2024 Kripto Hakimiyeti

XRP, 3. çeyrekteki %1,0 olan pazar payını 4. çeyrekte %3,5'e çıkarırken, DOGE USDC'yi geçerek piyasa değerine göre ilk 7 kriptoya girdi; BTC'nin hakimiyeti daha da güçlenerek yüzde 54,5'e yükseldi

Kripto Hakimiyeti (2024)



BTC, 4. çeyrekte hakimiyette hafif bir tırmanış görmeye devam etti (+%0,9). Bununla birlikte, pazar payında en büyük artışı gören **XRP oldu ve %3,5'e yükseldi**. Bu, #7'den #4'e sıçramasına ve BNB ve SOL'u geride bırakmasına izin verdi.

Bu arada ETH, 3. çeyrekte **%13,4'ten 4. çeyrekte %11,8'e düşerek** pazar payının bir başka çeyreğinde daha düşüş gördü. Bu, Nisan 2021'den bu yana en düşük seviye.

**DOGE, USDC'yi** geçerek piyasa değerine göre ilk #7 coin arasına girdi. USDC, 2021'in 3. çeyreğinden bu yana ilk kez ilk 7'de yer alamadı.

## 2024 Q4 Kripto Para Fiyat İadeleri

Genel olarak ve büyük sektörlerdeki ilk 5 kriptonun tümü, güçlü 4. çeyrek performanslarının yardımıyla 2024'te büyük kazançlar elde etti; VIRTUAL, yıl boyunca 30 kat artış kaydederek en büyük kazancı kaydetti

	2024 FY	2024 Q4	2024 Q3
<b>Top 5 Cryptocurrencies</b>			
BTC	122%	48%	1%
ETH	46%	28%	-24%
XRP	239%	240%	29%
BNB	125%	24%	-3%
SOL	87%	24%	4%
<b>Top 5 DeFi Tokens</b>			
LINK	34%	69%	-17%
HYPE	270%	270%	N/A
UNI	83%	79%	-20%
AAVE	183%	97%	61%
ENA	15%	147%	-31%
<b>Top 5 Meme Tokens</b>			
DOGE	254%	177%	-8%
SHIB	105%	21%	2%
PEPE	1453%	91%	-11%
BONK	130%	29%	6%
PENGU	20%	20%	N/A
<b>Top 5 Artificial Intelligence Tokens</b>			
NEAR	34%	-7%	0%
ICP	-26%	10%	10%
VIRTUAL	29936%	7649%	71%
RENDER	52%	6%	-16%
FET	89%	-17%	7%

Piyasa değerine göre ilk 5 kripto para arasında XRP, 2024'ün 4. çeyreğinde +%240'lık bir kazançla öne çıkan performans sergiledi. Bunu, bu sektördeki diğer kriptolardan, yani ETH (+%28), SOL (+%24) ve BNB'den (+%24) daha iyi performans gösteren BTC (+%48) izledi.

İlk 5 DeFi tokeninin tümü – LINK (+%69), HYPE (+%270), UNI (+%79), AAVE (+%97), ENA (+%147) - 4. çeyrekte BTC'den daha iyi performans göstererek yükseldi. İlk 5 DeFi tokeninin bileşimi art arda bir çeyrek daha yeniden düzenlendi - MKR ve RUNE (3. çeyrekte girdi) düştü, yerini HYPE (4. çeyrekte piyasaya sürüldü) ve ENA aldı. Hyperliquid'in HYPE token'si, perp DEX'in popüleritesinden ve token arzının %31'inin kullanıcılar dağıtıldığını gören iyi karşılanan airdrop'undan yararlandı. LINK, AAVE ve ENA da Donald Trump'ın tokenlerinden bazılarını satın aldığına dair haberler çıktığında bir destek gördü. ENA'nın performansı, piyasa değeri iki kattan fazla veya 3,3 milyar dolar artan USDe stablecoin'inin kayda değer büyümesiyle de birlikte geliyor.

Memecoin'ler hem 4. çeyrekte hem de 2024 yıllık bazda olumlu getiriler elde etti ve en iyi performans gösterenler 2024'ün 4. çeyreği için DOGE (+%177) ve 2024 yıllık için PEPE (+%1.453) oldu.

Olumlu getirilerine rağmen, 4. çeyrekte yalnızca DOGE ve PEPE BTC'den daha iyi performans göstermeyi başardı, ancak PENGU (+%20) yalnızca 17 Aralık'ta piyasaya sürüldü.

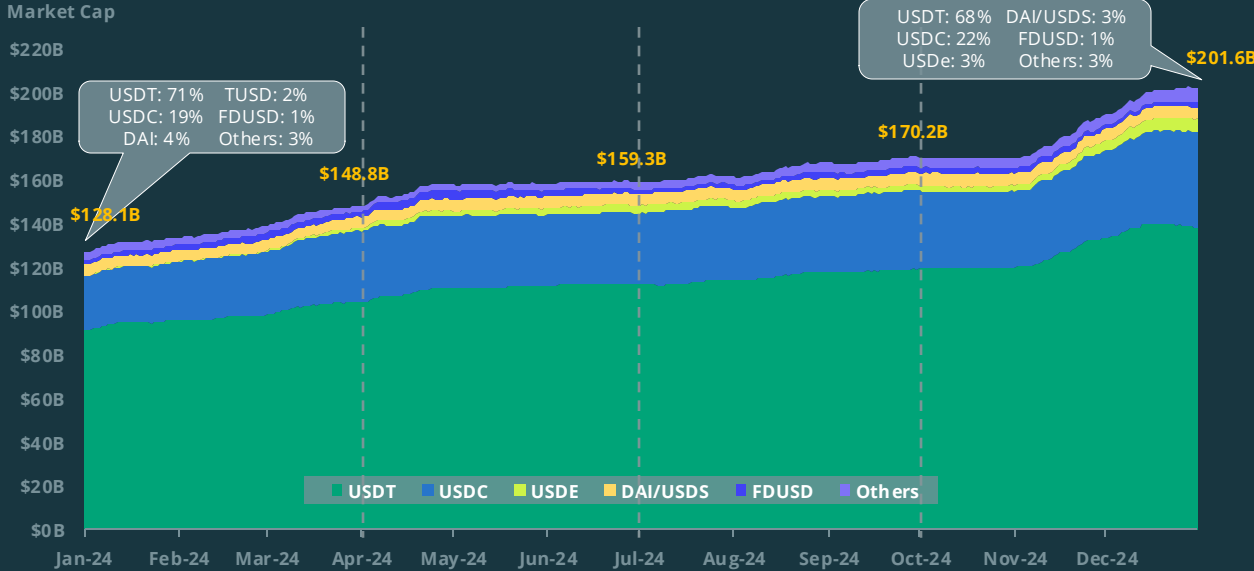
Hem İlk 5 Yapay Zeka (AI) kripto parasında hem de gözlemlenen tüm sektörlerde VIRTUAL, 2024'ün 4. çeyreğinde +%7.649 ve yıllık bazda +%29.936 gibi büyük bir kazançla dikkatleri üzerine çekti ve son zamanlarda AI asistanları etrafındaki çılgınlıktan yararlandı.

İlk 5 AI kategorisindeki diğer kripto paralar – NEAR (+%7), ICP (+%10), RENDER (+%6), FET (-%17) – nispeten sessiz fiyat hareketleri gördü ve BTC'den ve diğer sektörlerden en iyi kripto paralardan daha iyi performans gösteremedi.

## 2024 En İyi 20 Stablecoin'e Genel Bakış

Toplam stablecoin piyasa değeri, 2024 yılına kadar 73,5 milyar dolar büyüdü ve yalnızca 4. çeyrekte 31,0 milyar dolar kazanç elde ederek Terra/UST çöküşü sonrası tüm zamanların en yüksek seviyesine ulaştı

### En İyi 20 Stablecoin Piyasa Değeri Dağılımı (2024)



# +18.4%


2024 Q4'te En İyi 20 Stablecoin Piyasa Değeri Değişimi

Top 20 stablecoin piyasa değeri **+18,4** veya 31,0 milyar dolar artarak 2024'ün 4. çeyreğini 201,6 milyar dolarda kapattı. USDT (+\$17,8B, +%14,9) ve USDC (+\$8,3B, +%23,5) bu büyümenin çoğunluğunu oluştururken, USDe de +\$3,3B (+%131,4) gibi önemli bir artış yaşadı.


USDe, DAI/USDS (-0,3 milyar dolar, -%5,4) ve FDUSD'yi (-0,7 milyar dolar, -%23,2) geride bırakarak 2024'ün 4. çeyreğini piyasa değerine göre #3 en büyük stablecoin olarak bitirdi.


İlk 20 stablecoin içindeki diğer kayda değer kazananlar arasında Usual'ın şu anda #6'da bulunan USD0'ı (+\$512,8 veya 1,4 milyar \$), USDX (+%199,5 veya 358,4 milyon \$) ve USR (+%3295,1 veya 305,1 milyon \$) yer alıyor.


Bu arada, PYUSD -29,3% veya 206,7 milyon dolarlık bir düşüş gördü.

 **\$137.6B**  
+\$17.8B (+14.9%)

 **\$43.9B**  
+\$8.3B (+23.5%)

 **\$5.9B**  
+\$3.3B (+131.4%)

 **\$5.3B\***  
-\$0.3B (-5.4%)

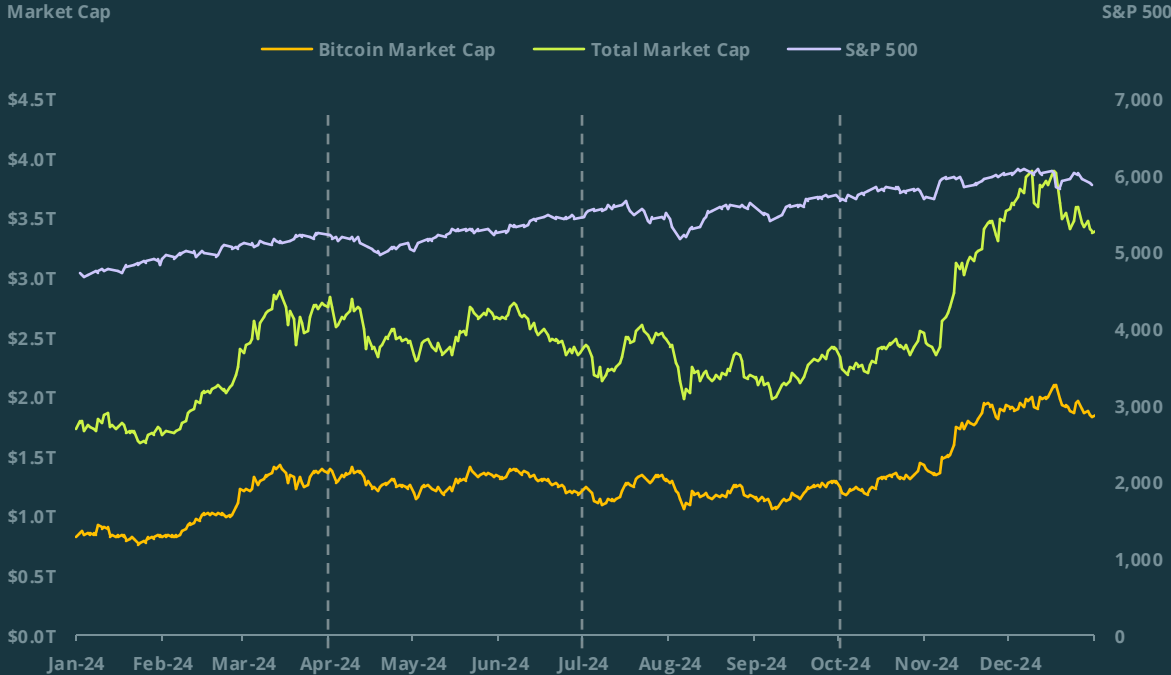
 **\$2.2B**  
-\$0.7B (-23.2%)



## 2024 Toplam Kripto Piyasa Değeri & Bitcoin vs. S&P 500

2024'ün 4. çeyreğinde, toplam kripto piyasa değeri, S&P500 ile çok güçlü bir şekilde pozitif korelasyon gösterirken, Bitcoin ile birlikte hareket etmeye geri döndü

Toplam Kripto Piyasa Değeri ve Bitcoin vs. S&P 500 (2024)



**Bitcoin ve toplam kripto piyasa değeri arasındaki korelasyon, 2024'ün 3. çeyreğinde 0,94'e düştükten sonra 2024'ün 4. çeyreğinde 0,99'a yükseldi.** Genel piyasa, 4. çeyrekte bitcoin ile hemen hemen aynı çizgide performans gösterdi ve benzer getiriler sağladı.

**Toplam kripto piyasa değeri ile S&P500 arasındaki korelasyon, 2024 Q3'te 0,22'lik zayıf bir pozitif korelasyona kıyasla, 2024 Q4'te benzer şekilde çok güçlü bir pozitifte (0,84) toparlandı.**

Ancak, getirilerdeki fark çok büyüktü. Toplam kripto piyasa değeri, S&P500'ün +%3,0'lık kazancına kıyasla 15,2 kat daha yüksek, 4. çeyreği +%45,7'lik bir artışla kapattı.

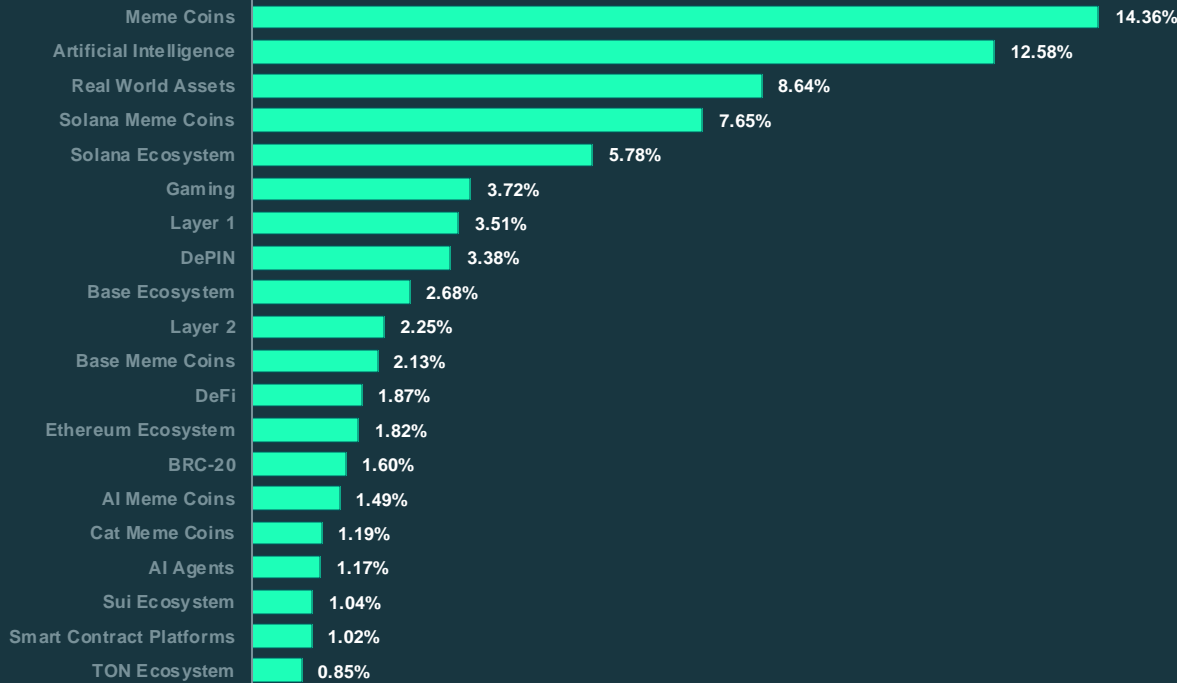
**Genel olarak 2024'te, toplam kripto piyasa değeri ile S&P500 arasındaki korelasyon, iki varlık sınıfı 2024'te genel olarak yükseliş eğiliminde olduğundan, 0,65'te güçlüydü.**

**Toplam kripto piyasa değeri için** yıllıklandırılmış 2024 4. çeyrek oynaklığı, S&P500'ün yıllık 4. çeyrek oynaklığı olan %15,2'den 3,3 kat daha yüksek olan %50,1 oldu.

## 2024 Trend Kategorileri

Memecoin'ler ve yapay zeka, 2024 boyunca hakim olurken, Solana ve Base en popüler blok zinciri ekosistemleriydi

CoinGecko'nun Pazar Payı Kategoriler web trafiği (2024)



# 78.7%

2024'te Genel CoinGecko Kategorileri Web Trafikinin En İyi 20 Olayı

2024'teki en popüler kripto olayı, ana memecoin olayı ve 25 memecoin trendinde küresel yatırımcı ilgisinin toplam %30,7'sini yakalayan memecoin olayıydı.

2024'ün en iyi 20 kripto olayından beşi meme kategorileriydi ve üçü yapay zeka ile ilgiliydi. Bu sekiz kategori, yatırımcı ilgisinin %40,6'sını oluşturuyordu.

212 blok zinciri ekosisteminden 5'i, yani Solana, Ethereum, Base, Sui ve TON, 2024'te en iyi 20 kripto olayı arasına girdi.

Solana ve Base, ekosistemleri (meme coinler dahil) pazar payının %18,2'sini ele geçirek açık ara en popüler blok zincirleriydi.

# 2024 Q4 Önemli Olaylar Zaman Çizelgesi



## 2024 Önemli Airdrop'lar

2024 boyunca kripto piyasasına 20 milyar dolar ekleyen toplam 36 önemli airdrop yapıldı



## 2024 Tahmin Piyasaları

Polymarket, büyük ölçüde ABD Başkanlık Seçimleri sayesinde 2024'te halkın bilincine girdi. 1 Ağustos'tan bu yana, geleneksel anket ortalamaları\* Harris'in oylama gününe kadar Trump'ı önde götürdüğünü gösteriyordu; Polymarket bunun yerine büyük ölçüde Trump'ı tercih etti ve nihayetinde haklı olduğu kanıtlandı

### Polymarket ABD Başkanlık Seçimi Oranları (5 Ocak - 5 Kasım 2024)

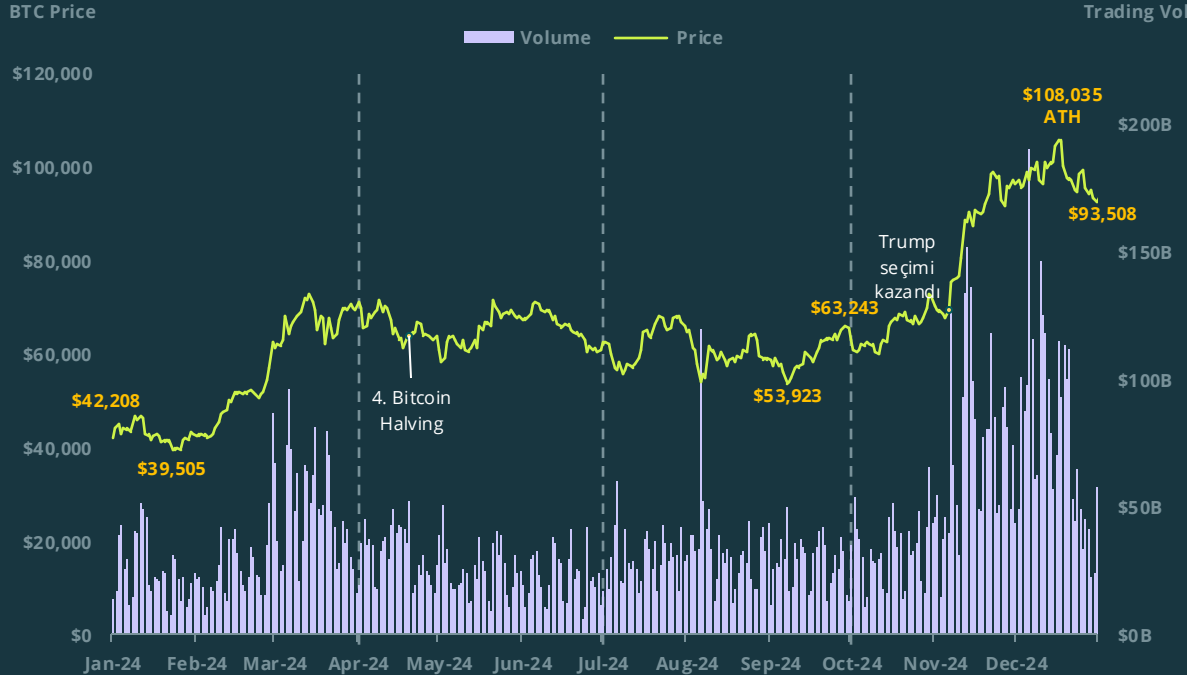


# BITCOIN ANALIZI

## 2024 Q4 Bitcoin Fiyatı ve İşlem Hacmi

Trump'ın kazanması ve parasal koşulların gevşemesiyle desteklenen BTC, 2024'ün 4. çeyreğinde +%47,9 yükseldi ve yılı 93.508 dolarda kapattı; 17 Aralık'ta 108.135 dolarlık yeni bir ATH'ye ulaştı

Bitcoin Fiyatı ve Spot İşlem Hacmi (2024)



# +47.9%

2024 Q4'te BTC Fiyat Getirisi

2024'ün 4. çeyreği, 9 Aralık'ta 100 bin doları aşan BTC için bir dönüm noktası çeyreği oldu. Yılı 93.508 dolarda bitirmek için hafifçe geri çekilmeden önce 108.135 dolara ulaştı. Bu, yılın başından bu yana +%121,5'lik bir artışı temsil ediyor

Ralli, 3. çeyreğin en düşük seviyesi olan 54 bin dolardan başlarken, Trump'ın ABD başkanlık seçimlerindeki galibiyetinin açıklanmasının ardından kayda değer bir başka yükseliş daha gördü. Piyasa, ABD Merkez Bankası'nın (Fed) devam eden faiz indirimleri ve parasal gevşemenin 2025'e kadar devam edeceğine dair beklentilerle de desteklendi.

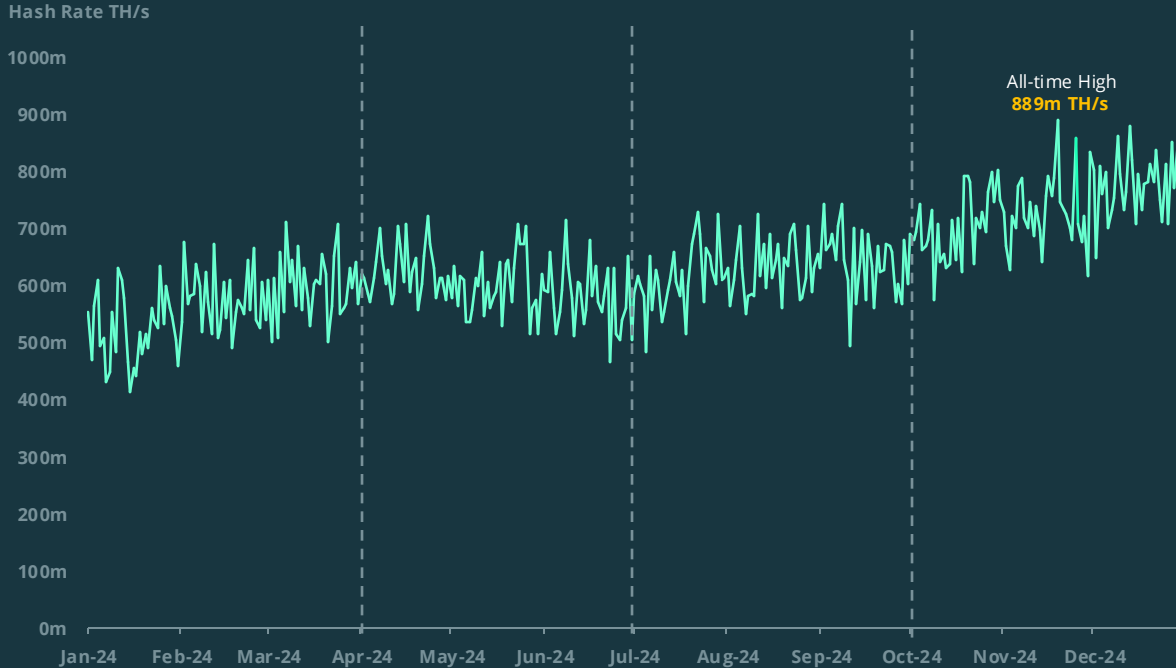
Ortalama günlük işlem hacmi de 2024'ün 3. çeyreğinde 31,1 milyar dolardan +%101,3 artarak 2024'ün 4. çeyreğinde 62,6 milyar dolara fırladı.

6 Aralık'ta 4. çeyrekte hacim için yılın en yüksek seviyesine ulaşıldı ve BTC'nin fiyat keşif bölgesine yükselmesiyle spot hacim 190 milyar doların üzerinde gerçekleşti.

## 2024 Bitcoin Madenciliği Hash Oranı

Bitcoin madenciliği hash oranı, 2024'ün 4. çeyreğinde yukarı yönlü yörüngesini sürdürdü, ancak çeyreklik bazda yalnızca +%2,0'lik bir artışa işaret etti; Kasım ortasında 889m TH/s'lik yeni bir ATH'ye işaret etti ve şu anda 1 EH/s görünüyor

Bitcoin'in Toplam Hash Oranı (2024)



+2.0%

Bitcoin'in hash oranının  
2024 Q4'te artışı

Bitcoin madenciliği hash oranı, art arda bir çeyrek daha yükselmeye devam etti ve 4. çeyreği yüzde 2'lik bir artışla kapattı.

Günlük ortalama hash oranı 19 Kasım'da 889 milyon TH/s'de yeni bir ATH oluştururken, madencilik zorluğu 4. çeyrekte %24 artarak 109,8T'ye yükseldi.

2024'ün 4. çeyreğinde madencilik sektöründeki en dikkat çekici gelişmeler arasında şunlar yer alıyor:

Madencilik şirketleri genişlemeye devam ediyor. Compass Mining, 25 MW'lık bir tesisi faaliyete geçirdi; Hut8, 31.145 ASIC madencisi satın alarak hash oranı kapasitesini %66 artırdı

Afrika (büyük ölçüde Etiyopya) şu anda küresel hash oranının %3'ünü ürettiyor - geçen yılın iki katı - tamamen yenilenebilir elektrik aracılığıyla

Marathon, sayaç arkası bir madencilik tesisine güç sağlamak için 114 MW'lık rüzgar çiftliği satın aldı

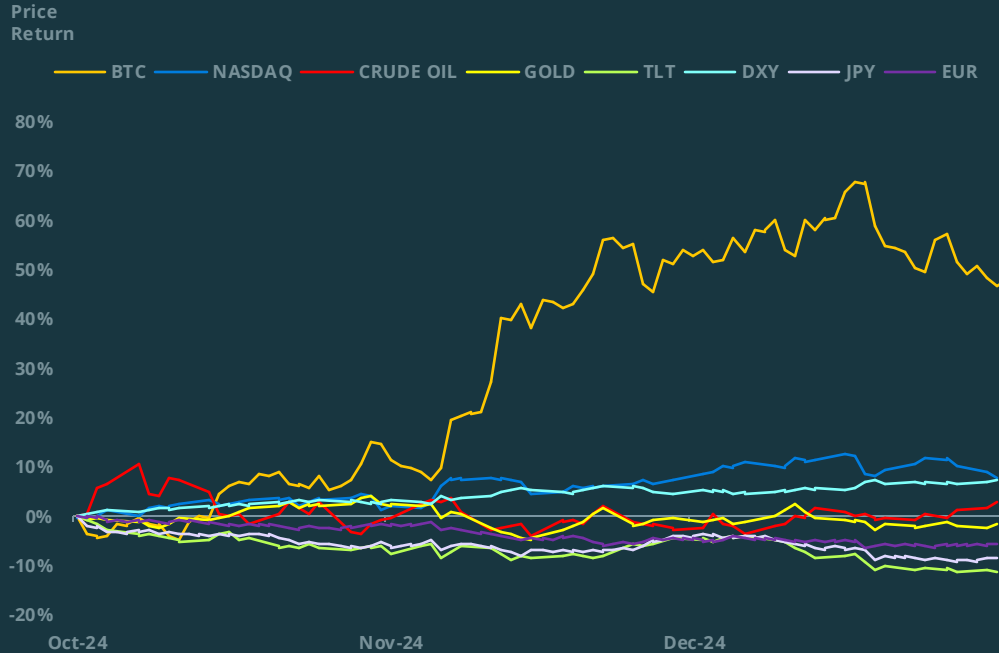
Bitdeer, 2024'te piyasaya sürdüğü ikinci çip olan yeni madencilik çipi SEAL02'yi piyasaya sürdü



## 2024 Q4 Bitcoin ve Başlıca Varlık Sınıfları Fiyat Getirileri

Bitcoin, 2024'ün 4. çeyreğinde ve tüm yıl boyunca diğer tüm büyük varlık sınıflarından daha iyi performans gösterdi; Altın ve yapay zeka hisse senetleri tarafından desteklenen ABD hisse senetleri de 2024'te güçlü bir performans gördü

Bitcoin ve Başlıca Varlık Sınıfları (2024 Q4)



	2024 FY Return	2024 Q4 Return
BTC	122%	48%
S&P 500	24%	3%
NASDAQ	31%	8%
CRUDE OIL	2%	3%
GOLD	27%	-2%
TLT (Treasury Bonds)	-11%	-11%
DXY (US Dollar Index)	6%	7%
JPY	-10%	-8%
EUR	-6%	-6%
CNY	-1%	-5%
GBP	-3%	-4%

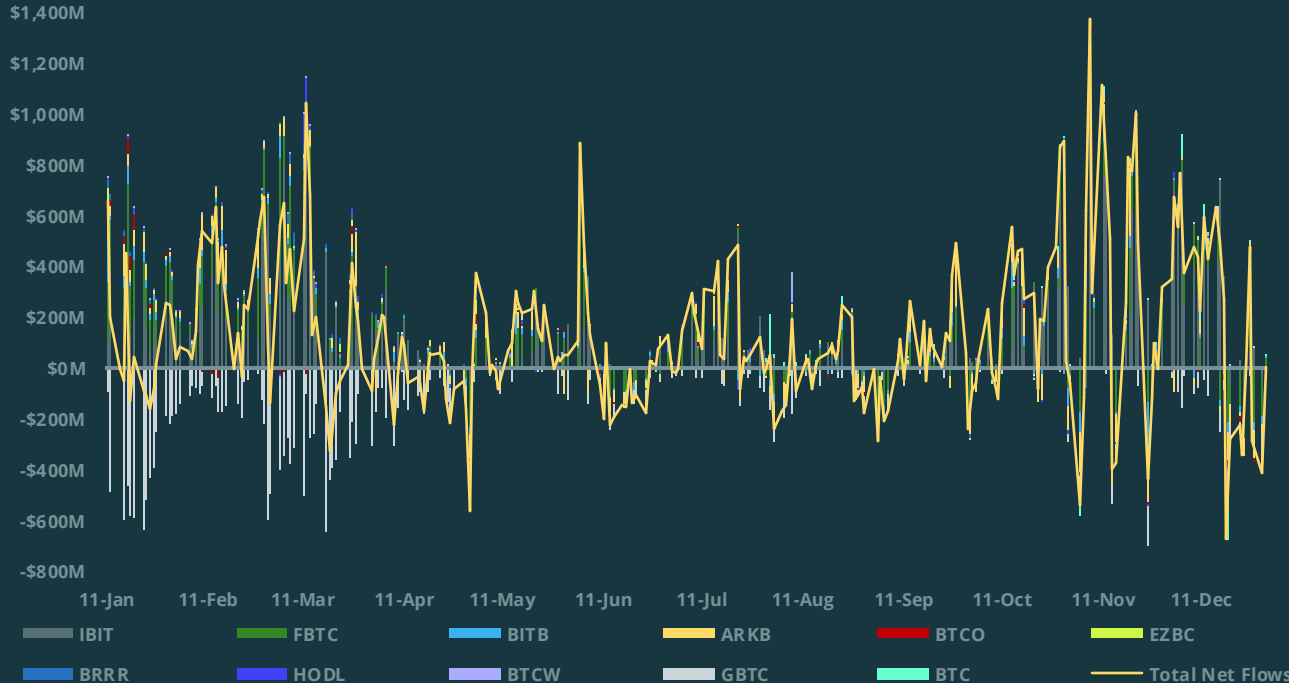
Bitcoin, hem 2024'te genel olarak (+%122) hem de 4. çeyrekte (+%48) en iyi performans gösteren oldu. NASDAQ (+%8) 4. çeyrekte ikinci sırada yer alırken, onu +%3'lük bir artışla S&P500 izledi. Genel olarak, 2024'te hisse senetleri (S&P500 +%24, NASDAQ +%31) ve altın (+%31) da güçlü getiriler görürken, uzun vadeli hazine getirileri yükselmeye devam ederken TLT -%11 ile en büyük düşüşü gördü.

DXY, diğer majör para birimlerinin dolar karşısında değer kaybetmesinin etkisiyle 4. çeyrekte +%7'lik güçlü bir artış gördü. JPY (-%8) 4. çeyrekte en büyük kayıpları yaşadı ve Yen carry trade'in çözülmesinden elde edilen kazançlar 2024 sonuna kadar silindi.

## 2024 ABD Spot Bitcoin ETF'leri Günlük Net Akışlar

ABD Spot BTC ETF'leri 2024'te 35,2 milyar dolar net giriş yaşadı ve BTC 100 bin doları geçerken toplam 106,6 milyar dolarlık AUM'ye ulaştı; BlackRock'un IBIT'i, 50 milyar dolarlık AUM'a ulaşan tarihteki en hızlı ETF oldu

ABD Spot Bitcoin ETF'leri Günlük Net Akışlar (11 Ocak 2024 – 31 Aralık 2024)



Source: Farside Investors, The Block

Toplam AUM (1 Ocak 2025)



ABD Spot BTC ETF'leri, 2024'ün 4. çeyreğinde 3. çeyrekteki 4,3 milyar dolardan %378 artışla 16,4 milyar dolarlık net giriş kaydetti. GBTC, ARKB ve BTCO 4. çeyrekte net çıkışlar gördüğü için bu net girişlerin %96,2'si BlackRock'un IBIT'ine gitti. Toplam AUM da 3. çeyrekte 58,3 milyar dolardan %82,8 artarak 4. çeyrekte 106,6 milyar dolara yükseldi. IBIT, 3. çeyrek sonunda %39,7 olan AUM'un %49,0'ı ile açık ara liderdir. Aynı zamanda, 5 Aralık'ta sadece 228 gün sürerek 50 milyar dolara ulaşan tarihteki en hızlı ETF oldu.

4. çeyrekte ayrıca Kasım ayında IBIT, GBTC, FBTC, ARKB ve BITB için ABD Spot BTC ETF opsiyonlarının ilk partisi piyasaya sürüldü.

# ile Kripto Olaylarının Derinliklerine Dalın

## ✦ Kategori Anahtar İstatistikler ✦

### 🔥 Gerçek Zamanlı Isı Haritası

Herhangi bir kategori sayfasındaki Temel İstatistikler sekmesine gidin. Son 24 saat içinde her iki kategorideki trendleri ve her kategorideki kripto paraları anında tespit edin!

All Categories Key Statistics



### 📈 Tarihsel İçgörüler ve Büyüme

## Gündemi

Piyasa Değerine ve zaman içindeki Hakimiyet değişimlerine dalın.



\*Görüñüşe göre bugün her şey kırmızı... Oh, am a bazı RWA paraları hala damgasını vuruyor

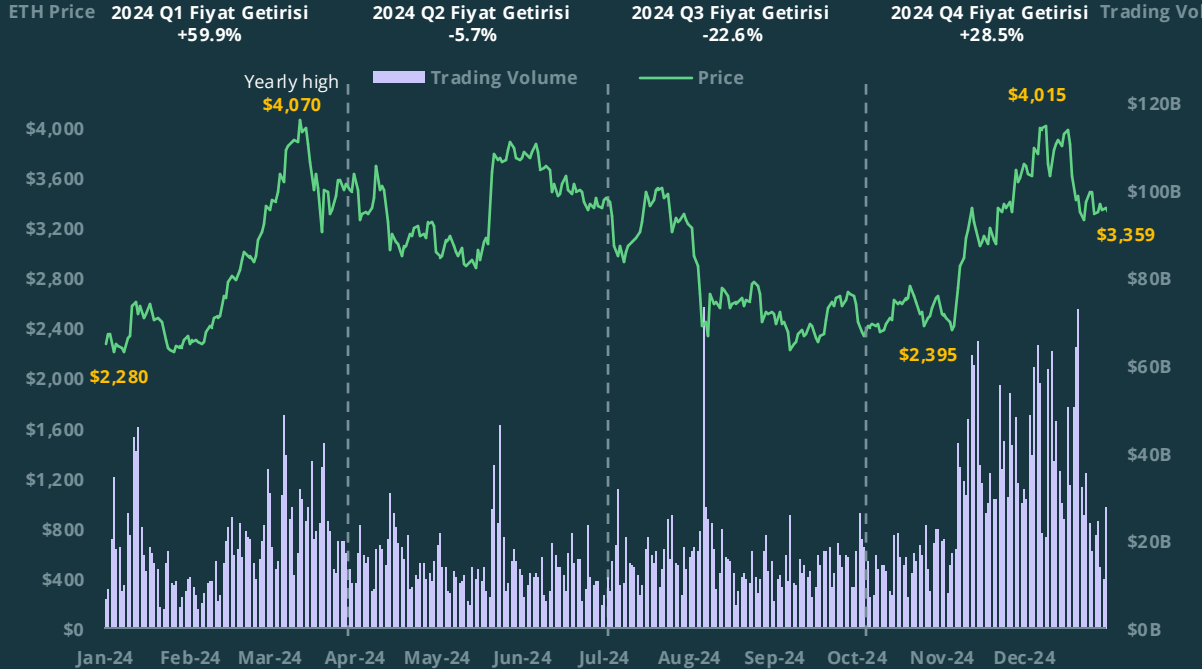
Kategoriler arasında performansı karşılaştırın ve en hızlı büyüyen olayları keşfedin.

# ETHEREUM ANALIZI

## 2024 Q4 Ethereum Fiyatı ve İşlem Hacmi

ETH'nin fiyatı 4. çeyrekte 2.660 dolardan 3.359 dolara yükseldi; bir noktada 4.000 doları aştı, ancak Mart ayında yılın en yüksek seviyesi olan 4.070 doları geçemedi

Ethereum Fiyatı ve Spot İşlem Hacmi (2024)



**+28.5%**

2024 Q4'te ETH Fiyat Getirisi

ETH, 2024'ün 4. çeyreğini 3.359 dolarda kapattı ve bu da çeyrek içinde +%28,5'lik bir artışı temsil ediyor. 2024'te ETH yalnızca +%47,4 arttı ve BTC, SOL ve hatta XRP ve BNB gibi piyasa devlerinin önemli ölçüde gerisinde kaldı.

İşlem hacimleri, 2024'ün 4. çeyreğinde günlük ortalama 15,5 milyar dolardan 3. çeyrekte 30,0 milyar dolara önemli ölçüde arttı.

2024 boyunca ortalama günlük işlem hacmi \$19,8B olarak gerçekleşti. Donald Trump'ın yeniden seçilmesinin ardından, hacimler keskin bir şekilde yükseldi ve hacmin 50,0 milyar doların üzerine çıktığı birkaç gün oldu.

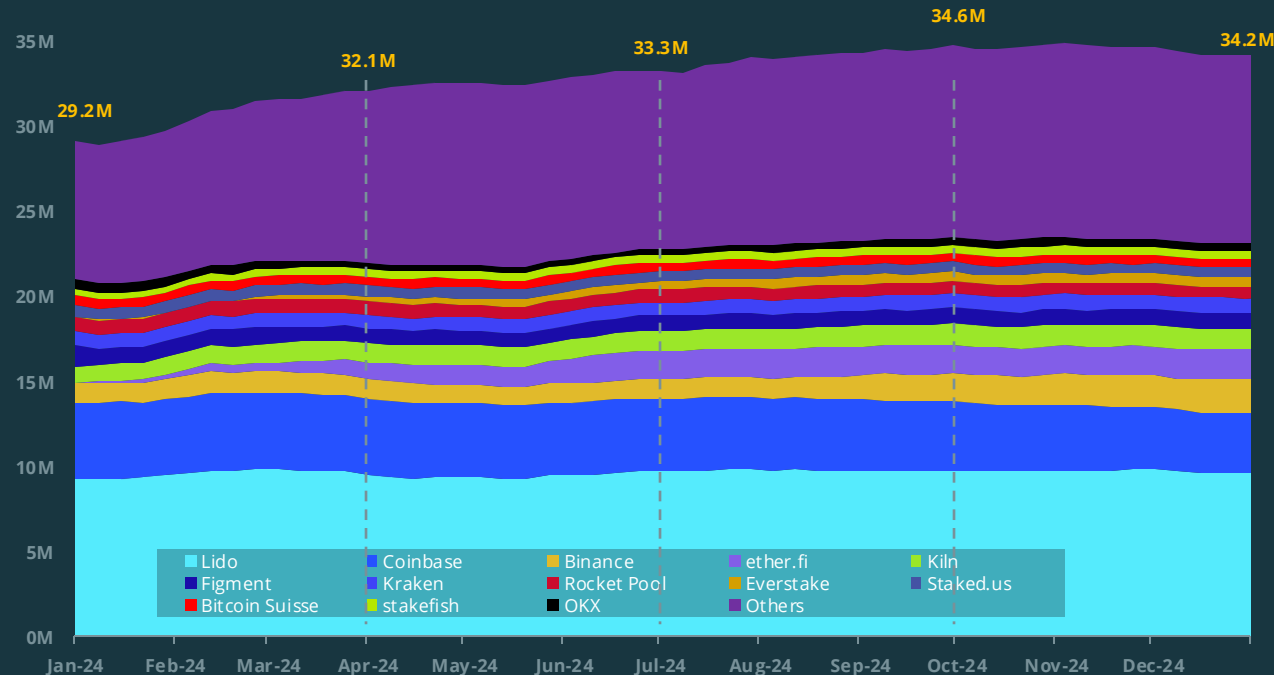
4. çeyrek boyunca zincir üstü işlemlerin sayısının artmasıyla birlikte, ağdaki işlem maliyetleri önemli ölçüde arttı ve 3. çeyrekteki 8,9 Gwei'ye kıyasla 4. çeyrekte ortalama 17,2 Gwei oldu. Genel olarak, 2024'teki işlemler ortalama 19,7 Gwei'ye mal oluyor.

## 2024 Protokolde Stake Edilen Toplam ETH

2024 sonu itibariyle, protokolde toplam 34,2 milyon ETH stake edildi, bu da bir önceki çeyreğe göre -%1,7'lik bir düşüş; bu, stake edilen ETH'deki ilk üç aylık düşüşü işaret ediyor

### Toplam Stake Edilen ETH (2024)

Total ETH Staked



# 28.4%

31 Aralık 2024 itibariyle stake edilen toplam ETH arzının yüzdesi

2024'ün 4. çeyreğinde, stake edilen ETH, düşüş yaşadığı ilk çeyrek olan -%1,7 düştü.

Bununla birlikte, ETH staking 2024'te bir bütün olarak büyüdü ve yılın başında stake edilen 29,2 milyondan %17,1 artarak 2024'ün sonunda 34,2 milyona yükseldi. Tüm ETH'lerin yüzde 28,4'ü stake edilmiş durumda.

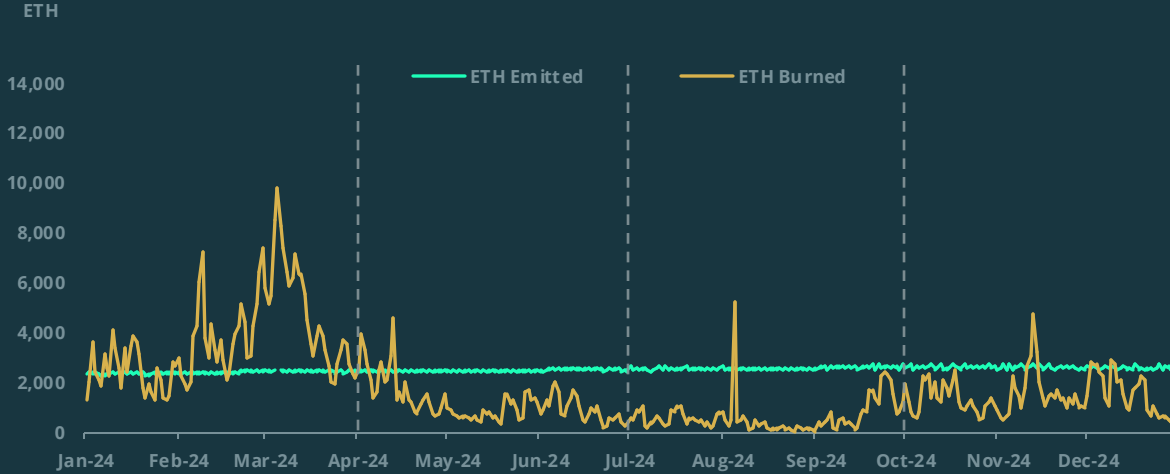
Lido, hakimiyetini ~%28'de tuttu ve 2023'ten itibaren düşüşünü durdurdu. Coinbase ise yüzde 10,2'lik payla ikinci sırada yer aldı. Stake edilen ETH, 2024 boyunca düştü, 4. çeyrekte %13,8 ve yıl boyunca %21,9 düştü.

Bu arada Ether.fi, 2024 boyunca %3.280,0 büyüyerek pazar payının %5,1'ini ele geçirdi ve şu anda %5,9 hakimiyete sahip Binance'in hemen ardından dördüncü en büyük stake sağlayıcısı.

## 2024 Ethereum Yakma Oranı

4. çeyrekte zincir içi aktivitedeki artışa rağmen, ağ enflasyonist kaldı ve arza 105,0 bin ETH eklendi; ETH arzı 2024'te 292,8 bin ETH ile şişirildi

ETH Yakma ve Emisyon Oranı (2024)



# 135.3K

ETH 2024'ün 4. çeyreğinde yakıldı

2024'ün 4. çeyreğinde 135,3 binin üzerinde ETH yakılırken, 240,3 bin ETH yayıldı. 4. çeyrekteki yanma oranı 3. çeyreğe göre %135,3 arttı, ancak bu eklenen arzı dengelemek için yeterli olmadı. Genel olarak, Ethereum ağı 2024'te 634,0 bin ETH yakıtı ve 926,8 bin ETH yaydı, bu da ETH arzının 292,8 bin ETH artmasına neden oldu.

4. çeyrekteki en büyük bir günlük yakım, 4.763 ETH'nin yakıldığı 13 Kasım'da gerçekleşti. Bu, BTC'nin 80 bin doları kırmasıyla aynı zamana denk geldi ve daha geniş kripto pazarını da beraberinde getirdi.

Uniswap, 19,0 bin ETH yakarak 4. çeyrekte en büyük brülör olmaya devam etti. Aynı zamanda 97,9 bin ETH veya yıl içinde yakılan tüm ETH'lerin %15,6'sı ile 2024'ün en büyük brülörüydü. 2024'ün ilk altı brülörü, yakılan ETH'nin %35,2'sini oluşturan toplam 220,3 bin ETH yakıtı.

### 2024'ün En İyi 6 Burn Lider Tablosu

1



**Uniswap**  
97.9k ETH

2



**ETH Transfers**  
47.3k ETH

3



**USDT**  
33.5k ETH

4



**Banana Gun**  
15.6k ETH

5



**Maestro**  
13.3k ETH

6

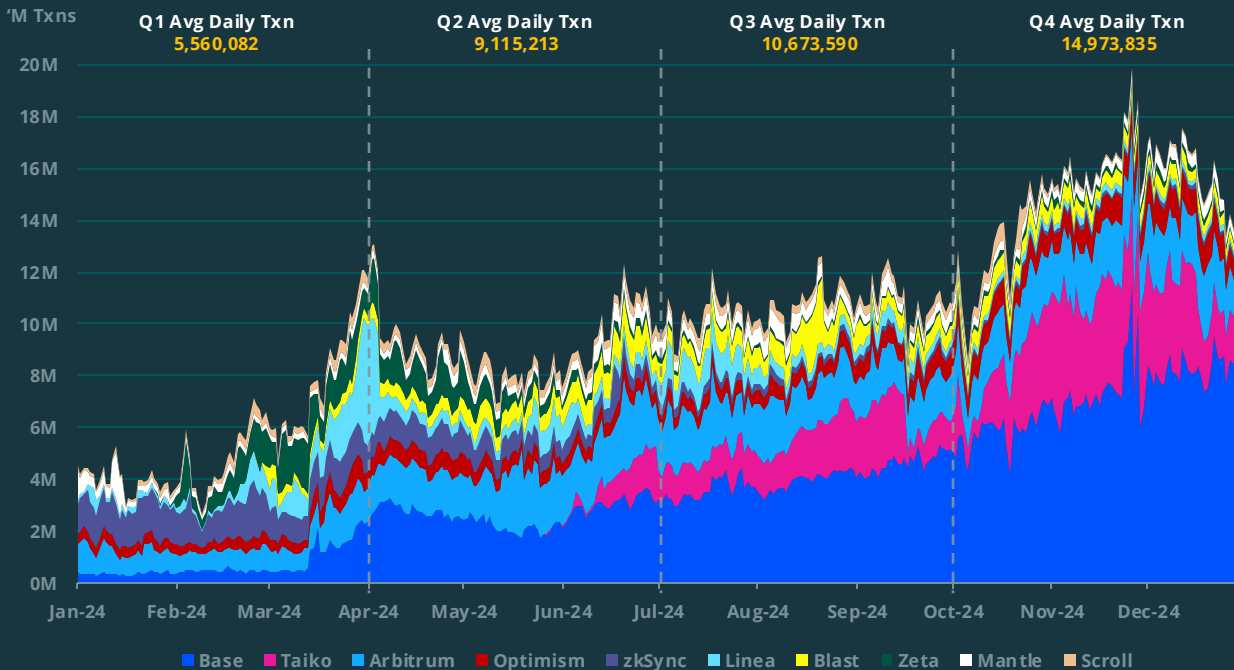


**MetaMask**  
12.7k ETH

## Daha Geniş Ethereum Ekosisteminin 2024 İşlem Sayısı

Ethereum Katman 2'lerdeki aktivite istikrarlı bir şekilde artmaya devam ediyor ve 4. çeyreği günlük ortalama 15,0 milyon işlemle sonlandırıyor; Base şu anda zincir üstü aktiviteye göre lider L2 seviyesinde yer alıyor ve işlemlerin %48,3'ünü oluşturuyor

### En Aktif 10 L2'de Zincir Üstü İşlemler (2024)



# +48.3%

Txn Sayısında Artış  
1 Ekim - 31 Aralık 2024 arası

Ethereum Katman 2'ler, 2024'ün 4. çeyreği boyunca tırmandı ve ilk 10 Katman 2, günlük ortalama 15,0 milyon işleme ulaştı.

İşlemler ağırlıklı olarak 4. çeyrekte günlük ortalama 7,2 milyon olan Base tarafından yönlendirildi. Bu, günlük ortalamanın 4,0 milyon olduğu 3. çeyreğe göre %78,7'lik bir artışı temsil ediyor. Buna karşılık, Ethereum ana ağı 4. çeyrekte ~1,2 milyon günlük işlem gerçekleştirdi.

4. çeyrekteki işlemlerin %48,3'ü Base üzerinden gerçekleştirildi.

Taiko, 4. çeyrekte işlemlerde bir artış gördü ve Arbitrum'u geçerek en aktif ikinci Katman 2 oldu.

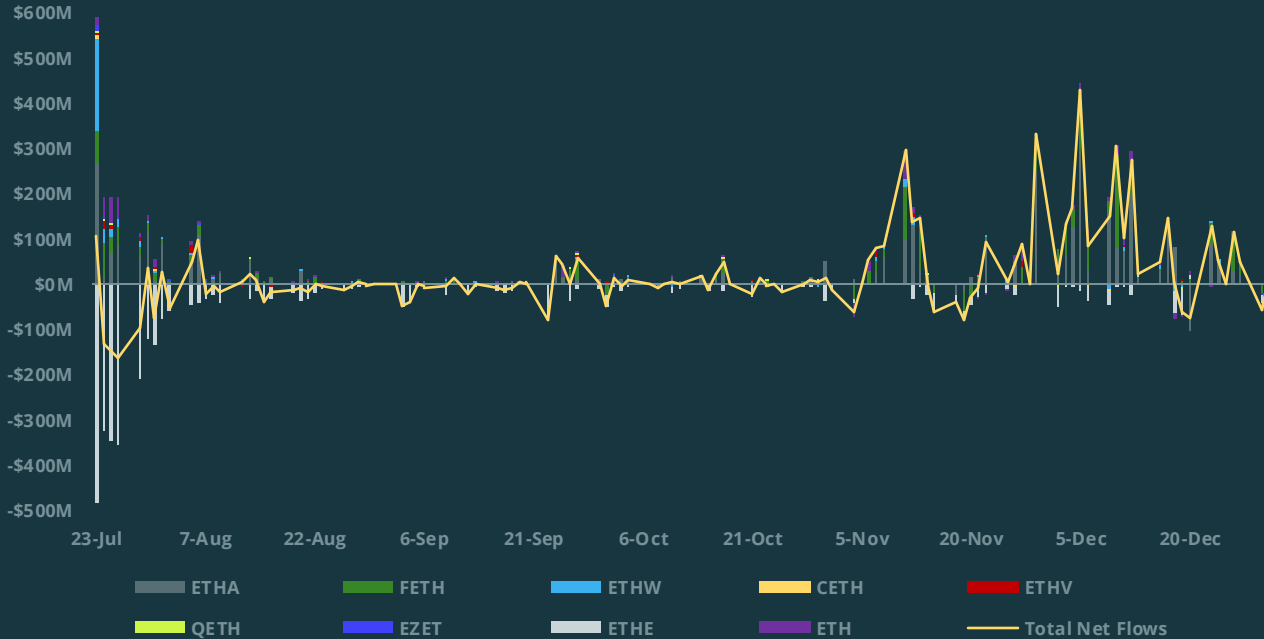
Bu artış, nispeten yeni zincirde birden fazla DeFi protokolünün piyasaya sürülmesinden kaynaklandı.




## 2024 ABD Spot Ethereum ETF'leri Günlük Net Akışlar

ABD Spot ETH ETF'leri, 4. çeyrekteki 3,2 milyar dolarlık net girişlerin 3. çeyrekteki net çıkışları tamamen tersine çevirmesiyle, ilk çıkışından bu yana 2024'te 2,7 milyar dolar net giriş gördü; Toplam AUM şu anda 12.1 milyar dolar

ABD Spot Ethereum ETF'leri Günlük Net Akışlar (23 Temmuz 2024 – 31 Aralık 2024)



Toplam AUM (1 Ocak 2025)



ABD Spot ETH ETF'leri, 2024'ün 4. çeyreğinde 3,2 milyar dolarlık net giriş kaydederek güçlü bir performans sergiledi. Bu, aynı çeyrekte ABD Spot BTC ETF'leri tarafından kaydedilen net girişlerin %19,5'i. BlackRock'ın ETHA'sı ve Fidelity'nin FETH'i sırasıyla 2,4 milyar dolar ve 1,1 milyar dolar ile en fazla girişi görürken, Grayscale'in ETHE'si önemli çıkışlar yaşadı.

Ne olursa olsun, ETHE, 3. çeyrekte bu yana liderliği önemli ölçüde azalmış olsa da, toplam AUM'de %39,1'lik payla pazar lideri olmaya devam ediyor. 2024 sonu itibarıyla toplam AUM, 3. çeyrek sonundaki 7,1 milyar dolardan %69,5 artışla 12,1 milyar dolar oldu. 2024'ün sonunda, ABD Spot ETH ETF'leri, Spot BTC ETF'lerinin %11,4'ü büyüklüğünde.

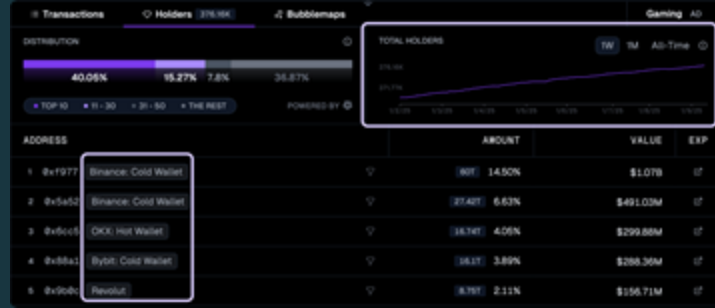
DEX'leri ve gerçek zamanlı kripto para fiyatlarını [geckoterminal.com](https://geckoterminal.com) takip edin.

Ne var ne yok?



### Kabarçık Haritaları Grafiği

Entegre Bubblemaps'in zincir üstü görselleştirme aracını kullanarak token dağıtımını görüntüleyin - şüpheli cüzdan etkinliği yoluyla balina manipülasyonunu, tokenomikleri ve halı çekme riskini belirleyin! [\[Quick guide\]](#)



### Holders Sekmesi Güncellendi

Geçmiş sahipler grafiği ile token sahiplerinin zaman içindeki büyümesini takip edin. Ayrıca, en iyi cüzdanlar artık kendi varlıklarının adlarıyla etiketleniyor! [\[Check it out\]](#)

Şunlar için  
piyasa  
verilerini alın:

**198**  
Blok Zincirleri

**1,390+**  
DEXes

**5.7M+**  
Havuz

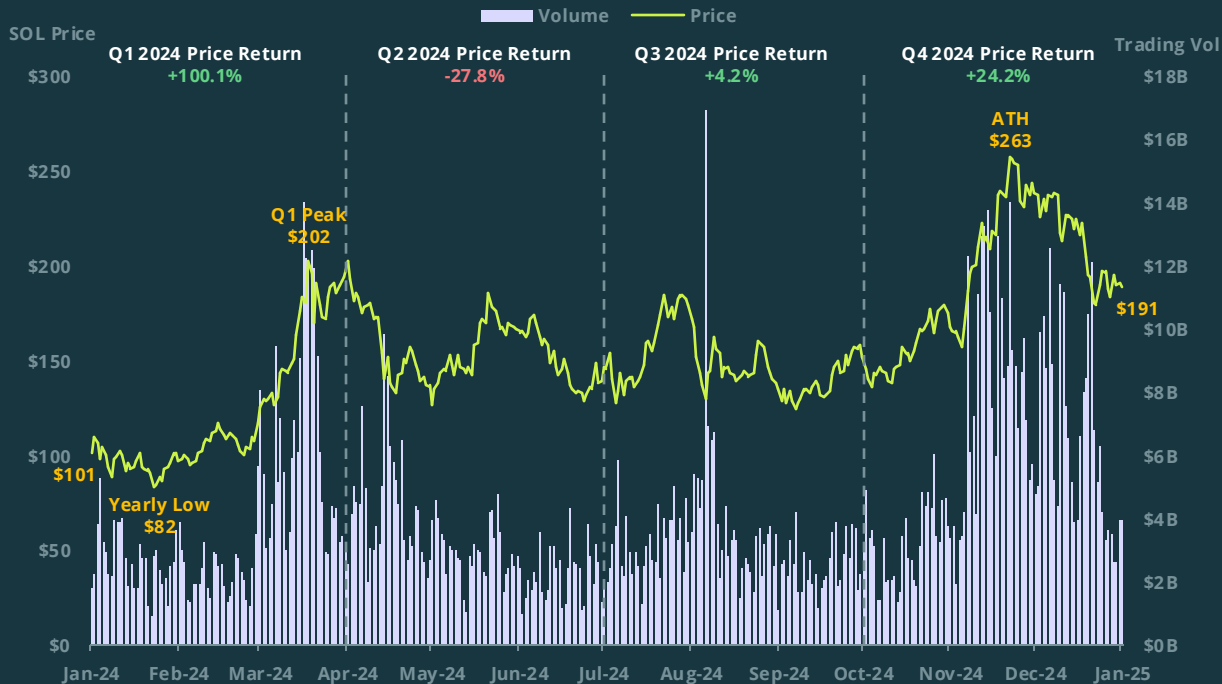
**5M+**  
Tokens

# SOLANA ANALIZI

## 2024 Q4 Solana Fiyatı ve İşlem Hacmi

Solana, Trump'ın seçim zaferinin ortasında 2024'ün 4. çeyreğinde 263 dolarlık yeni bir ATH'ye ulaştı, ancak daha sonra yeni yıla doğru düştü; Solana, 2024 yılına kadar +%88,1'lik bir kazanç elde etti

### Solana Fiyatı ve Spot İşlem Hacmi (2024)



# +24.2%

2024 Q4'te SOL Fiyat Getirisi

Solana'ya güçlü bir başlangıç yaptı ve 1. çeyrekte fiyatını ikiye katladı. Başarının çoğu, Pump.fun'in piyasaya sürülmesine ve bu çeyrekte memecoin'lerin başarısına bağlıdır.

2. ve 3. çeyrek, SOL için göreceli durgunluk dönemleriydi ve işlem hacimleri, 1. çeyrekteki 202 dolarlık zirvesinin ardından daha normal seviyelere düştü.

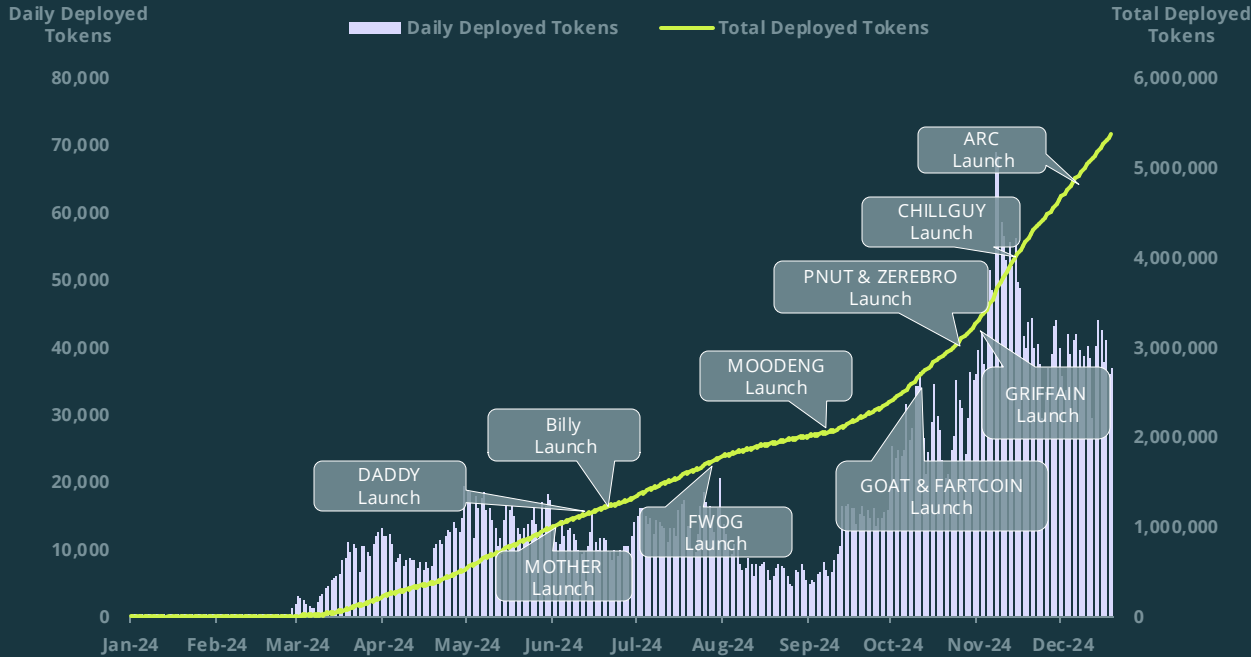
4. çeyrek, fiyat ve işlem hacminde belirgin bir değişiklik olmadan yavaş başladı. Trend, Kasım ortasında daha iyiye doğru tersine döndü ve ortalama günlük işlem hacimleri 3. çeyrekte 3,2 milyar dolardan 4. çeyrekte 5,9 milyar dolara yükseldi.

Bu boğa koşusu, fiyatın tüm zamanların en yüksek fiyatı olan 263 dolara ulaşmasına neden oldu. Bu muhtemelen Solana AI kripto paralarının başarısı ve Trump'ın başarılı seçim galibiyeti de dahil olmak üzere bir dizi faktörün birleşiminden kaynaklanıyor.

## 2024 Token Pump.fun'da Piyasaya Sürülüyor

Pump.fun'te piyasaya sürülen günlük tokenler, artan CEX listelemeleriyle harekete geçirilerek 4. çeyrekte üç katına çıktı; 2024'te Pump.fun'da 5,3 milyon token konuşlandırıldı ve platform için >400 milyon dolar gelir elde edildi

### Pump.fun Tarihinde Dağıtılan Toplam Memecoin Sayısı (14 Ocak 2024 – 1 Ocak 2025)



# 5.3M

1 Ocak 2025 itibarıyla Pump.fun günü dağıtılan toplam token sayısı

Pump.fun, 3. çeyrekte günlük piyasaya sürülen tokenlerde bir düşüş gördü ve bu muhtemelen SOL'un durgun performansı ile ilişkilidir.

Trend, Ekim ayının sonlarına doğru tersine döndü ve Binance gibi merkezi borsaların MOODENG ve GOAT'ı listelemesi, memecoin'lere, özellikle de AI temalarına sahip olanlara yeni bir ilgi dalgası yarattı.

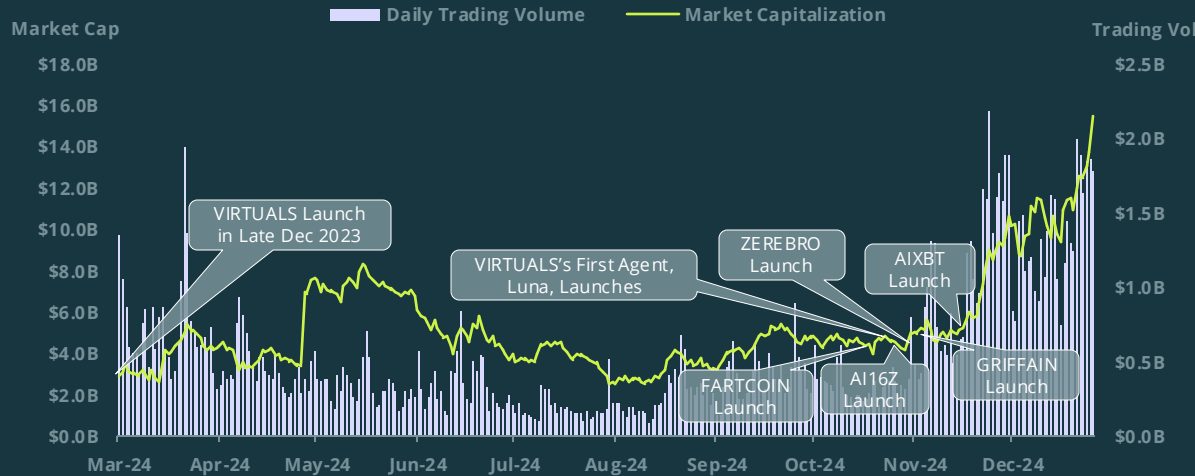
4. çeyrek, Pump.fun için olağanüstüydü çünkü günlük tokenların piyasaya sürülmesiyle yeni rekorlar kırdılar ve 2. çeyreğin neredeyse üç katı oldu. Pump.fun'un bu çeyrekteki başarısı, muhtemelen yapay zeka asistan tokenlerine artan ilgi ve artan merkezi borsa desteğinin bir karışımından

Pump.fun, kuruluşundan bu yana 400 milyon dolardan fazla değere sahip >2 milyon SOL gelir elde etti. Ortalama günlük gelirler 3. çeyrekte 900 bin dolardan 4. çeyrekte 2,5 milyon dolara yükseldi.

## 2024 AI Agents

AI Agent'ların piyasa değeri, GOAT ile başlayan birden fazla AI Agent'ın piyasaya sürülmesinin ardından 4. çeyrekte 4,8 milyar dolardan 15,5 milyar dolara yükseldi; Solana ve Base, şu ana kadar kayda değer AI asistanlarına sahip tek zincirlerdir

### Yapay Zeka Araçları Kategorisinin Pazar Payı (Mart 2024 – Aralık 2024)



# 530.9%

Başlangıçtan bu yana AI Agents Piyasa Değerinde Artış (2024 Mart)

Bir kategori olarak AI asistanları, Ekim ayı başlarında Solana'da GOAT'ın piyasaya sürülmesinden kısa bir süre sonra yükselişe geçti. Gerçekler Terminali, olay büyük ölçüde düşmüş olsa da, X arketipinde AI asistanı KOL'a öncülük etti.

FARTCOIN'in bir AI asistan tokeni olup olmadığı tartışmalıdır, ancak kripto topluluğu, belki de özellikle son boğa koşusunda komik "Hot Air Rises" sloganıyla alay etmek için hala öyle olduğunu düşünüyor.

Şimdiye kadar, Solana ve Base blok zincirlerinde yalnızca dikkate değer AI asistanları var. Base, 2024'ün sonlarında pazar payının büyük bir bölümünü Solana ve öncü GOAT'tan aldı.

Ancak Solana, Aralık ayı sonlarında GRIFFAIN ve ARC'nin piyasaya sürülmesiyle pazar payının bir kısmını geri alarak geri dönüyor.

### Yapay Zeka Araçlarının En İyi 6 Akıl Payı, 2 Ocak 2025'te 2024 Q4 Anlık Görüntüsü

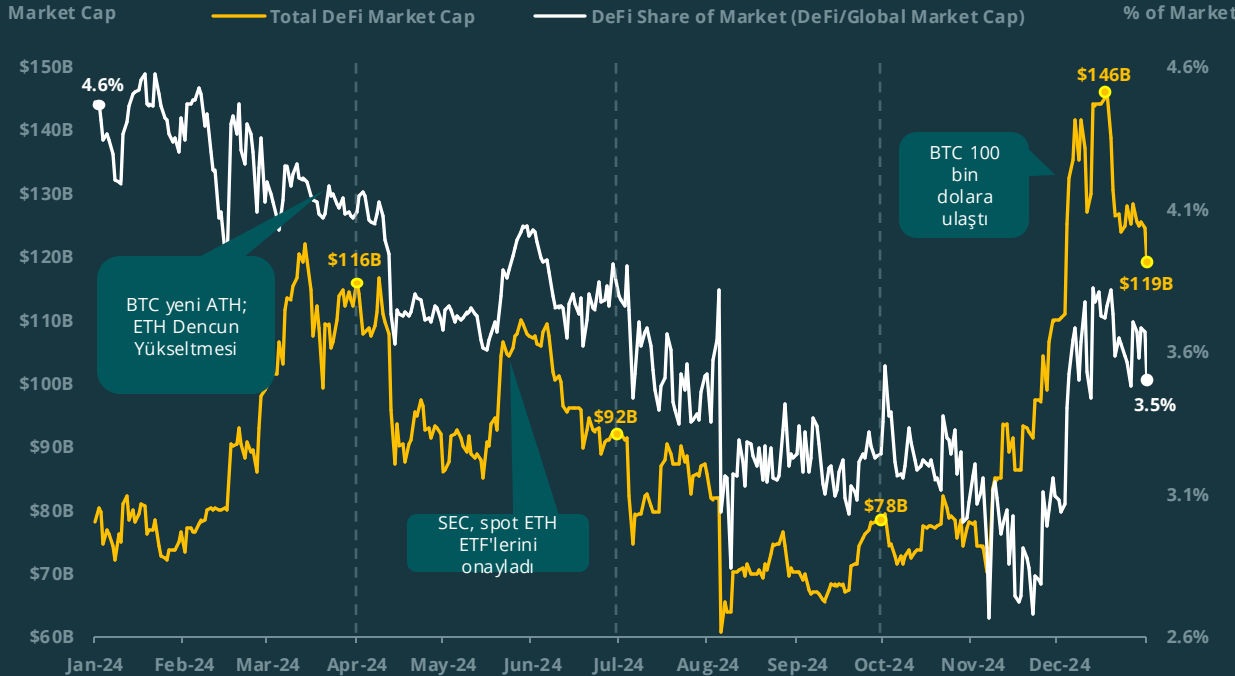


# DEFI ANALIZI

## 2024 DeFi'ye Genel Bakış

Yılın başından bu yana piyasa değeri yüzde 52,5 artmasına rağmen, DeFi'nin toplam kripto piyasa değeri içindeki payı, yılın başındaki yüzde 4,6'dan yüzde 3,5'e geriledi

Toplam DeFi Piyasa Değeri ve DeFi'nin Toplam Piyasadaki Payı (2024)



# +52.1%

1 Ekim 2024'e kıyasla DeFi Piyasa Değerinde Artış

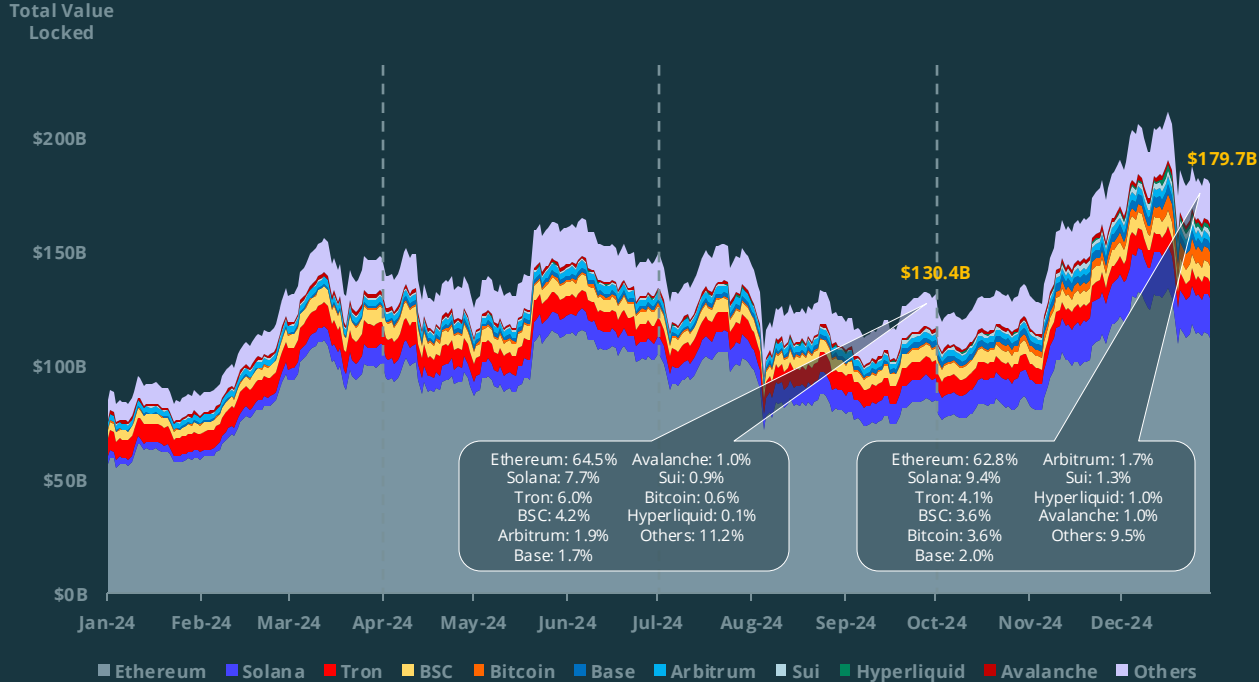
2024'ün büyük bir bölümünde, DeFi piyasa değeri durgunluk gördü ve memecoin'ler ve yapay zeka tokenleri gibi daha yeni olaylar tarafından desteklenerek kademeli olarak düştü. Ethereum'un Dencun yükseltmesi ve spot ETH ETF'lerinin onaylanması nedeniyle sektör küçük bir toparlanma görse de, DeFi tokenlerinin piyasa değeri 1. çeyrek zirvesinden düşmeye devam ederek %47,9'a kadar düşerek 61 milyar dolara geriledi. Yine de 2024'ün 4. çeyreğinde DeFi sektörü, BTC'nin 100 bin dolara yükselmesine paralel olarak ABD seçimleri sonrası büyük bir canlanma gördü. DeFi piyasa değeri, başkan seçilen Trump'ın DeFi ile ilgili faaliyetleri ve Aave ve Chainlink gibi DeFi mavi çiplerinin satın alınmasıyla desteklenerek 2024'ün 4. çeyreğinde %52 artarak 78 milyar dolardan 119 milyar dolara yükseldi. Buna rağmen sektör, 2024'ün başındaki %4,6'dan Kasım 2024'te %2,7'ye çok daha düşük bir düşüşle pazar payını yalnızca kısmen %3,5'e geri kazandı.



## 2024 DeFi Çok Zincirli Pazar Payı

Toplam DeFi TVL, piyasanın büyük yükselişine paralel olarak 2024'te %110 arttı; Ethereum, yılın başından itibaren TVL payını büyük ölçüde korurken, Solana %3,7'den %9,4'e yükseldi

### Çok Zincirli Toplam Kilitli Değer (TVL) Dağılımı (2024)



# +37.8%

1 Ekim 2024'ten bu yana Aylık Çok Zincirli DeFi TVL'sinde artış

Aylık çok zincirli DeFi TVL, 3. çeyrekte 130,4 milyar dolardan son çeyrekte 49,3 milyar dolardan 179,7 milyar dolara yükselerek %37,8 arttı.

Bu büyümenin çoğu, Ethereum'daki son DeFi rönesansından geldi ve zincirin TVL'sini 28,7 milyar (+%34,1) artırdı, ancak ağır TVL payı 3. çeyrekte %64,5'ten 4. çeyrekte %62,8'e hafifçe düştü.

Solana ve Base'deki TVL, büyük ölçüde bu zincirlerde çoğalan mevcut AI asistan olayı nedeniyle 4. çeyreğin sonunda sırasıyla %67,9 ve %61,3 artmaya devam etti ve ikincisi şu anda en büyük L2 olarak Arbitrum'u geride bıraktı. Bitcoin ayrıca, Babylon'daki son sermaye artışlarının ek 5,7 milyar dolarlık (+%635,1) BTC girişine yol açmasıyla %3,6'lık bir TVL payıyla ilk 10 zincire yeniden girdi.

Yüzde kazançlar açısından, Hyperliquid, yerel köprüsü aracılığıyla TVL'de 15,8 kat artışla 4. çeyreğin galibi oldu (bkz. Slayt 34).

Source: [DefiLlama](#)

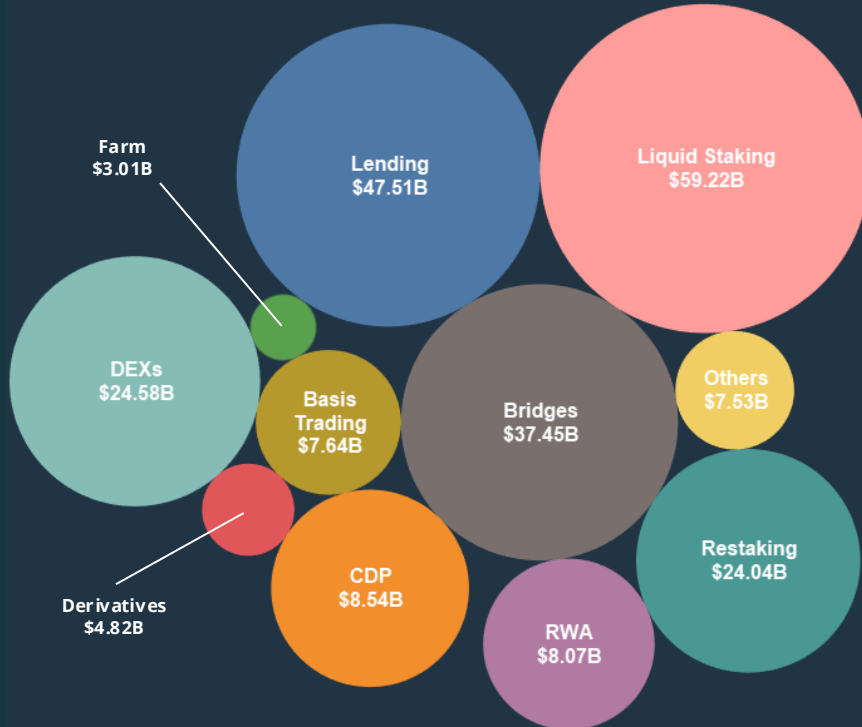
\*Monthly TVL is calculated by taking the average TVL on daily basis for each month.

\*\* RWAs and redeposits are not included in multi-chain TVL.

## 2024 DeFi Ekosistemine Genel Bakış

Çiftlikler hariç, diğer tüm segmentler 4. çeyrekte TVL'de büyüme gördü ve RWA ve stablecoin en büyük çeyreklik büyümeyi gördü; Likit staking, borç verme ve köprüler en büyük 3 segment olmaya devam ediyor

Her DeFi Kategorisinin Kilitlenen Toplam Değeri (2024 Q4)



TVL Share	Segment	QoQ % Change
	<b>Overall TVL</b>	32.8%
▼ 25.5%	Liquid Staking	39.8%
▼ 20.4%	Lending	24.4%
▼ 16.1%	Bridges	29.4%
▼ 10.6%	DEXs	59.0%
▲ 10.3%	Restaking	6.5%
▼ 3.7%	CDP	35.8%
▲ 3.5%	RWA	152.7%
▲ 3.3%	Basis Trading	102.7%
▼ 3.2%	Others	13.9%
▲ 2.1%	Derivatives	33.0%
▼ 1.3%	Farm	-14.1%

DeFi ekosistemindeki genel TVL, son çeyrekte çeşitli DeFi protokollerinde önemli bir artışın öncülüğünde 2024'te iki kattan fazla arttı ve toplam TVL, 3. çeyrekte 175 milyar dolardan 4. çeyrekte 232 milyar dolara %32,8 arttı.













4. çeyrekte pazar payında hafif kayıplar görmesine rağmen, likit staking, borç verme ve köprüler, DeFi içindeki en büyük 3 segment olmaya devam ediyor ve toplu olarak genel TVL'ye 34 milyar doların (%30,9) üzerinde katkıda bulunuyor. Öte yandan, yeniden stake etme olayı büyük ölçüde ilgi odağından uzaklaştı ve TVL'si %6,5 artmasına rağmen net çıkışlara (ETH ve BTC cinsinden) neden oldu.

RWA'lar ve temel trade protokolleri, büyük ölçüde Ethena ve Usual gibi stablecoin ihracılarındaki büyük büyümenin etkisiyle 4. çeyrekte TVL'nin en çok kazananları oldu. Bu arada, yield farming, üç aylık düşüş gören tek segment oldu ve daha fazla kullanıcı risk eğrisi boyunca yükseldikçe TVL %14,1 düştü.

## 2024 Zincirler Arası Köprü Likiditesi

Bitcoin köprüleri ve Hyperliquid, kullanıcılar farklı BTC staking seçenekleri arasında geçiş yaptıkça daha yeni protokollerin büyük miktarda giriş elde etmesiyle 4. çeyrekte en büyük miktarda likidite elde etti

### En Yüksek Likiditeye Sahip İlk 12 Köprü (1 Ocak 2025 itibariyle)

Bridges	2024 Q4	2024 Q3	QoQ % Change
WBTC 	\$12.3B	\$10.0B	▲ 23.1%
Binance Bitcoin 	\$6.3B	\$4.5B	▲ 40.3%
Portal 	\$4.2B	\$3.5B	▲ 19.0%
JustCryptos 	\$3.4B	\$4.2B	▼ 19.4%
Hyperliquid Bridge 	\$2.0B	\$601M	▲ 232.6%
Lombard 	\$1.5B	\$408M	▲ 265.1%
SolvBTC 	\$1.3B	\$1.2B	▲ 5.7%
Ignition FBTC 	\$1.3B	\$170M	▲ 635.3%
Merlin's Seal 	\$926M	\$1.1B	▼ 14.7%
Free Protocol 	\$884M	\$1.2B	▼ 23.7%
PumpBTC 	\$579M	\$105M	▲ 453.6%
Core Bitcoin Bridge 	\$513M	\$366M	▲ 40.2%

# \$35.1B

## (+26.2%)

1 Ocak 2025 itibarıyla İlk 12 köprüdeki  
Toplam Zincirler Arası Köprü Likiditesi

İlk 12 zincirler arası köprüdeki likidite, 3. çeyrekte 27,8 milyar dolardan 4. çeyrekte 35,1 milyar dolara yükseldi ve bunların 8'i Bitcoin köprüleme ve staking protokollerinden oluşuyor.

WBTC ve Binance Bitcoin gibi en büyük Bitcoin tabanlı köprülerdeki TVL, sırasıyla yüzde 23,1 ve yüzde 40,3 oranında belirgin bir şekilde artmış gibi görünse de, Bitcoin'in 4. çeyrekteki yüzde 48'lik fiyat artışına kıyasla düşük performansları, bu köprülerin JustCryptos köprüsünden daha fazla BTC itfasiyle birlikte çıkışlar gördüğünü gösteriyor gibi görünüyor.

Öte yandan, Bitcoin staking olayı, Lombard ve Ignition FBTC gibi daha yeni köprülerin önemli girişler almasıyla güçlü ivmesini sürdürdü ve TVL'lerini sırasıyla 2,6 kat ve 6,4 kat artırdı. Bu protokoller henüz tokenlerini duyurmadı veya airdrop yapmadı ve Solv ve Merlin gibi eski platformlardan stake edenleri cezbedi.

Yalnızca Arbitrum üzerinden erişilebilir olmasına rağmen, Hyperliquid köprüsündeki TVL, yerel HYPE tokeninin yakın zamanda duyurulması ve airdrop edilmesinin ardından 3. çeyreğin sonundaki 601 milyon dolardan %232,6 artarak 4. çeyrekte 2,0 milyar dolara yükseldi. Lansman gününde (29 Kasım) Hyperliquid, o sırada TVL'sinin %16,5'ine tekabül eden 182 milyon dolarlık USDC mevduatı gördü.

## 2024 Puan Çiftçiliği ve Lansman Öncesi Pazarlar

Puan Farming ve Lansman Öncesi Pazarlar 1H2024'te önemli ilgi gördü, ancak düşük dalgalı yüksek FDV tokenlerine yönelik tepkiler nedeniyle geri çekildi; BTC staking işlemleri ikinci bir dalgayı katalize ediyor

### Puan Programlarının Başlatılması



Kriptodaki puan programları ilk olarak NFT pazar yeri Blur ile ilgi gördü.

Eigenlayer ve Ethereum'un yeniden başlatılmasıyla bir sonraki seviyeye taşındı, burada bir kullanıcı ETH'lerini bir LRT'de yeniden ele alıyor, onlara LRT puanları ve Eigenlayer puanları. Bu puanlar, gelecekteki airdrop tahsisleri vaadiyle geldi. Bu puan programları TVL'yi çekmeyi başardıkça, LRT'lerin ötesine geçerek stabilcoinler veya yeni Katman 2'ler gibi diğer protokollere

### Pendle'da Puan Çiftçiliği



- Başlangıçta bir getiri trade protokolü olarak tasarlanan Pendle, puan toplama sezonunda öne çıktı.
- Protokol, kullanıcılara birden fazla zincirdeki farklı nokta çiftlikleri için tek durak noktası sağlayarak çiftlikler arasında kolayca geçiş yapmalarına olanak tanıırken, aynı zamanda PT (Principal Token) ve YT (Yield Token) konseptine öncülük etti.
- PT'ler ve YT'ler ile kullanıcılar puanları nasıl toplamak istedikleri konusunda daha fazla seçeneğe sahiptir.

### Balina Piyasasında Puan Trade'i!



- Kullanıcılar daha fazla puan biriktirmeye başladıkça, gerçek airdrop tarihinin yanı sıra airdrop değerinin değeri ve tahsisi ile ilgili belirsizlikle de karşı karşıya kaldılar.
- Whales Market, kullanıcıların anında likidite için puanlarını / gelecekteki airdrop tahsisatlarını takas etmelerine izin vererek bir çözüm sağladı.
- Protokol, alıcıların fonları kilitleyeceği bir emanet konsepti kullandı ve zirvede emanet edilen > 50 milyon dolarlık fon vardı.

### Yeni Tokenler için Lansman Öncesi Pazarlar



- 1H 2024'te tokenlerini piyasaya süren çok sayıda projeye, Aevo ve Hyperliquid gibi Perp DEX'ler lansman öncesi pazarları konuşlandırarak yatırımcıların yeni token lansmanlarının fiyatı üzerinde doğrudan spekülasyon yapmalarına olanak tanıdı.
- Bu pazarlar, airdrop'ların açılış fiyatlarını tahmin etmede nispeten doğru oldukları ve çiftçilerin tahsisatlarının değerini tahmin etmelerine olanak tanıdığı için büyük ilgi gördü.
- Birkaç büyük CEX de sonunda lansman öncesi pazarları devreye

### Bitcoin Staking ile Puan Çiftçiliği v2



- Airdrop tokenlerinden elde edilen getiriler genellikle hayal kırıklığı yarattığından, piyasanın düşük float ancak yüksek FDV'ye sahip token lansmanlarını eleştirilmesiyle, puan çiftçiliği etrafındaki ilk hype büyük ölçüde azaldı.
- Bununla birlikte, Babylon ve Symbiotic (Eigenlayer'in eşdeğerleri) tarafından yönetilen yeni bir bitcoin stake etme olayı, ilgiyi yeniden alevlendirdi.
- Solv, Lombard ve Lorenzo gibi likit bitcoin staking protokolleri de ortaya çıktı ve BTC'lerini stake eden kullanıcılar için cazip getiriler vaat ediyor.

# Bingx

Empowering Traders

Founded in 2018, BingX is a leading cryptocurrency exchange, **servng over 10 million users worldwide.** BingX offers diversified products and services, including spot, derivatives, copy trading, and asset management.



TradingView's Best Crypto Exchange for 2021, 2022 & 2023



CoinGecko and CoinMarketCap Top Ranking



Global Brands Magazine 2022 Fastest Growing Social Trading Platform



**OFFICIAL CRYPTO EXCHANGE PARTNER OF CHELSEA FC**

Get started on BingX and **be rewarded up to 5000+ USDT.**

Download the BingX app

[www.bingx.com](https://www.bingx.com)

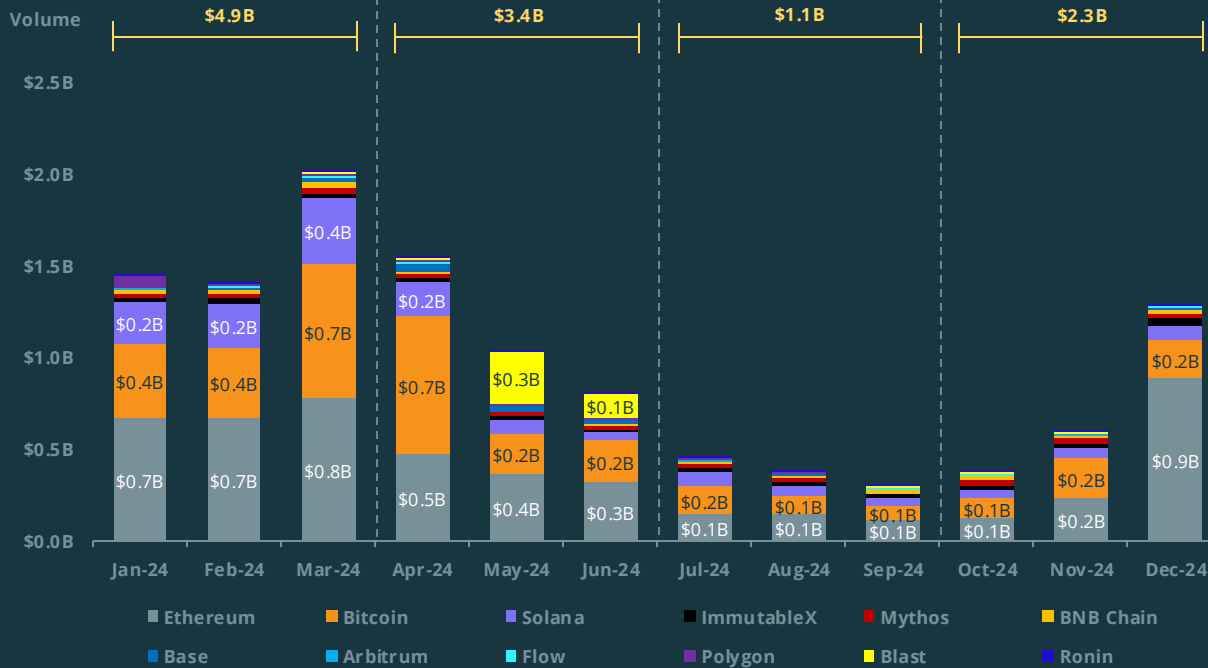


# DEĞİŞTİRİLEMEZ TOKENLER (NFT'ler)

## 2024 İlk 12 Zincirde NFT İşlem Hacmi

Aralık ayında çoğu zincirde işlem hacminde etkileyici bir toparlanmanın ardından Top 12 Chains, 2023'e benzer şekilde 2024'te 11,7 milyar dolarlık NFT işlem hacmi kaydetti

### NFT İşlem Hacmi için En İyi 12 Zincir (2024)



# +98.0%

2024'ün 3. çeyreğinden itibaren İşlem Hacminde Artış

NFT pazarı 1. çeyrekte bu yana büyük bir düşüş yaşasa da, hacimler o zamandan beri Eylül ayında dipten toparlandı ve 3. çeyrekte 1,1 milyar dolardan 4. çeyrekte 2,3 milyar dolara %98,0 artarak yükseldi. Ancak bu, 2024'ün başında 1. ve 2. çeyrekte kaydedilen hacimlerin hala altında.

Ethereum'daki NFT hacimleri, Kasım ayındaki 237 milyon dolardan Aralık ayında 891 milyon dolara yükselerek %277 artarak 780 milyon dolar daha arttı. Bu, büyük ölçüde, PENGU tokeninin duyurulmasından sonra Pudgy Penguins'e olan talepteki son artıştan kaynaklanıyor. Azukis, Doodles ve Milady gibi diğer önde gelen ETH koleksiyonları da önemli ölçüde artan işlem hacmi gördü.

Diğer ağların çoğunda NFT trade'i de 4. çeyrekte daha da yükseldi. Bitcoin'in yükselişine paralel olarak, Bitcoin NFT'lerinin hacmi 4. çeyrekte 121 milyon dolar artarken, Base ve Arbitrum çeyreklik bazda sırasıyla yüzde 277 ve yüzde 339 hacim artışı gördü.

Source: [Dune Analytics \(@hildobby, @domo, @ilemi\)](#) & [Cryptoslam](#)

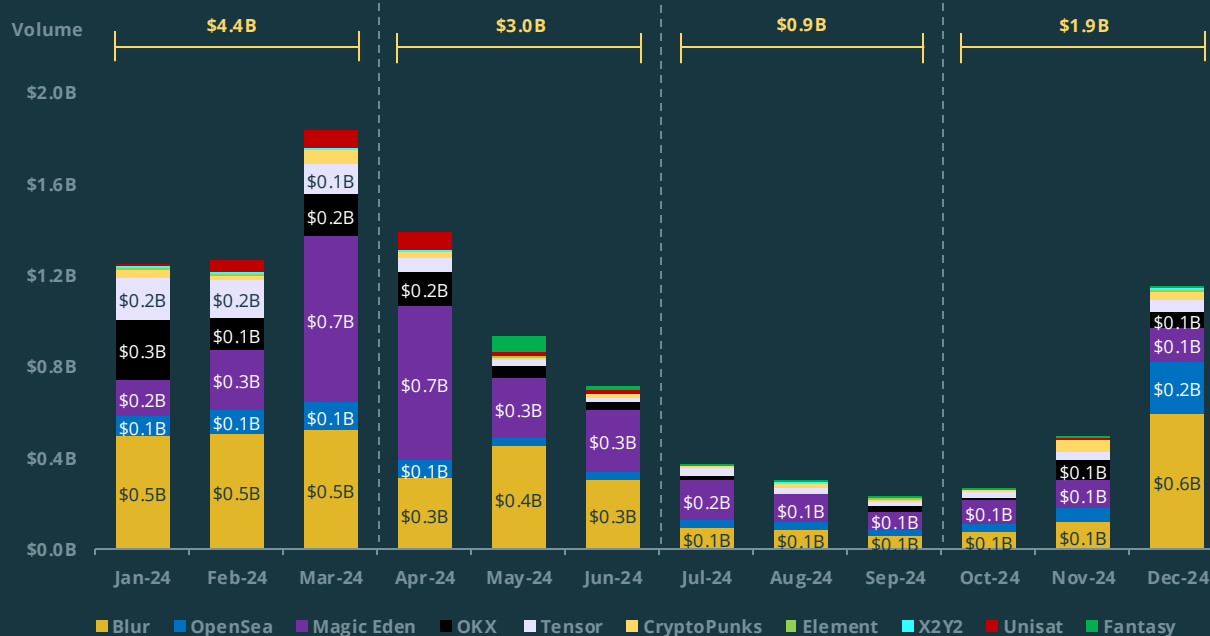
\*Wash trading filters are retroactively applied for Ethereum, Polygon, Arbitrum, Base

\*\*Cardano has been excluded due to irregular trading behaviour

## 2024 NFT Platformu İşlem Hacimleri

Ethereum NFT'lerinin son zamanlarda geri dönüşüyle birlikte, OpenSea ve Blur gibi yerel ETH NFT pazar yerleri yeniden canlandı ve ikincisi bir numaralı sırasını geri kazandı

En İyi 10 NFT Pazar Yeri (2024)



Önde gelen Ethereum birinci sınıf NFT'lerine olan ilginin yeniden canlanması, Blur, OpenSea ve X2Y2 gibi önde gelen ETH tabanlı borsalardaki işlem hacimlerini önemli ölçüde artırdı. Blur, Eylül ayındaki 73 milyon dolardan Aralık ayında 596 milyon dolara %904 artarak en iyi NFT pazarı konumunu geri aldı ve yılın ilk çeyreğinde en üst sırada yer alan Magic Eden'in yerini aldı. OpenSea ayrıca 4. çeyrekte 202 milyon dolar (+%750) daha hacim kazanarak onu Blur'un ardından ikinci sıraya itti.

Ethereum NFT'leri 4. çeyrekte gösteriyi çalsa da, Bitcoin ve Solana NFT pazar yerleri de Runes küçük bir toparlanma gördüğü için işlem hacimlerini korumayı ve artırmayı başardı.

Magic Eden, Solana NFT'leri için %12'lik daha küçük bir hacim artışı görürken, platformdaki Bitcoin ve Ethereum trade faaliyeti sırasıyla %18 ve %65 arttı, ancak yine de yerel pazar yerlerinin gerisinde kaldı.

Source: [Dune Analytics \(@hildobby, @domo, @ilemi\)](#)

\*OpenSea volumes include Ethereum, Polygon & Arbitrum; MagicEden volumes include Ethereum, Solana, and Bitcoin

\*\*Trading Volume is credited to the aggregator (Blur, OpenSeaPro) if the trade was aggregated

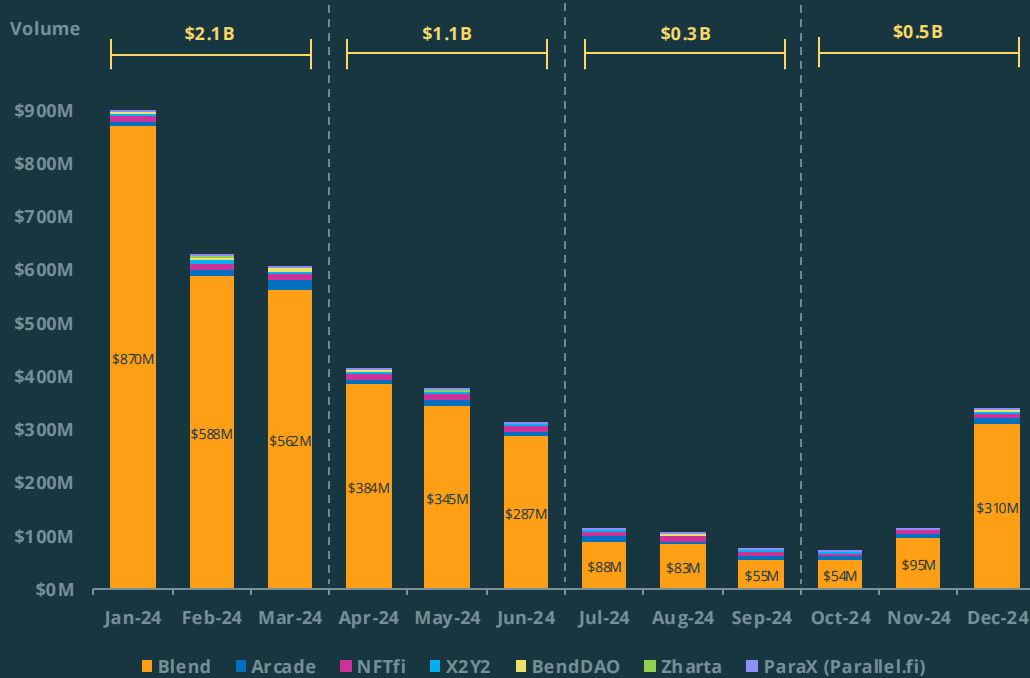
\*\*ImmutableX marketplaces are excluded due to difficulty in obtaining data



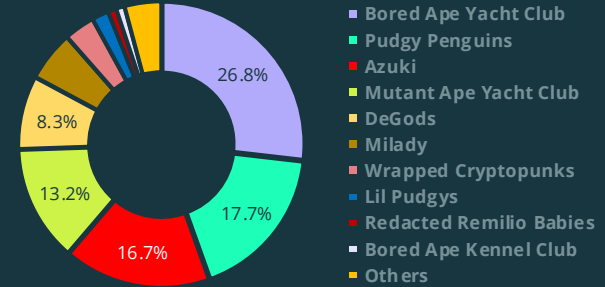
## 2024 NFT Kredisi

NFT kredileri 4. çeyrekte 515 milyon dolara yükseldi ve yalnızca Aralık ayında 336 milyon dolar kaydetti, ancak yine de 1. ve 2. çeyreğin altında; 2024'te 4,0 milyar dolar olan toplam NFT kredi hacmi, 2023'teki 4,3 milyar dolardan biraz düştü

### En İyi 6 NFT Kredi Platformu Kredi Hacmi\* (2024)



### Blend'de Kredi Oluşturma Hacmi (Tahsilat Yoluyla)



NFT'lere yönelik ilginin yeniden artmasıyla birlikte, 4. çeyrekte NFT kredisi için yenilenen talep geldi. NFT kredi platformlarındaki kredi hacimleri, 3. çeyrekte 285 milyon dolardan 4. çeyrekte 515 milyon dolara üç aylık %80,7 büyümeye kaydetti. Blend'deki kredi hacimleri son çeyrekte 255 milyon dolar (+%462) artarak kredi hacmi payını %76,8'den %92,5'e geri kazandı. Arcade'de NFT kredileri %82 artarken, hacim hakimiyeti son çeyrekte %9'dan %3,7'ye keskin bir düşüş yaşadı.

Teminat olarak kullanılan en popüler 5 NFT koleksiyonu aynı kalsa da, Pudgy Penguins NFT'leri kredi oluşturma değeri açısından Azuki'yi geride bırakarak 190 milyon dolar (+%17) artarken, Azuki teminatlı krediler 81 milyon dolar (+%7) arttı.

## 2024 Önemli NFT Etkinlikleri

NFT alanının Aralık ayında bir kez daha hayata dönmesiyle, uzun süredir devam eden koleksiyonlar artık büyük şirketlerle ortaklığa geri döndü ve hatta değiştirilebilir tokenler aracılığıyla genişledi

### Penguenlerin Solana'ya yolculuğu



Pudgy Penguins nihayet Solana blok zincirinde yerel PENGU tokenlerini piyasaya sürdü. 88,88 milyar token arzının yarısından fazlası, Pudgy Penguin ekosisteminin üyelerine ve diğer ortak NFT koleksiyonlarına airdrop olarak dağıtıldı. PENGU'nun Aralık ayı başlarında ilk duyurusundan bu yana, Pudgy Penguins ekosistemindeki NFT'lerin taban fiyatları yeni zirvelere yükseldi ve ana koleksiyon tüm zamanların en yüksek seviyesi olan 36,3 ETH'ye veya yaklaşık 145 bin dolara ulaştı.

### RTFKT gün batımına doğru sürüyor



Çeşitli NFT düşüşlerinin başarısına rağmen Nike, projeyi 2021'de satın aldıktan üç yıl sonra RTFKT'yi sona erdirmeyi seçti. RTFKT, projenin operasyonlarının, BLADE DROP içeren son giyilebilir koleksiyonları MNLTH X'in piyasaya sürülmesinin ardından Ocak 2025'te sona ereceğini duyurdu. 2022'de 19,5 ETH (~ 69 bin dolar) ile en yüksek taban fiyatına ulaştığından beri, RTFKT'nin Clone X avatar NFT'leri eski benliğinin bir kabuğu haline geldi ve %98,5 düşüşle sadece 0,3 ETH'ye düştü.

### Magic Eden'in yükselişi ve düşüşü



Ethereum NFT pazarının tanıtılması ve Diamonds ödül programının başlatılmasıyla Magic Eden'in hacmi Mart-Nisan aylarında 700 milyon doların üzerine çıkarak en büyük NFT pazarı haline geldi.

Bu hacim artışının çoğu, Ordinals NFT'lerinin artan popüleritesinden ve Bitcoin yarılanmasından sonra yayına girecek olan Runes protokolüne yönelik artan beklentiden geldi. Bununla birlikte, Runes hype'ı karşılayamadı ve platformun hacmi sonraki aylarda hızla düştü.

### Doodles, McDonalds ile bir araya geliyor, ancak token nedir?



Doodles NFT koleksiyonları, McDonalds ile işbirliği yaparak alandaki en şaşırtıcı ve en büyük ortaklıklardan birini gerçekleştirdi. Ortaklık ilk olarak McDonalds tarafından alay edildiğinden, Doodles'ın taban fiyatı resmi lansmanın yapıldığı gün %124 artarak 1,25 ETH'den 2,8 ETH'ye yükseldi. Yangını daha da körüklemek için, Doodles'ın kurucusu 'Burnt Toast' da yakın gelecekte potansiyel bir token lansmanına işaret etti ve koleksiyonun NFT'lerinin taban fiyatlarının 6 ETH'nin üzerine çıkmasına neden oldu.

### CULT sahibi olacak kadar akıllı mısınız?



Milady Maker NFT'lerinin yaratıcıları Remilia Corporation, bu yılın Haziran ayının başlarında bir ön satış yoluyla sadece 6 saat içinde 20 milyon dolar topladıktan sonra, şaşırtıcı bir şekilde CULT tokenlerinin piyasaya sürüldüğünü duyurdu.

- CULT, tokenlerin sahiplerinin başarılarına göre tahsis edildiği benzersiz bir 'Beetlepoints' sistemi aracılığıyla ön satış katılımlarına ve Milady NFT sahiplerine airdrop olarak dağıtıldı.

# NFT Küresel Piyasa Değeri + Punk Hakimiyeti

## NFT küresel piyasa değeri

NFT sayfamız artık sayfanın üst kısmında Global piyasa değeri değerini gösteriyor. Bu, takip ettiğimiz ve piyasa değeri sıralamasına sahip olan tüm koleksiyonların piyasa değeri toplamıdır ve likit olmayan koleksiyonlar için filtreleme yapar.



## Piyasa Punk-ing mi?

Küresel İstatistikler sayfamızda, esasen Cryptopunk varlığının küresel piyasa değeri içindeki piyasa değerinin %'si olan Punk hakimiyeti hesaplamamızı bulabilirsiniz. Cryptopunk'ın pazar lideri olmasıyla, bu metrik, piyasa aktivitesini izlemek ve ölçmek için ilginç olacaktır.



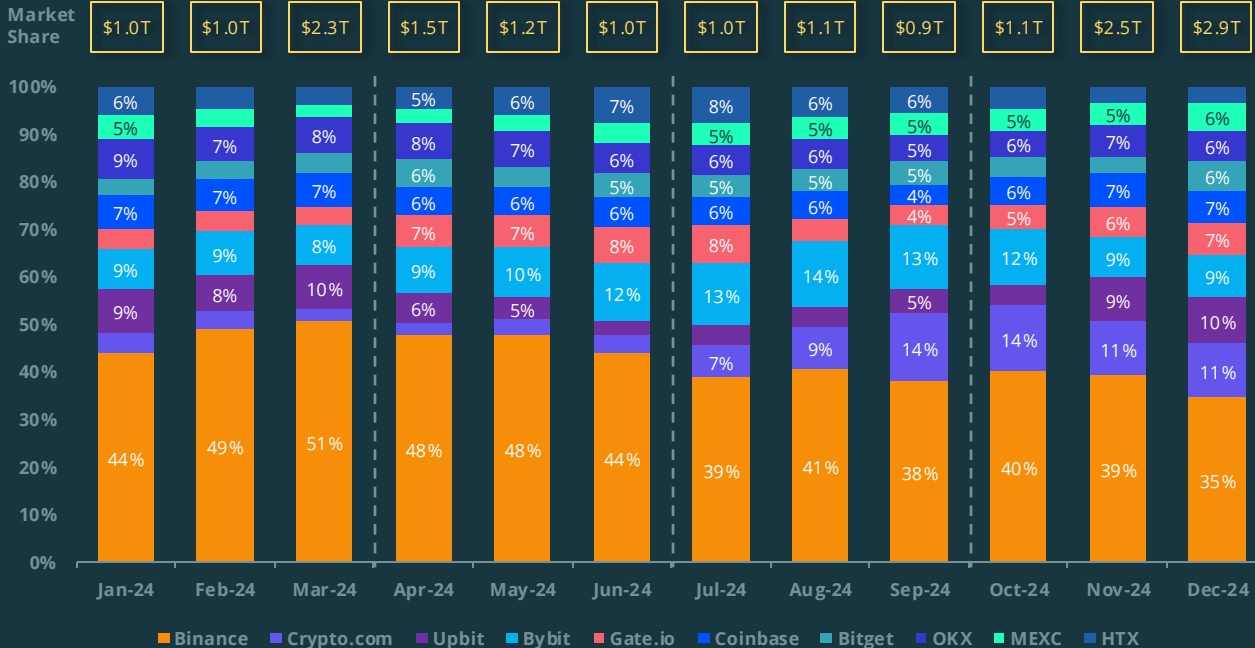
# BORSALAR

## 2024 İlk 10 Spot Merkezi Borsa (CEX) İşlem Hacmi

Spot CEX işlem hacmi, Upbit'in üç aylık hacmi %314,8 artarken, 2024'ün 4. çeyreğinde 3. çeyreğe göre %111,7 artışla 6,0 trilyon dolara ulaştı; Spot CEX'lerin hacmi yıllık bazda %141,5 artarak 17,4 trilyon dolara yükseldi

### İlk 10 Spot CEX İşlem Hacmi Dağılımı (2024)

Toplam İşlem Hacmi (Trilyon \$)



# +111.7%

2024'ün 4. çeyreğinde ilk 10 Spot CEX Toplam İşlem Hacmi Artışı

İlk 10 CEX, 2024'ün 4. çeyreğinde 6,45 trilyon dolar spot işlem hacmi kaydetti. Bu, çeyreklik bazda %111,7'lik bir artışı temsil ediyor. Bu, üç aylık işlem hacimlerinin ilk kez 6.0 trilyon doları aştığı anlamına geliyor. İlk 10 Spot CEX, 2023'teki 7,2 trilyon dolara kıyasla 2024 boyunca toplam 17,4 trilyon dolarlık bir hacme sahipti.

Binance, Aralık ayını ilk 10'da %34,7 pazar payıyla kapatarak baskın spot CEX olmaya devam etti. Özellikle, işlem hacmi 2024'te ikinci kez Aralık ayında 1 trilyon doların üzerine çıktı.

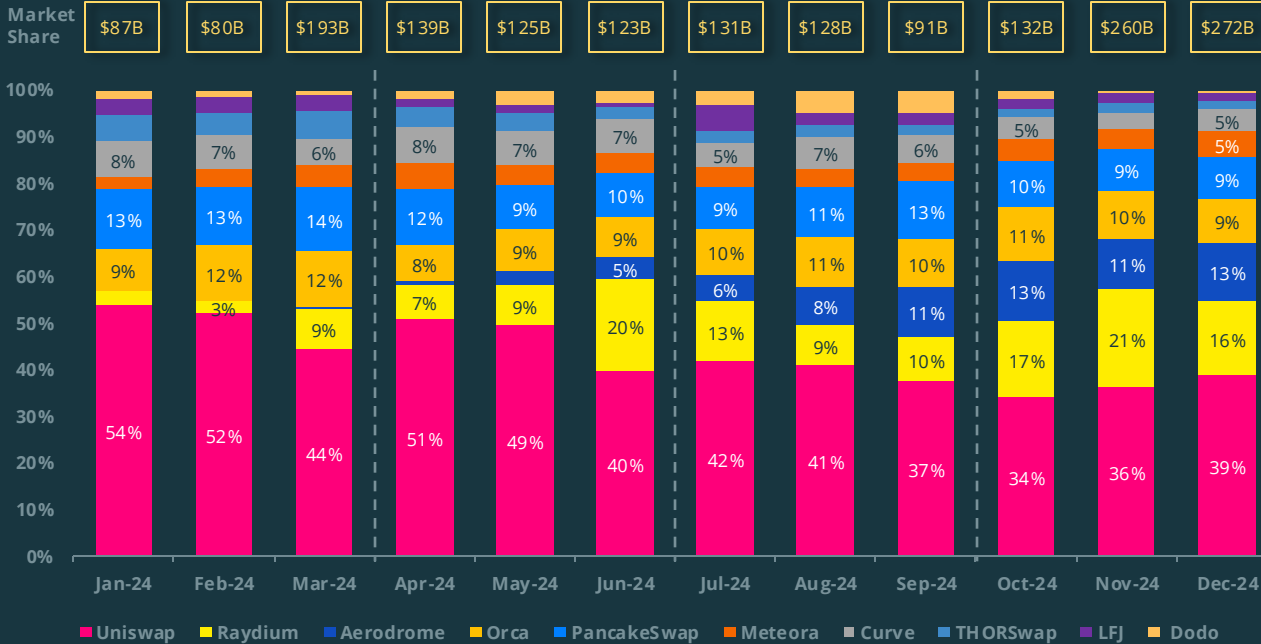
Upbit, 4. çeyrekte en hızlı büyüyen CEX oldu ve hacimleri %314,8 artışla 135,5 milyar dolardan 561,9 milyar dolara yükseldi. Özellikle, 3 Aralık'ta sıkıyönetim ilan edildikten sonra borsa hacimlerinin önemli ölçüde arttığını gördü. Bu çalkantılı dönemde günlük hacimler, günlük ortalama 3,5 milyar dolardan altı kat artışla ~21,0 milyar dolar olarak gerçekleşti.

## 2024 İlk 10 Spot Merkeziyetsiz Borsa (DEX) İşlem Hacmi

İlk 10 Spot DEX, işlem hacminde yıllık bazda +%159,3 artarak 2024'te 1,8 trilyon dolar kaydetti; Solana ve Base DEX'ler 4. çeyrekte çeyreklik bazda %>100 büyüme kaydetti

### İlk 10 Spot DEX İşlem Hacmi Dağılımı (2024)

Toplam İşlem Hacmi (Milyar \$)



# +89.4%

İlk 10 Spot DEX'in 2024 Q4'te Toplam İşlem Hacmi Artışı

İlk 10 DEX, 2024'ün 4. çeyreğinde toplam 664,6 milyar dolarlık spot işlem hacmi kaydetti ve bu da bir önceki çeyreğe göre %89,4'lük bir artışı temsil ediyor. Toplamda, ilk 10 DEX, yıl boyunca 1,76 trilyon dolarlık hacme sahipti. Buna karşılık, DEX'ler 2023'te 679,9 milyar dolara sahipti.

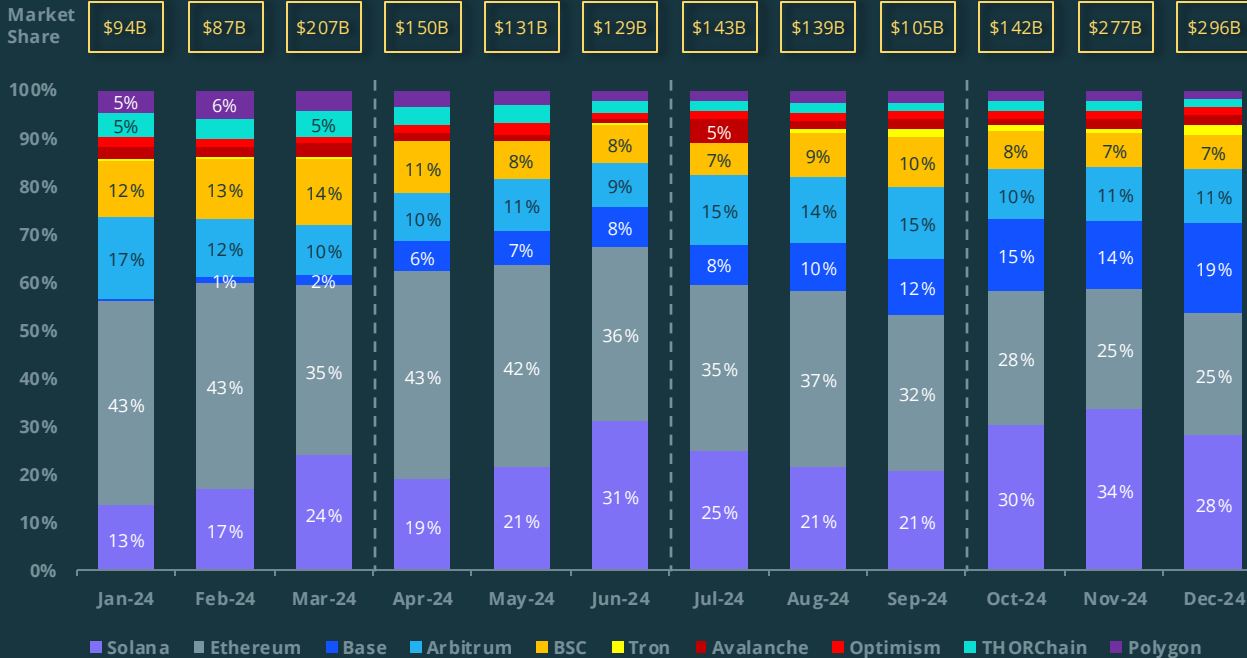
Uniswap en büyük DEX olmaya devam etti, ancak pazar payı Eylül ayından bu yana %40'ın altında kaldı. Bir önceki çeyreğe göre %73,0 artışla 244,0 milyar dolarlık işlem hacmine ulaştı. Bununla birlikte, Solana ve Base yerel DEX'ler, Uniswap'tan büyük bir farkla daha iyi performans gösterdi. Raydium ve Meteora, sırasıyla %223,3 ve %133,3'lük bir çeyreklik kazanç elde ederken, Aerodrome %188,0 büyüdük. Bu üç DEX, Aralık ayında %34,1'lik bir birleşik pazar payına sahipti.

## 2024 Spot DEX İşlem Hacminin Zincire Göre Dağılımı

Solana, 4. çeyrekte ilk kez üç aylık DEX işlem hacmi payında Ethereum'u geçmeyi başarırken, Base şu anda üçüncü sırada ve en büyük Katman 2 olarak Arbitrum'un sağlam bir şekilde önünde yer alıyor

### Spot DEX İşlem Hacminin Zincire Göre Dağılımı (2024)

Toplam İşlem Hacmi (Milyar \$)



Solana, 2024'ün 4. çeyreğinde DEX trade'i için baskın zincir oldu ve pazar payı çeyrek için %30'un üzerine çıktı.

4. çeyrekte %152,0 büyüdü ve işlem hacmi 219,2 milyar dolara ulaştı. Bu arada, Ethereum'un işlem hacmi 4. çeyrekte 184,3 milyar dolar olarak gerçekleşti ve hakimiyeti %25 - %28 arasında değişiyordu.

Yıllık bazda Ethereum, Solana'nın %25,2'sine kıyasla tüm DEX işlem hacminin %33,5'ini oluşturarak Solana'yı geride bırakmayı başardı. Base, Arbitrum'un %10 - %11'ine kıyasla 4. çeyrekte pazar payının %14'ün üzerine çıkmasıyla şu anda Arbitrum'un sağlam bir şekilde önünde yer alıyor. Baz, Aralık ayında %19,0 pazar payına ulaştı ve çeyreklik bazda %206,5 büyüdü. 4. çeyrekte Base'in işlem hacmi \$116,7B, Arbitrum'un işlem hacmi ise \$79,2B olarak gerçekleşti.

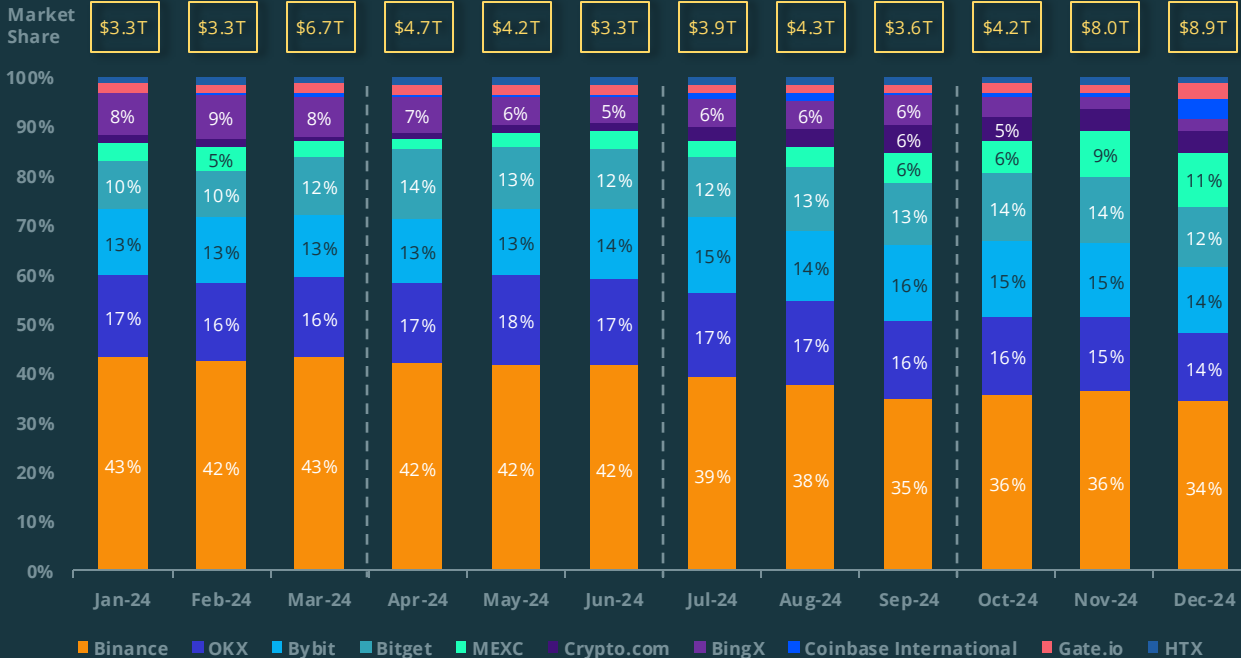
Tron, %232,7'lik bir çeyreklik büyüme oranıyla ilk 10'da en hızlı büyüyen zincir oldu. İşlem hacmi 3. çeyrekte 2,9 milyar dolardan 4. çeyrekte 9,6 milyar dolara yükseldi. Aralık 2024'te %2,1'lik bir pazar payına sahipti ve bu da onu altıncı en büyük yaptı.

## 2024 En İyi 10 Merkezi Sürekli Borsa İşlem Hacmi

2024'te ilk 10 Perp CEX'teki toplam hacim 58,5 trilyon dolara ulaşarak 2023'teki 28 trilyon dolarlık hacmi ikiye katladı ve en aktif perp trade yılı olarak 2021'i geride bıraktı; Binance, azalan liderliğini koruyor

### İlk 10 Merkezi Sürekli Borsa İşlem Hacmi (2024)

Toplam İşlem Hacmi (Trilyon \$)



# +80.1%

2024'te En İyi 10 Merkezi Sürekli Borsa İşlem Hacmi Artışı 4. çeyrek

İlk 10 Perp CEX, 2024'ün 4. çeyreğinde 21,2 trilyon dolarlık hacim kaydetti ve 3. çeyrekte kaydedilen 11,8 trilyon dolarlık hacmi neredeyse ikiye katladı. Toplam 58,5 trilyon dolar ile 2024, 2021'i geride bırakarak şimdiye kadarki en aktif perp trade yılı oldu. Kasım ve Aralık, 2024'ün en aktif ayları oldu ve 8 trilyon dolarlık > hacim kaydedildi ve Mart ayını bile geride bıraktı.

İlk 10 Perp CEX'in hacmi 4. çeyrekte çeyreklik bazda artış görürken, Binance yıl boyunca yavaş yavaş rakiplerine zemin bıraktı ve Ocak ayındaki %43'e kıyasla Aralık ayında yalnızca %34'lük bir hacim payına sahipti.

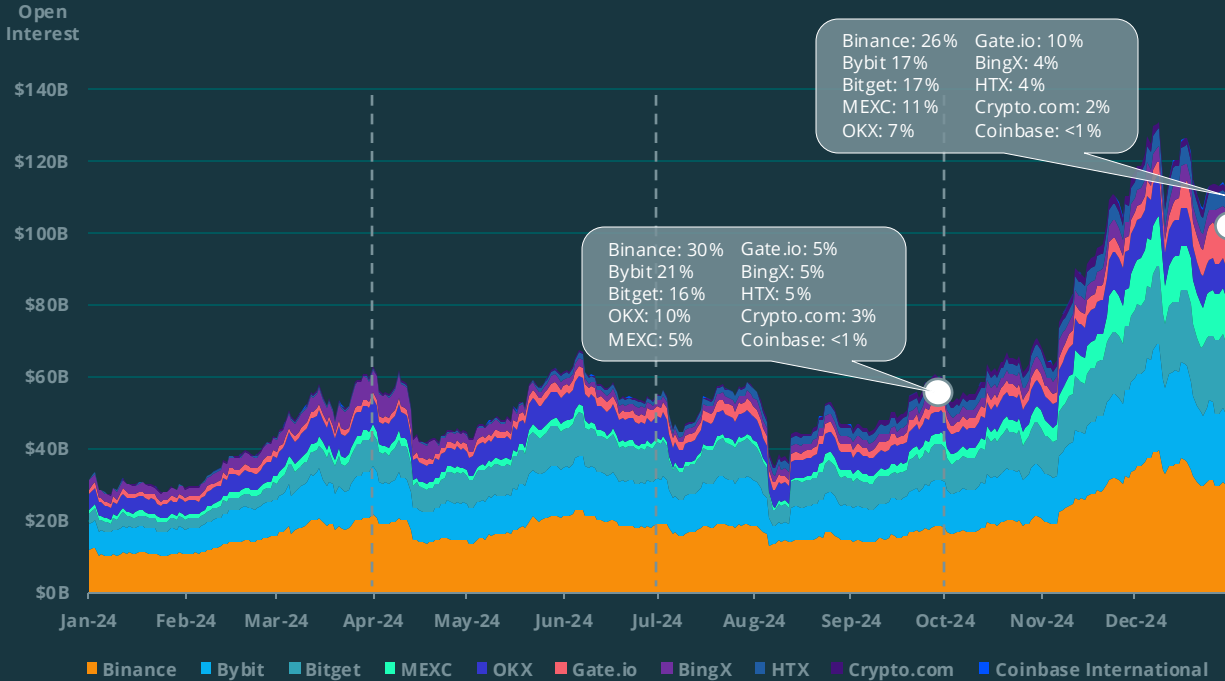
Coinbase International, Aralık ayında hacmini >4 kat artırarak tarihinde ilk kez En İyi 10 Perp CEX listesine girmeyi başardı. MEXC de yılın son çeyreğinde güçlü bir büyüme kaydetti.



## 2024 İlk 10 Merkezi Sürekli Borsa Açık Pozisyon

İlk 10 Perp CEX'teki Açık Pozisyon, 9 Aralık'ta 131 milyar dolarlık yeni bir ATH'ye ulaştı; Perp CEX'lerdeki OI, yılın başından bu yana dört katta yakın arttı

En İyi 10 Merkezi Sürekli Borsa Açık Pozisyonu (2024)



# +95.3%

En İyi 10 Merkezi Sürekli  
Borsa OI Artışı  
1 Ekim 2024 - 31 Aralık 2024

İlk 10 Perp CEX'teki OI, 22 Kasım 2024'te ilk kez 100 milyar dolar sınırını aştı ve yıl sonuna kadar 100 milyar doların üzerinde kaldı. Buna karşılık, OI 1 Ekim'de 59,0 milyar dolar ve 1 Ocak 2024'te yalnızca 31,2 milyar dolardı.

OI'deki büyük sıçrama, Kasım ayı başlarındaki ABD Başkanlık Seçimlerinin ardından geldi ve Trump'ın zaferi yükseliş piyasası duyarlılığını zirveye çıkardı.

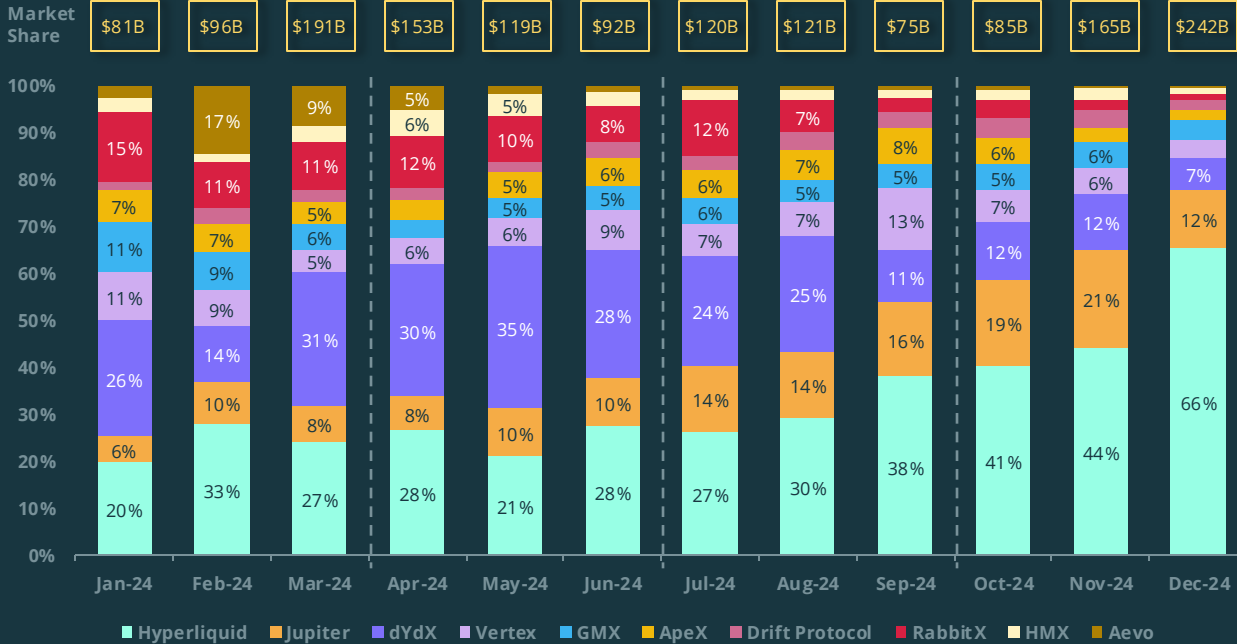
OI'nin İlk 10 Perp CEX arasındaki göreceli payında bazı önemli değişimler görüldü. Binance'in OI payı, hala lider olmasına rağmen %30'un altına düştü. MEXC, hacim artışına paralel olarak OI payında 1 Ekim'de %5'ten 31 Aralık'ta %11'e en büyük sıçramayı gördü. Gate ayrıca göreceli OI payında çeyreklik bazda %5'lik bir artış gördü.

## 2024 En İyi 10 Merkeziyetsiz Sürekli Protokol İşlem Hacmi

İlk 10 Perp DEX'te işlem gören toplam hacim 2024'te 1,5 trilyon dolara ulaştı ve 2023'teki toplamı iki katından fazla artırdı; 4. çeyrekte kaydedilen hacmin yarısından fazlası Hyperliquid'deydi

### En İyi 10 Merkeziyetsiz Sürekli Protokol İşlem Hacmi (2024)

Toplam İşlem Hacmi (Milyar \$)



# +55.9%

En İyi 10 Merkezi Olmayan Sürekli Protokol 2024'te İşlem Hacmi Artışı 4. çeyrek

2024'te En İyi 10 Perp DEX'in toplam hacmi 1,5 trilyon dolardı ve 4. çeyrekte toplam 492,8 milyon dolar oldu. Buna karşılık, 2023'teki toplam hacim 647,6 milyar dolar oldu ve bu da yıllık bazda %138,1'lik bir sıçramayı temsil ediyor.

Hyperliquid, çok başarılı HYPE airdrop'u sayesinde 4. çeyrekte kripto piyasasının en önemli olaylarından biriydi. 2024'ün 4. çeyreğinde Hyperliquid, pazar payının %>55'ini kaydetti ve Aralık ayında %66'ya ulaştı.

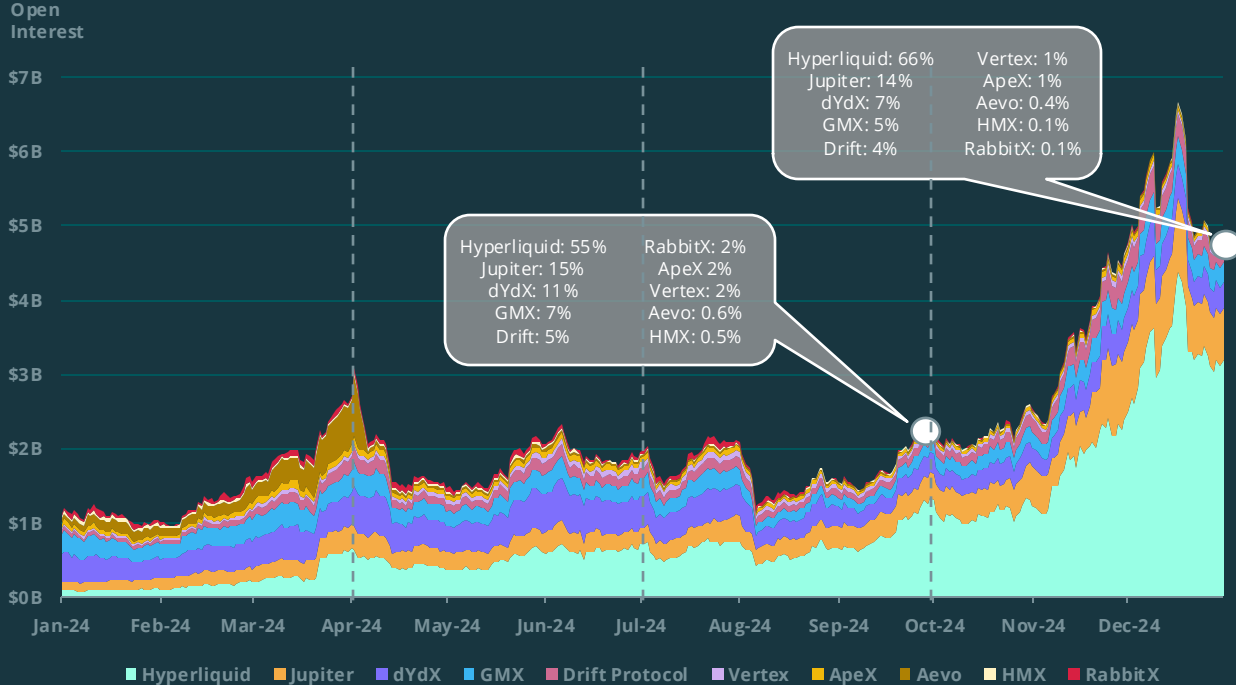
Eskiden en büyük perp DEX olan dYdX, 2024 yılına kadar pazar payında önemli bir düşüş gördü. 2023 Ocak ayında toplam hacmin %73'ünü kontrol ettiler, ancak şimdi 2024 Aralık ayında %7'ye düştüler, ancak yine de üçüncü sırada yer alıyorlar.

Jüpiter, Drift Protocol'ün de ilk 10'a girmesiyle ikinci en büyük perp DEX olmak için sıçradı. Bununla birlikte, toplamda Solana, 2024'te ilk 10 Perp DEX işlem hacminin yalnızca %15'ini oluşturuyor.

## 2024 En İyi 10 Merkeziyetsiz Sürekli Protokol Açık Pozisyon

Perp CEX'lere benzer şekilde, İlk 10 Perp DEX'teki Açık Pozisyon, yılı 4,8 milyar dolardan kapatmadan önce Aralık ayında 6,7 milyar dolarlık yeni bir ATH'ye ulaştı; Toplam OI yıl başından bu yana %333,6 büyüdü

### En İyi 10 Merkeziyetsiz Sürekli Protokol Açık Pozisyon (2024)



# +104.3%

En İyi 10 Merkezi Olmayan Sürekli Protokol OI Artışı  
1 Ekim 2024 - 31 Aralık 2024

İlk 10 Perp DEX'teki toplam OI, 1 Ekim 2024'te 2,4 milyar dolardan 31 Aralık'ta 4,8 milyar dolara iki katına çıktı ve son derece yükseliş eğilimli piyasa duyarlılığının etkisiyle güçlendi.

Hacme de yansıdığı gibi, Hyperliquid OI'deki payını da artırdı ve yılı %66,2'de kapattı. Yıla sadece %7,7 ile başladı.

dYdX ve GMX, OI payında 2024'ün başından bu yana en büyük düşüşü gördü. dYdX'in payı %33,2'den %7,2'ye düşerek Jupiter'in ardından ikinci sıraya gerilerken, GMX'in OI payı %24,6'dan %5,4'e düşerek #2. sıradan #4'e geriledi.

Hyperliquid üstünlüğü ile İlk 5 Perp DEX (Hyperliquid, Jupiter, dYdX, GMX ve Drift) artık tüm OI'lerin %>97'sini kontrol ediyor.

## Daha iyi uygulamalar için gerçek zamanlı kripto ve zincir üstü DEX verilerinin gücünü ortaya çıkarın

Canlı kripto fiyatı ve piyasa verileriyle piyasa momentumunu keşfedin

- ✓ Kapsamlı coin'lere ve NFT meta verilerine erişin, veri alışverişi yapın ve daha fazlasını yapın
- ✓ CoinGecko'da listelenmeyen kripto paralar için zincir üstü DEX ve likidite verileri de dahil olmak üzere 5M+ token'de kapsamlı kapsama alanı
- ✓ Kullanıcı dostu API yapımız ile geliştirme süresinden tasarruf edin, Net dokümantasyon ve güncel değişiklik günlüğü
- ✓ Binlerce endüstri lideri tarafından güvenilen – MetaMask, Etherscan, Uniswap, Phantom, Chainlink, Statista ve daha fazlası!

1 Aylık Ücretsiz Denemenizi Bugün Başlatın

[www.coingecko.com/api](https://www.coingecko.com/api)

**CODE: TRYAPI**

1 aylık ücretsiz deneme, yalnızca CoinGecko Analyst API planındaki yeni kullanıcılar için geçerlidir. Kampanya 10 Şubat 2025 tarihine kadar geçerlidir.

**5M+**  
COINS

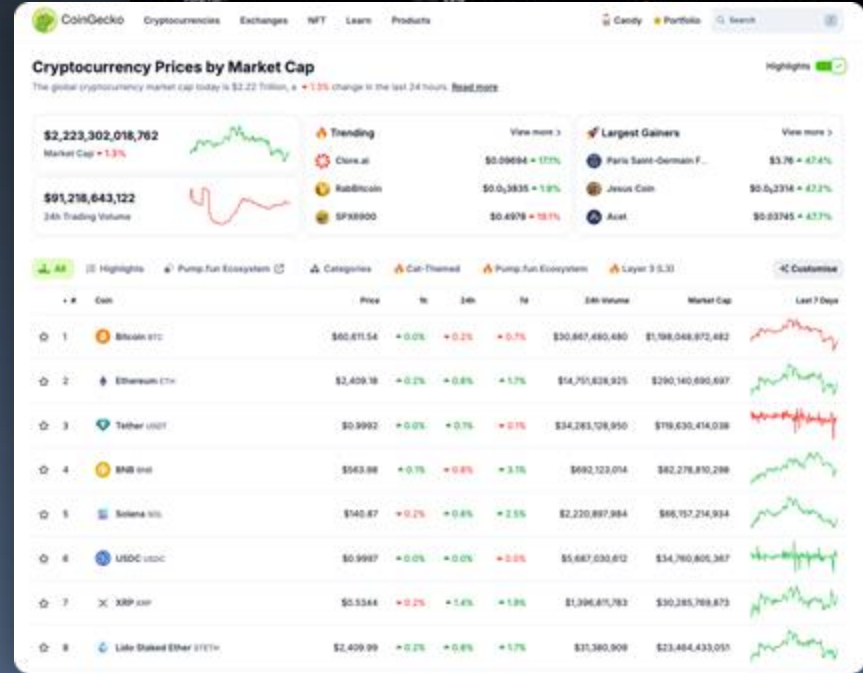
**1,300+**  
BORSALAR

**190+**  
AĞ

**10B+**  
MONTHLY API CALLS

**70+**  
ENDPOINTS

**10+ yıl**  
TARİHİ VERİLER



CoinGecko ve GeckoTerminal'de görüldüğü gibi kripto verileri!



# BİZİ TAKİP EDİN





**BU KADAR! OKUDUĐUNUZ İÇİN TEŐEKKÜR  
EDERİZ :)**