



CoinGecko

2023 Q1

Kripto Endüstri Raporu

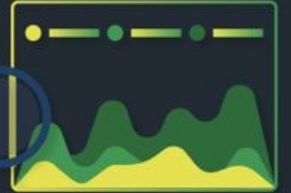
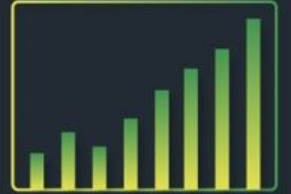
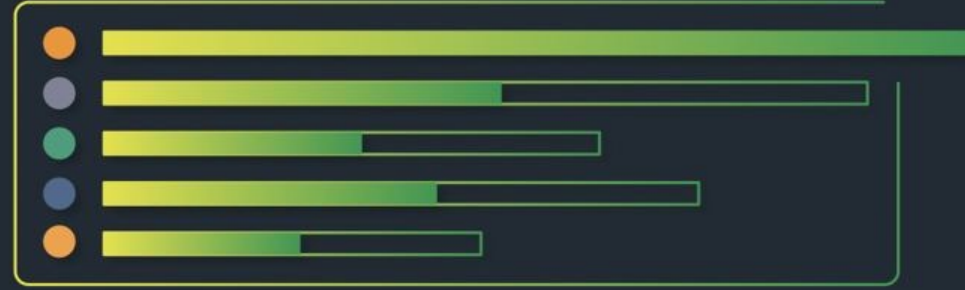
Sponsorluğunda:



Tercüme eden:

BTCHABER

Piyasa Verileri. Analiz. Kitle Kaynakla İçgörüler.



Kurucuların Notu	2
Piyasaya Genel Bakış	3
- 2023 Q1 Kripto Piyasasına Genel Bakış	
- 2023 Q1 Kripto Hakimiyeti	
- 2023 Q1 Kripto Paraların Fiyat Getirileri	
- 2023 Q1 En Büyük 15 Stabilcoin'e Genel Bakış	
- BUSD Kademeli Olarak Değer Kaybediyor	
- 2023 Q1 Kripto Piyasasının Toplam Değeri & Bitcoin vs. S&P 500	
- 2023 Q1 Önemli Olayların Zaman Çizelgesi	
- 2023 Mart Ayı Ortalarındaki Bankacılık Krizi	
Bitcoin Analizi	12
- 2023 Q1 Bitcoin Fiyatı vs. İşlem Hacmi	
- 2023 Q1 Bitcoin Madencilik Hash Oranı	
- 2023 Q1 Bitcoin vs. Büyük Varlık Sınıflarının Fiyat Getirileri	
Ethereum Analizi	16
- 2023 Q1 Ethereum Fiyatı vs. İşlem Hacmi	
- 2023 Q1 Ethereum Consensus Layer Staking	
- 2023 Q1 Ethereum Yakım Oranı	
- 2023 Q1 Maksimal Çıkarılabilir Değer (MEV)	
- Başlangıçlarından Bu Yana Katman-2 Protokollerinin Aktivitesi	

DeFi Analizi	22
- 2023 Q1 DeFi Genel Bakış	
- 2023 Q1 DeFi Multichain Pazar Payı	
- 2023 Q1 DeFi Ekosistemine Genel Bakış	
- 2023 Q1 Çapraz Zincir Protokollerinin Likiditesi	
Non-Fungible Tokenlar (NFTler)	28
- 2023 Q1 En Büyük 8 Zincirde NFT İşlem Hacimleri	
- 2023 Q1 NFT Platformlarının İşlem Hacimleri	
- 2023 Q1 Dikkate Değer NFT Koleksiyonları	
- Blur'un Yükselişi	
- Bitcoin Ordinal'leri	
Borsalar	34
- 2023 Q1 En Büyük 10 Spot Kripto Borsası	
- 2023 Q1 En Büyük 10 Spot Merkezi Borsa (CEX)	
- 2023 Q1 En Büyük 10 Merkezi Borsa (DEX)	
- 2023 Q1 Türev Borsaları – Sürekli Swap Hacmi	
- 2023 Q1 Türev Borsaları – Aylık Toplam Açık Pozisyon	



Kurucuların Notu:

Yeni bir yıl yeni başlangıçları beraberinde getirdi ve kripto para piyasası ayı sezonundan kurtulmak için 2022 sonundaki kış uykusundan uyandı. 1 Ocak 2023'te 831,8 milyar dolar olan kripto paraların toplam piyasa değeri 31 Mart 2023'te 1,238 milyar dolara yükseldi. Her ne kadar her şey dört dörtlük gitmese de bu yükselişlerle FTX'in çöküşü kaynaklı zararlar tersine çevrildi ve piyasa Ethereum Merge yükseltmesi öncesindeki yüksek seviyelere geri döndü. BTC ve ETH fiyatları şu anda sırasıyla 28.000 dolar ve 1.800 dolar bandında seyrediyor ve BTC özellikle iyi bir performans sergileyerek bu çeyrekte %70'in biraz üzerinde değer kazandı.

2023'ün ilk çeyreğinin ilk yarısı yatırımcıların Fed'in pivot'u konusunda spekülasyon yapması nedeniyle nispeten sakin geçti. Likidite nispeten zayıftı ve bu süreçte Canto sezonu, yapay zeka coin'leri gibi kısa ömürlü anlatılar ortaya çıktı. Ancak en önemli haber Taproot güncellemesiyle Bitcoin'e NFT desteği getiren Bitcoin Ordinal'leri oldu. Ordinal'lerin piyasaya sürülmesi, kısa tartışmalara neden olsa da Ordinal'ler hayatımızda kalmaya devam edecek gibi görünüyor. Diğer zincirlerdeki bazı NFT projeleri Bitcoin'e geçmeye başlarken Magic Eden da bir Ordinal'ler için pazaryeri başlattı.

Şubat ayında SEC, BUSD'nin ihracı nedeniyle Paxos hakkında Wells Bildirimi yayınladı. Sonuç olarak Paxos BUSD ihracını durdurma kararı aldı. Kraken'de SEC'in yönettiği suçlamaları kabul etti ve stake hizmetlerini durdurdu. Coinbase, stake hizmetleri için SEC'ten Wells Bildirimi aldı. Son olarak Binance'e ABD'de yasadışı türev platformu işlettiği için dava açılması ABD'li düzenleyicilerin agresif yaptırımlarla sektörü hedef alacağını habercisiydi.

Ancak kripto paralara yönelik düzenleyici baskılar, geleneksel bankacılık sektöründeki çalkantıları gölgeleyemedi. Sivergate 8 Mart'ta gönüllü tasfiye sürecine girdi. Aynı hafta Silicon Valley Bank ve Signature Bank'e de FDIC tarafından kayyum atandı. Bir hafta sonra Credit Suisse, hükümet aracılığıyla UBS'e satıldı. Bu olaylar geleneksel finansal sisteme duyulan güven ve inancın ne kadar kırılğan olduğunu gözler önüne serdi. Ağdaki inovasyon eksikliğini sık sık eleştirsek de Bitcoin'in güvenli bir liman olarak itibarı kriz zamanlarında dayanıklılığını korudukça ve finansal krizler sırasında daha fazla insan ona yöneldikçe artmaya devam edecektir.

Peki tüm bu gelişmeler bizi nereye getiriyor? Şu anda merkezless gelecek konusunda bir süredir olduğundan çok daha temkinli bir iyimserlik içerisindeyiz. Büyük bir projenin çökmediği bir çeyrek dönem geçirmek önemli bir başarı gibi görünüyor. Kripto para ve NFT'lerde de hacimler geri dönüyor. Ancak bu durum sektörün önünde engellerin olmadığı anlamına gelmiyor. Düzenleyici baskılar, jeopolitik ve makroekonomik gelişmeler kaynaklı istikrarsızlık sektör üzerinde yük olmaya devam edecek. Ancak umut vadeden gelişmeler de yok değil. zk-Rollup'lardaki son gelişmeler, teknik inovasyonun hala sağlıklı olduğunun bir işareti. DeFi'dekullanıcı cüzdanları, merkezi olmayan sosyal ağlar ve merkezi olmayan kimlikler gibi alanlarda ilginç dApp'ler oluşturulmaya devam ediyor. Geleneksel markalar ve şirketler arasında Web3 teknolojilerinin benimsenmesi de giderek artıyor. Tüm bunlar sektörün büyümek ve yenilikler yapmak için ne kadar heyecanlı olduğunu gösteriyor.

CoinGecko'da boğa ya da ayı fark etmeksizin inşa etmeye ve sevke devam ediyoruz. Bu yıla umut verici bir başlangıç yaptık ve 2023'ün geri kalanında neler yaşanacağını görmek için sabırsızlanıyoruz. Daima ileriye ve yukarıya!



Bobby Ong
COO

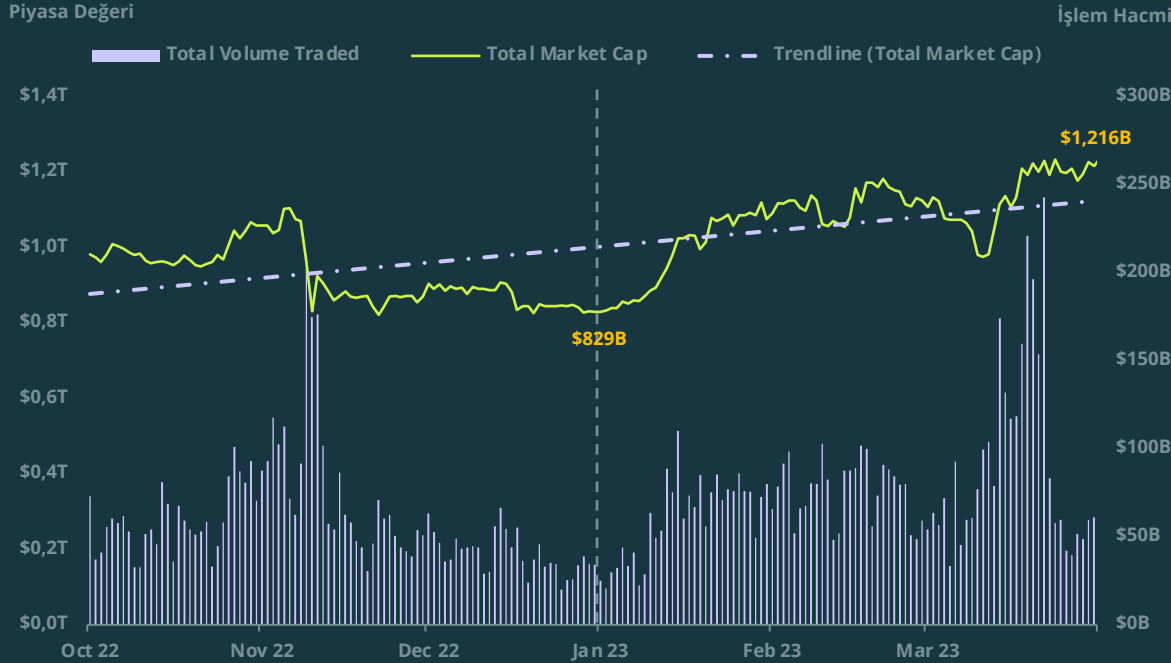
TM Lee
CEO

PİYASAYA GENEL BAKIŞ

2023 Q1 Kripto Piyasasına Genel Bakış

Piyasa 2023 yılının ilk çeyreğinde güçlü bir yükseliş göstererek Mart ortasındaki düşüşe rağmen %50'ye yakın değer kazandı ve toplam spot işlem hacmi de %30 arttı.

Toplam Piyasa Değeri & Spot Ticaret Hacmi (Ekim 2022 – Mart 2023)



+%48.9

2022'ye Kıyasla Toplam Piyasa Değerindeki Değişim

2022'nin aksine kripto paralar 2023'e güçlü başlangıç yaptı. **Toplam piyasa değeri ilk çeyreği 1.2 trilyon dolar seviyesinde kapattı.** Bu yaklaşık %50'lik (406 milyar dolar) artış anlamına geliyor.

Ortalama işlem hacmi önceki çeyreğe kıyasla **yaklaşık %30 arttı** ve yaklaşık 77 milyar dolara yükseldi.

Hacim artışı Ocak ayında başladı ve **Mart** ayında rallinin ikinci ayağına denk gelen süreçte de kayda değer bir artış yaşadı.

Ancak **Mart'ta** Binance'in BTC paritesinde sıfır işlem ücreti teşvikini sonlandırmasıyla **işlem hacimleri düşüşe geçti.**

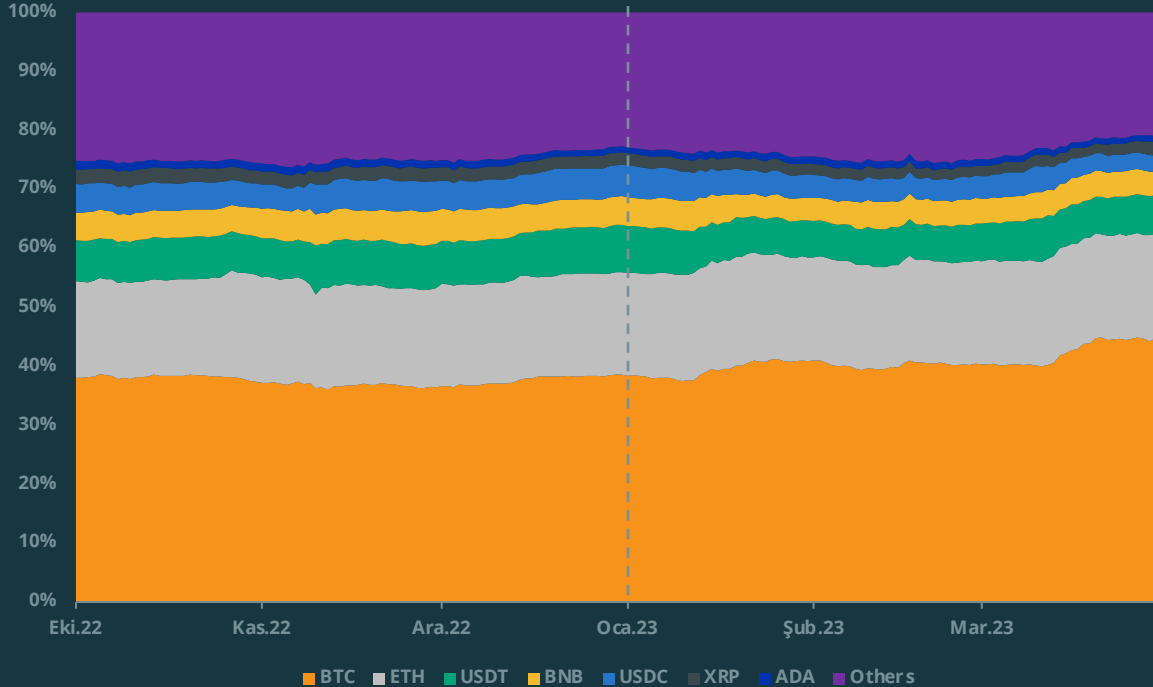
En büyük 30 kripto para arasında en büyük değişiklik SOL'de yaşandı. SOL 18. sıradan 10. sıraya yükseldi.

Bu süreçte, **QNT, CRO ve APE ilk 30'dan çıktı** ve yerine **FIL, HBAR ve LDO girdi.**

2023 Q1 Kripto Hakimiyeti

Bitcoin bu çeyrekte piyasa hakimiyetini önemli ölçüde arttırdı. Çünkü bankacılık krizi ve düzenleyici baskılar nedeniyle yatırımcılar stabilcoin'leri bile terk etti.

Kripto Paraların Piyasa Hakimiyeti (Ekim 2022 – Mart 2023)



Bitcoin'in piyasa hakimiyeti ilk çeyrekte **%6.1'lik** artış yaşadı. Yalnızca **ETH ve XRP** pazar paylarını korumayı başardı. **Diğer altcoin'lerin pazar payında ise düşüşler kaydedildi.**

En büyük düşüş -%2.7 ile USDC'nin piyasa hakimiyetinde yaşandı. Bankacılık krizi nedeniyle yaşanan bu düşüş sonrasında **BNB, USDC'yi geride bırakarak 4. sıraya yerleşti.**

BUSD, Paxos'un stabilcoin ihracını durdurma kararının ardından 7. sıradan 12. sıraya geriledi.

2023 Q1 Kripto Paraların Fiyat Getirileri

Piyasa genelinde yükselişler yaşandı ancak BTC çoğu altcoin'den daha iyi performans gösterdi.

	Q1 2023	Q4 2022
Top 5 Cryptocurrencies		
BTC	72%	-15%
ETH	52%	-10%
BNB	29%	-13%
XRP	58%	-29%
ADA	62%	-43%
Top 5 DeFi Tokens		
UNI	17%	-56%
LINK	36%	-63%
LDO	158%	-73%
GRT	162%	-88%
AAVE	43%	-80%
Top 5 Exchange Tokens		
BNB	29%	-13%
LEO	-3%	-14%
OKB	61%	62%
CRO	24%	-49%
KCS	28%	-29%
Top 5 Play-To-Earn Tokens		
SAND	64%	-55%
MANA	98%	-57%
IMX	196%	-49%
AXS	39%	-52%
WEMIX	286%	-80%

İlk 5'te yer alan kripto paraların tamamı çift haneli yükselişler yaşadı. Bitcoin %72'lik artışla rakiplerini geride bıraktı. BTC'yi ADA (+%62), XRP (+%58), ETH (+%52) ve BNB (+%29) takip etti.

2023 yılının ilk çeyreğinde DeFi token'leri de bir miktar toparlandı.

%162'lik yükselişle en önemli getiriye kaydeden GRT en büyük 5 DeFi token'i arasına yeniden katıldı. Onu %158'lik yükselişle LDO takip ediyor. Ancak ilk 5'te yer alan diğer coin'ler Bitcoin'e kıyasla zayıf performans sergiledi.

Bu sırada 2022 yılının son çeyreğinde 5. sırada olan CAKE, 11. sıraya, 4. sırada olan MKR ise 12. sıraya geriledi.

Benzer şekilde **borsa token'leri de 2023'ün ilk çeyreğinde toparlandı.** Ancak **BTC'nin performansının gerisinde kaldılar. 2023'ün ilk çeyreğinde değer kaybeden tek borsa token'i %3'lük küçük düşüşle LEO oldu.**

KCS (+28%) HT'nin 5. sıradaki yerini aldı. muhtemelen Mart ayındaki Huobi Token 93% flaş düşüşü ve FTX'in iflas etmesinin ardından ilişkili FUD nedeniyle.

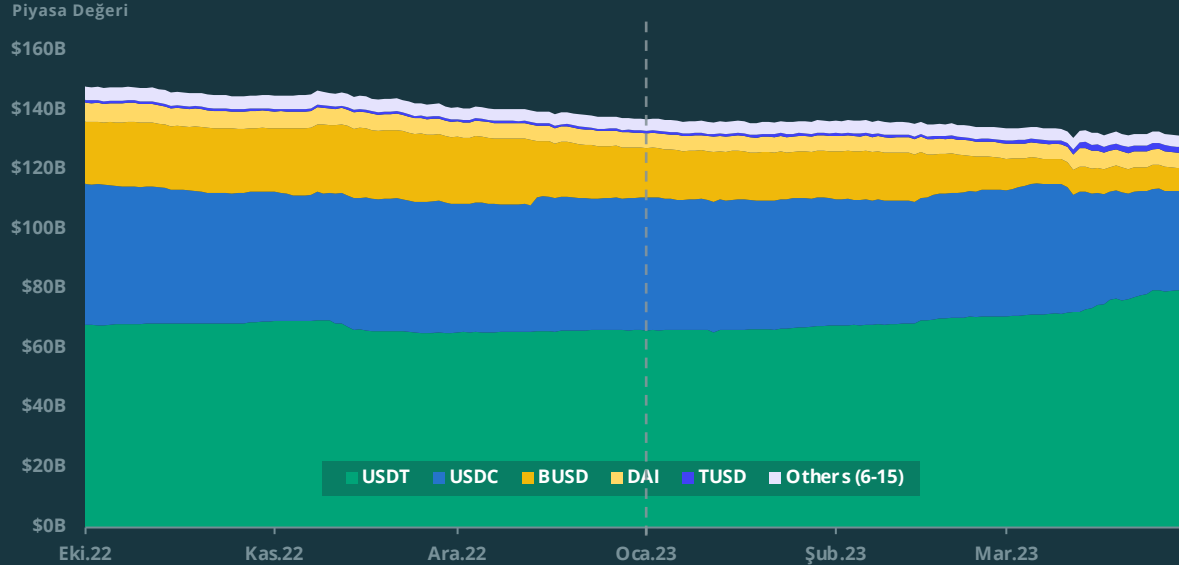
Oyna Kazan (P2E) sektörü de güçlü bir toparlanma kaydetti. En büyük 5 P2E token'inden 3'ü **BTC'den daha iyi performans gösterdi.** İlk çeyrekte **WEMIX (+%286), IMX (+%196) ve MANA (+%98) değer kazandı.**

2022 yılı boyunca ilk 5 P2E token'i arasında yer alan GMT (+%71) WEMIX tarafından tahtından edildi.

2023 Q1 En Büyük 15 Stabilcoin'e Genel Bakış

USDC ve BUSD ilk çeyrekte depeg ve düzenleyici endişeler nedeniyle zarar gördü. Bu süreçten USDT ve TUSD kârlı çıktı.

En Büyük 15 Stabilcoin'in Piyasa Değeri Dağılımı (Ekim 2022 – Mart 2023)



-%4.5

2023 Q1'de Top 15 Stabilcoin Piyasa Değeri Değişimi

En büyük 15 stabilcoin'in toplam piyasa değeri **6,2 milyar** yani **%4,5** azaldı.


Düşüş **SEC'nin BUSD ve USDC depeg soruşturması FUD'u** sonrasında gerçekleşti.

En büyük stabilcoin **USDT'nin piyasa değeri %20.5** yani **13.6 milyar dolar** arttı. Bu süreçte **USDC ve BUSD** sırasıyla **%26.9** ve **%54.5** kayıp yaşadı.


DAI bu çeyrekte %0.8'lik yükselişle nispeten sabit kaldı. **TUSD ise %169.3 artış yaşadı** ve %2,6 kazanım gören **FRAX**'i geride bırakarak 5. sıraya yükseldi.


TUSD'nin artışı Binance'in 130 milyon dolarlık ve Tron'un da 750 milyon dolarlık TUSD basmasına bağlanabilir.

İlk 5 dışında, **GUSD (-%32,0)** ve **USDP (-%12,3)** en çok kaybedenler olurken, **LUSD (+%47,7)** en çok kazanan oldu.

 **\$79.8B**
+\$13.6B (+%20.5)

 **\$32.5B**
-\$12.0B (-%26.9)

 **\$7.6B**
-\$9.0B (-%54.5)

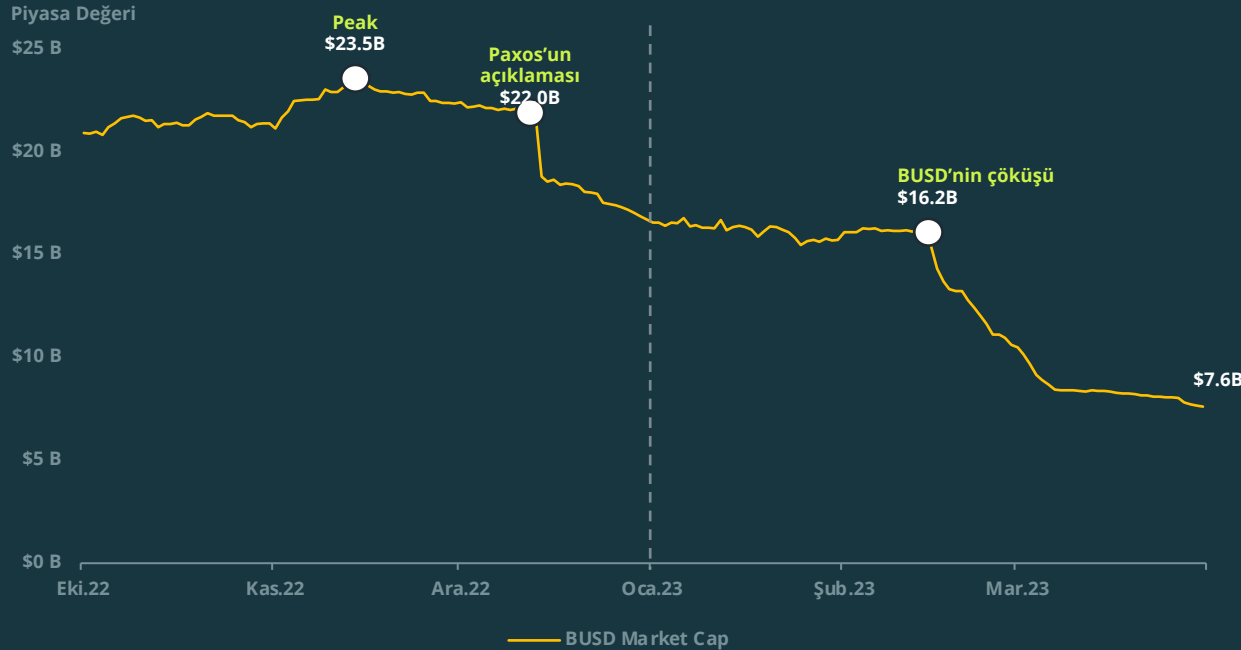
 **\$5.1B**
+\$40m (+%0.8)

 **\$2.0B**
+\$1.3B (+%169.3)

BUSD Kademeli Olarak Değer Kaybediyor

2022 yılında çok iyi bir performans sergileyen BUSD şu sıralar kademeli olarak değer kaybediyor.

BUSD'nin Piyasa Değeri (Ekim 2022 - Mart 2023)



-%47.3

2023 İlk Çeyrekte BUSD'nin Piyasa Değerindeki Değişim

BUSD Q1'de %47.3 yani 6.8 milyar dolar değer kaybetti, 2022 Kasım ATH'sinden bu yana %67 değer kaybetti. Q1 sonunda dolaşımda hala 7,6 mr. dolarlık BUSD vardı.

13 Aralık

Paxos, yalnızca Ethereum'daki BUSD'yi desteklediğini, diğer ağlardaki BUSD'leri Binance'in kontrol ettiğini açıkladı.

13 Şubat

Paxos, NYDFS'nin talimatıyla BUSD ihracını durdurdu.

28 Şubat

TUSD en büyük beşinci stabilcoin oldu. Binance 130 milyon dolarlık TUSD mint'ledi.

13 Mart

Binance 1 milyar dolarlık BUSD'yi BTC, ETH, BNB ve diğer tokenlere dönüştürdü.

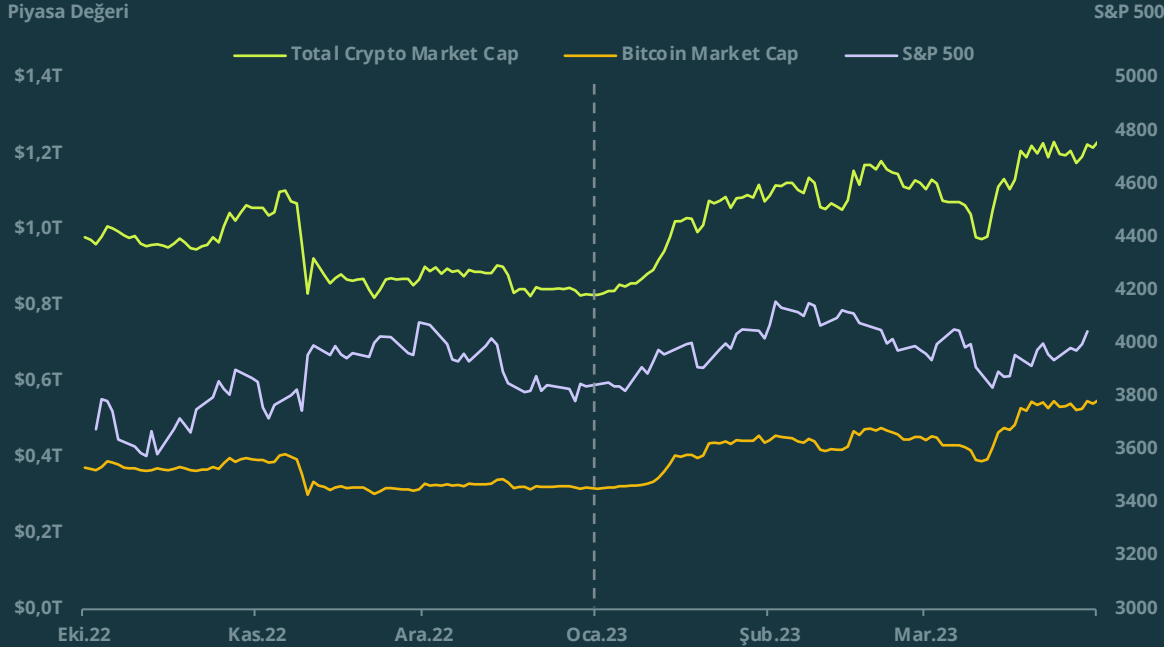
28 Mart

CFTC Binance'e dava açtı ve BUSD, 500 milyon dolarlık bir değer kaybı daha yaşadı.

2023 Q1 Kripto Piyasasının Toplam Değeri & Bitcoin vs. S&P 500

2023 yılının ilk çeyreğinde kripto paralarla S&P500'le arasındaki pozitif korelasyon düşüştü.

Kripto Para Piyasası Toplam Değeri & Bitcoin vs. S&P 500 (Ekim 2022– Mart 2023)



Bitcoin-S&P500 korelasyonu 2022'nin 4. çeyreğinde (-0,64) orta derecede negatiften 2023'ün 1. çeyreğinde (0,31) düşük derecede pozitive döndü.

Bitcoin'in yanı sıra S&P de **ilk çeyrekte oldukça volatildi**. Ancak buna rağmen ilk çeyreği %7 yükselişle kapattı.

S&P, Ocak ayında Fed'in pivotu hakkında spekülasyonların olduğu dönemde yükselmiş olsa da, sonrasında olumsuz makro veriler endeksi aşağıya doğru itti. Mart ayındaki bankacılık krizi durumu daha da kötüleştirdi.

Sonuç olarak 2023 yılının ilk çeyreğinde **Bitcoin ile kripto para piyasasının toplam değeri arasındaki korelasyon 0,97 seviyesindeydi**.

Kripto paraların toplam piyasa değeri (+%49) yükselerek S&P'den neredeyse 10 kat daha iyi performans sergiledi.

Ancak **kripto paralar, S&P'den 3 kat daha volatildi**. Kripto volatilitesi %24.1, S&P 500 volatilitesi %8.3 olarak gerçekleşti.

2023 Q1 Önemli Olayların Zaman Çizelgesi

İlk çeyrekte Mart ayında patlak veren bankacılık krizi kripto paralarda yükselişi tetikledi. Bu süreçte Ordinals, zk-Rollups, BLUR ve ARB airdrop'ları gibi popüler olaylar gerçekleşti.



2023 Mart Ayı Ortalarındaki Bankacılık Krizi

Silverage'in çöküşü geleneksel bankacılık sektöründe domino etkisi yaratarak SVB, Signature Bank ve Credit Suisse'yi de olumsuz etkiledi.

2022 Sonu — 6 Oca 2023 — 3 Şub 2023 — 8 Mar 2023 — 9 Mar 2023 — 10 Mar 2023 — 12 Mar 2023 — 14 Mar 2023 — 15 Mar 2023 — 16 Mar 2023 — 17 Mar 2023 →

FTX çöküşü sonrası Silverage, kripto müşterilerinde n 11,9 milyar dolar mevduat aldığını açıkladı. FTX'in payı <%10.

Silverage 2022 son çeyreğinde kripto para mevduatlarında n 8,4 milyar dolar çıkış olduğunu bildirdi. Hisseleri %46 değer kaybetti.

Bloomberg, **ABD Adalet Bakanlığı'nın Silverage'in** FTX ve Alameda Research ile ilişkisini incelediğini bildirdi.

Silverage kademeli olarak faaliyetlerini sonlandıracağını ve kademeli tasfiye sürecine gireceğini duyurdu.

SVB hisseleri %60 çakıldı. Reuters'a göre CEO müşterilerini arayarak fonların güvende olduğuna dair güvence verdi.

SVB düzenleyiciler tarafından kapatıldı. Cuma günü müşterilerin 100 milyar dolar daha para çekme talebinde bulundu.

Hazine Bakanlığı, Fed ve FDIC, SVB'deki tüm mevduatların garantiye alınması için ortak bir bildiri yayınladı.

SVB'nin Birleşik Krallık şubesi, HSBC tarafından satın alındı. SVB'nin ABD'deki ana işletmesinin satışı için ise henüz alıcı bulunamadı.



JP Morgan liderliğindeki bir grup büyük banka, bankacılık sistemine güven aşılacak için First Republic Bank'e 30 milyar dolar likidite enjekte etti.

19 Mar 2023

Flagstar Bank, kripto paralarla ilgili olanlar hariç, **Signature Bank'ın** neredeyse tüm mevduat ve kredilerini satın aldı.

Elizabeth Warren ve Senato üyeleri Silverage'e mektup yazarak FTX ile olan ilişkileri hakkında sorular yöneltti.

 Silverage



SVB, tahvillerden 1,8 milyar dolar zarar etmesinin ardından bilançosunu desteklemek için 1,75 milyar dolarlık hisse satışı başlattı.

Müşteriler, bankadan 42 milyar dolar çekmeye çalıştı. Günün sonunda SVB'nin-958 milyon dolar nakit bakiyesi kaldı.

SVB'nin iflasının yarattığı domino etkisi sonucu Signature Bank milyarlarca dolarlık para çekme işlemiyle karşı karşıya kaldı.

Aynı ortak açıklamada Signature Bank'ın de kapatılacağı ve müşteri mevduatlarının güvende olduğu açıklandı.



CS, ABD SEC'den gelen bir çağrının ardından 2022 yıllık raporunun yayınlanmasında bir gecikme olduğunu duyurdu.



CS, 2021 ve 2022 yıllarındaki mali raporlama süreçlerinde büyük kayıplar ve "maddi zayıflıklar" olduğunu açıkladı.

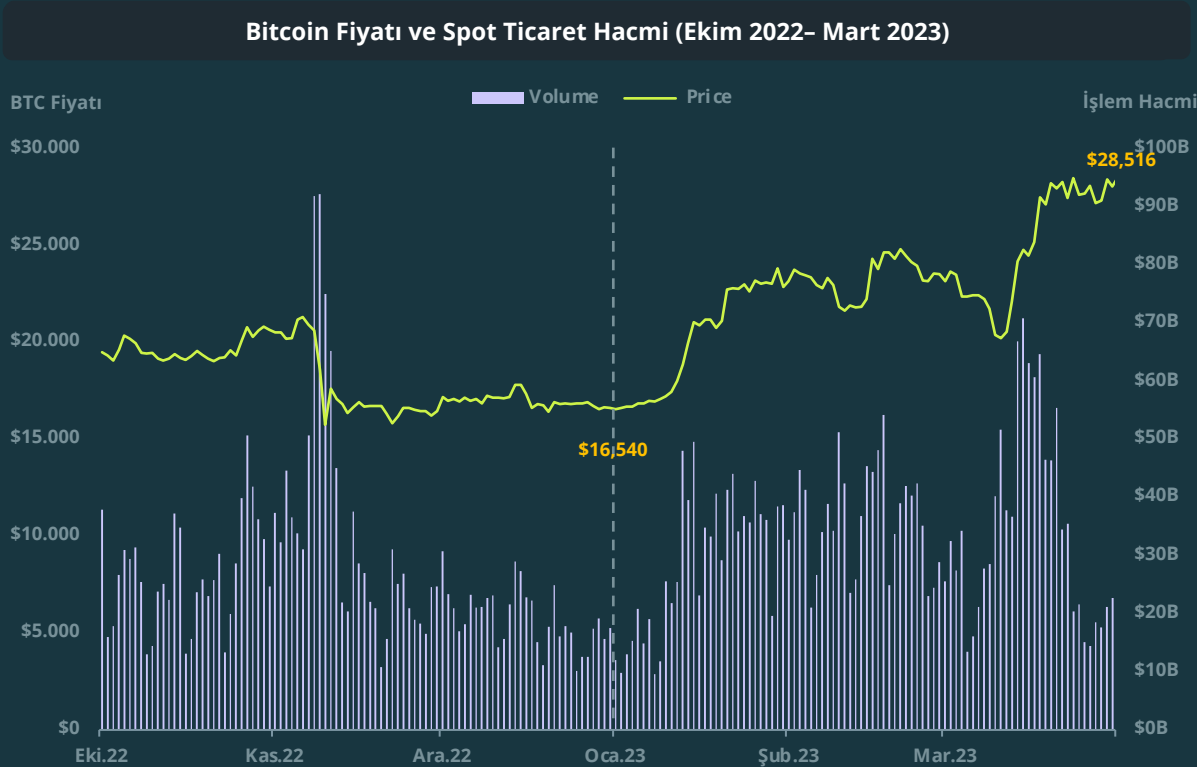
CS, en büyük hissedarı SNB'nin nakit sağlayamayacağını açıkladı. CS, İsviçre Ulusal Bankası'ndan 50 milyar CHF borç alma planını açıkladı.

Yoğun müzakerelerle geçen bir hafta sonunun ardından **UBS,** CS'yi satın almak için hükümetle anlaşmıştır duyurdu.

BITCOIN ANALIZI

2023 Q1 Bitcoin Fiyatı vs. İşlem Hacmi

Bitcoin yılın ilk çeyreğine 16,540 dolarda başladı ve 28.516 dolara kadar yükseldi.



+%72.4

Bitcoin'in 2023 İlk Çeyrek Performansı

BTC 2023 yılına ilk çeyrekte %72,4'lük yükseliş yaşayarak yıla güçlü bir başlangıç yaptı. Bu, Bitcoin'in 2021 yılı ilk çeyreğinden sonra kaydettiği en iyi 3 aylık kazanç.

Bitcoin, Mart ayında patlak veren bankacılık krizi sırasında ciddi değer kazandı.

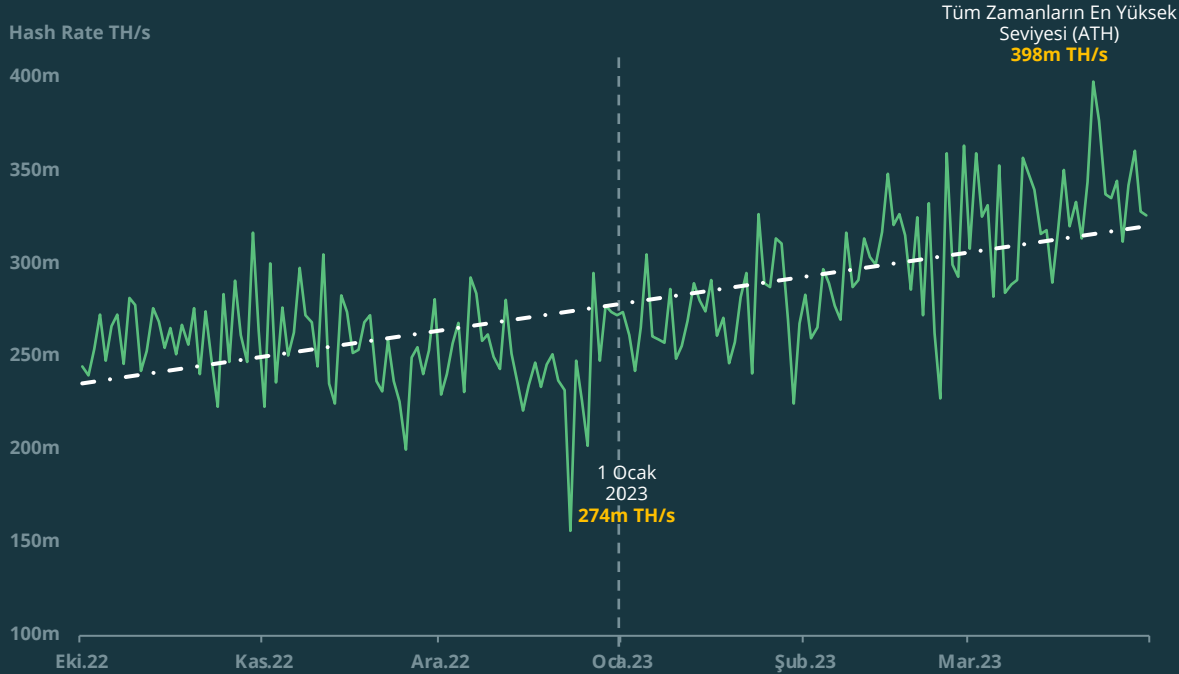
Bitcoin 2023 yılının en çeyreğine **16,540 dolarla** dipte başladı ve **28.516 dolarla** zirvede bitirdi. Bitcoin'de bu seviye, Terra çöküşü nedeniyle piyasanın düşüşe geçtiği 12 Haziran 2022'den beri ilk kez kaydedildi.

2023'ün ilk çeyreğindeki tartışmasız **en kayda değer Bitcoin gelişmesi**, Bitcoin ağında NFT'leri mümkün kılan **Ordinals Protocol'ün piyasaya sürülmesiydi.** (Ordinals hakkında daha fazla bilgi 33. slayta gidin).

2023 Q1 Bitcoin Madencilik Hash Oranı

BTC fiyatının toparlanmasıyla birlikte halka açık BTC madencilik şirketlerinin hisseleri de yükselişe geçti.

Bitcoin'in Toplam Hash Oranı (Ekim 2022 - Mart 2023)



+24.1%

2023 İlk Çeyrekte Bitcoin Hash Oranındaki Artış

Madencilik hash oranı bir önceki çeyreğe kıyasla %24 artış gösterdi ve 398 TH/s ile 22 Mart'ta yeni bir ATH belirdi..

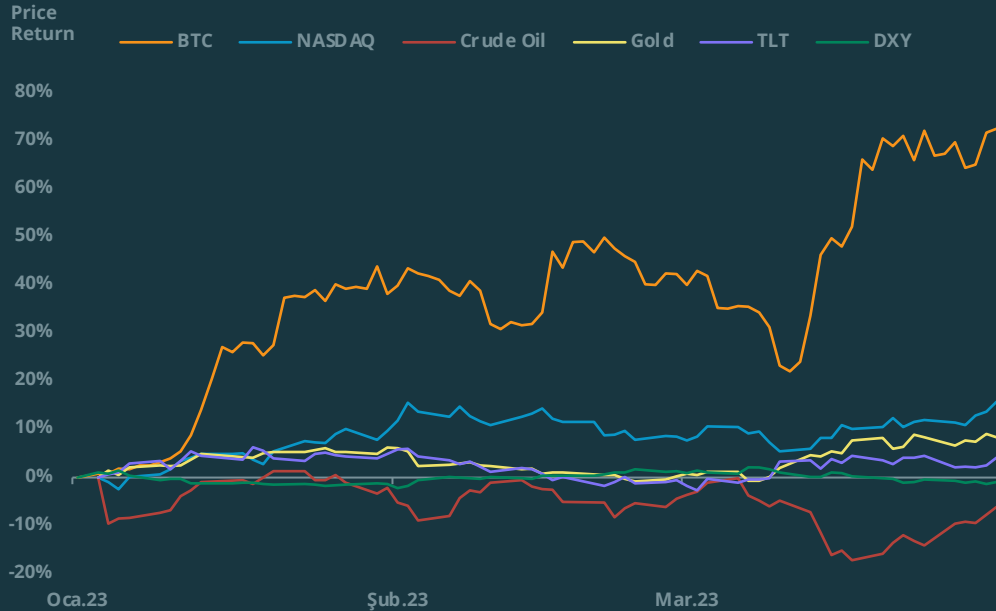
2023 ilk çeyrekte madencilik sektöründe birçok gelişme yaşandı:

- **Blockstream** 125 milyon dolar fon toplayarak genişlemesini sürdürdü.
- **Cleanspark** 20,000 ASIC madencilik ekipmanı olarak genişlemesini sürdürdü.
- Halka açık madencilik şirketlerinin hisseleri BTC ile birlikte yükselişe geçti; **Iris Energy (+%157)** ile başı çekerken onu **Bitfarms (+%126)**, **Hut 8 (+%126)** ve **HIVE (+%115)** takip etti
- **Kazakistan'da** enerji fiyatları nedeniyle **uzun süredir devam eden protestolar ve Bitcoin madenciliğine yönelik artan kısıtlamalar**, bir zamanlar hash rate açısından 2. sırada yer alan ülkeden **madencilerinin göç etmesine neden oldu**

2023 Q1 Bitcoin vs. Büyük Varlık Sınıflarının Fiyat Getirileri

Bitcoin %72'lik artışla 2023'ün ilk çeyreğinde açık ara en iyi performans gösteren varlık oldu; ham petrol hariç tüm ana varlık sınıfları yeşil renkte

2023 İlk Çeyrekte Bitcoin vs. Önde Gelen Varlıkların Performansı



	Q1 2023 Return	Q4 2022 Return
BTC	72%	-13%
S&P 500	5%	6%
NASDAQ	16%	-2%
CRUDE OIL	-6%	-3%
GOLD	8%	7%
TLT (Treasury Bonds)	4%	-4%
DXY (US Dollar Index)	-1%	-7%
GBP	2%	6%
YEN	1%	9%
EUR	1%	8%
CNY	2%	2%
SGD	1%	7%

Bitcoin (+%72) 2023 Q1'de açık ara en iyi performans gösteren oldu. **NASDAQ (+%16)** ve **altın (+%8)** takip etti.

Küçük düşüş yaşayan ancak 2022'yi yeşil kapatan iki varlıktan biri olan ham petrol 2023 Q1'de %6 düşüş gösterirken çoğu varlık 2023 Q1'i yeşil renkte kapattı.

Ham petrol, ABD enflasyon raporu ve petrol talebini azaltabilecek bankacılık krizi nedeniyle 2023 ilk çeyrekte %17'ye varan düşüş yaşadı, ancak bir miktar toparlanan ham petrol çeyreği %6'lık düşüşle kapattı.

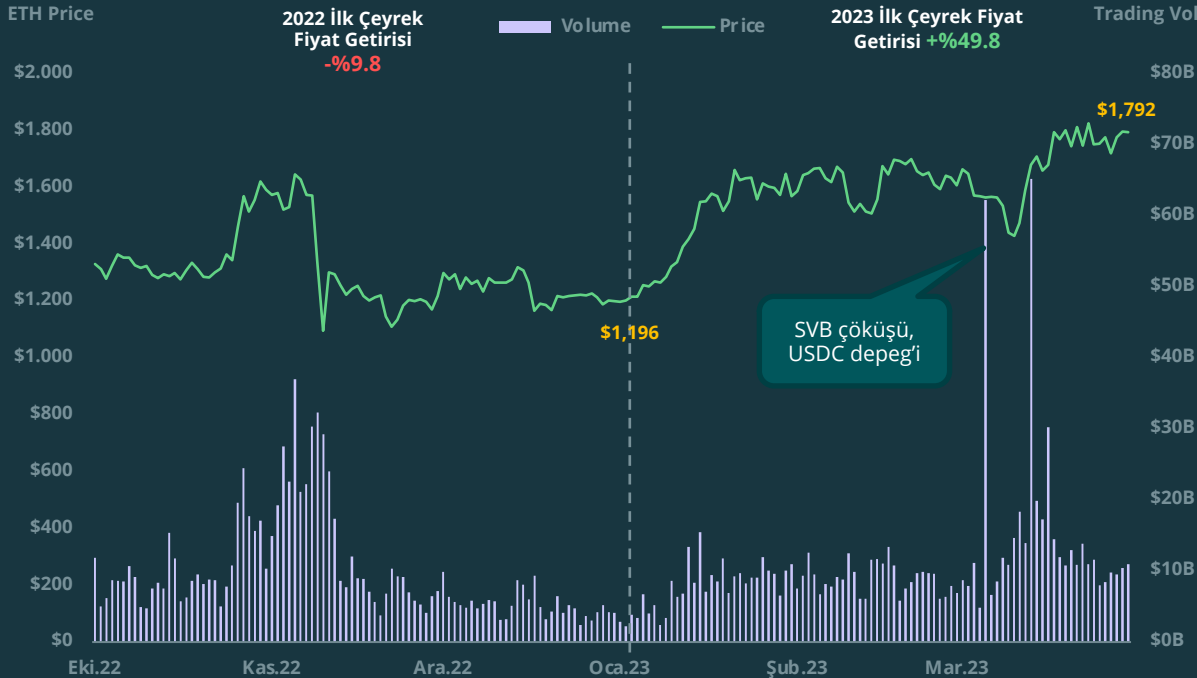
Bu süreçte **ABD Doları Endeksi (DXY)** ve **diğer itibari para birimleri nispeten sabit kaldı.**

ETHEREUM ANALIZI

2023 Q1 Ethereum Fiyatı vs. İşlem Hacmi

ETH, milyonlarca ETH'nin kilidinin açılmasına rağmen Ocak ayının ortasından bu yana 200 haftalık hareketli ortalamanın (WMA) üzerinde kalarak güçlü bir ilk çeyrek geçirdi.

Ethereum Fiyatı ve Spot Ticaret Hacmi (Ekim 2022 – Mart 2023)



+%49.8

Ethereum'un 2023 İlk Çeyrek Performansı

ETH, 2023 Q1'i 1.792 dolardan kapatarak çeyrek boyunca **%49,8 artış** gösterdi. Stake edilmiş ETH'lerin yakında piyasaya sürülmesi alıcıları ürkütmüş gibi görünmüyor.

Yıla **1.196 dolar** gibi düşük bir seviyeden başladı ve Mart sonunda üç aylık en yüksek seviyesi olan **1.825 dolara** ulaştı.

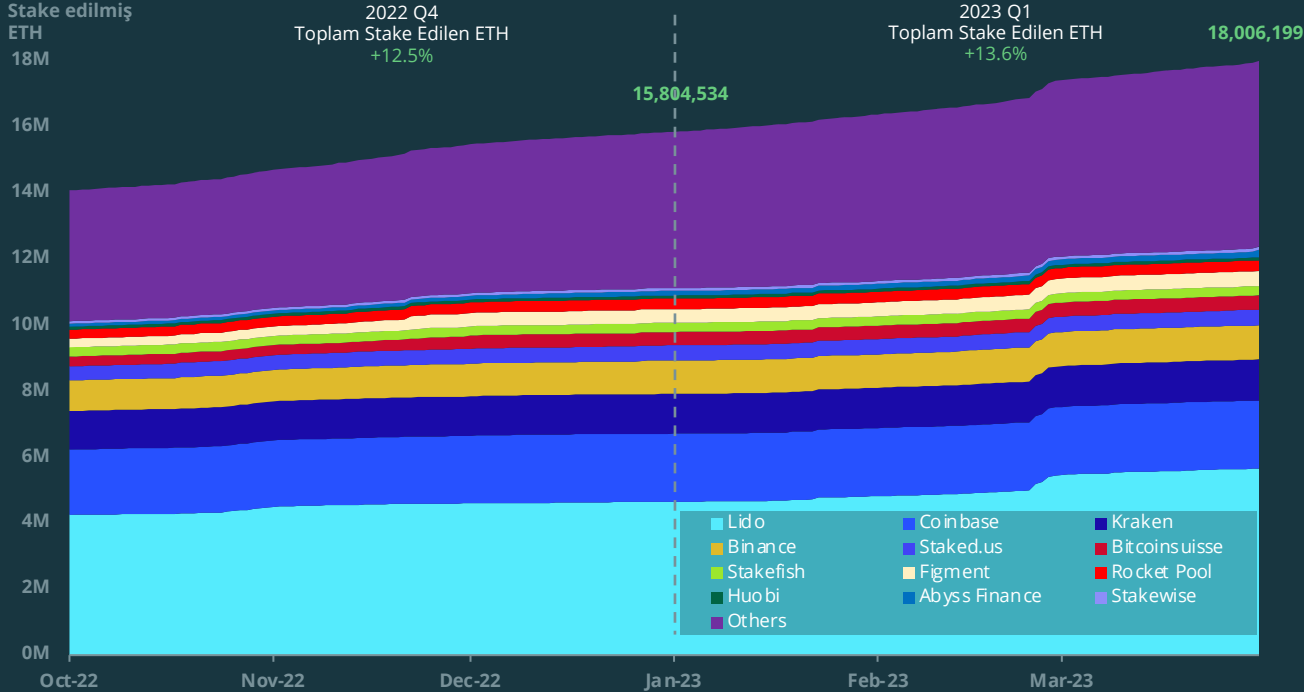
ETH, Ocak ortasından bu yana **200 WMA'nın** üzerinde seyrediyor. Ancak, 11 Mart'ta USDC depeg'i nedeniyle kısa bir süreliğine düşüş yaşadı.

Mart ayında Silicon Valley Bank'ın çöküşü USDC'nin değer kaybetmesine neden oldu. DeFi'nin ana zinciri olan ETH ise **1.429 dolar** gibi düşük bir seviyeye geriledi. ABD hükümetinin kurtarma paketi açıklamasıyla ETH'nin fiyatı toparlandı ve Mart ayının geri kalanı boyunca yükseldi.

2023 Q1 Ethereum Consensus Layer Staking

Stake edilen ETH miktarı, 12 Nisan'daki Shapella yükseltmesine yaklaşırken 2023'ün ilk çeyreğinde güçlü bir büyüme (+%13,6) kaydetti.

Validatörlerin Stake Ettiği Toplam ETH Miktarı (Ekim 2022 – Mart 2023)



Kaynak: Glassnode



Toplam stake edilen ETH miktarı, 2023'ün ilk çeyreğinin sonunda %13,5'lik yükselişle **18,0 milyona ulaştı.**

26 Şubat'ta, tek bir günde **179 bini** aşkın ETH stake edildi. Bu bir rekor.

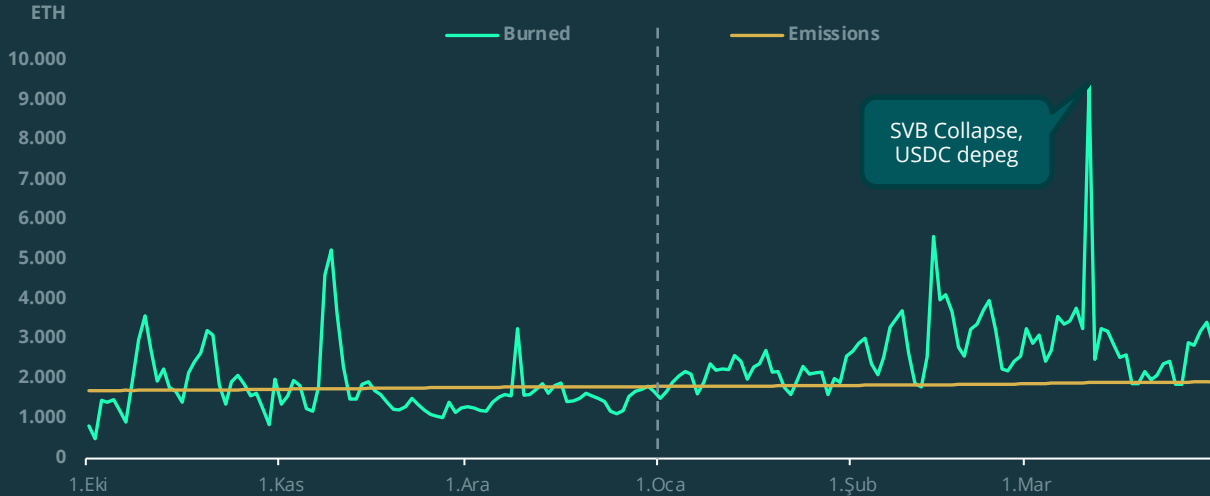
Lido, bir önceki çeyrekteki %29,4'lük pazar payına kıyasla 2023'ün ilk çeyreğinde pazar payını %31,4'e yükseltti. Özellikle Kraken ve Coinbase, stake ürünleri için ABD'nin düzenleyici yaptırımlarıyla karşı karşıya.

ETH'de Shapella yükseltmesi 12 Nisan'da gerçekleşti. ETH çekme işlemlerine ne zaman izin verileceğini belirlemek bireysel stake sağlayıcılarına bağlı olacak.

2023 Q1 Ethereum Yakım Oranı

ETH yakım oranı 2023'ün ilk çeyreğinde %44 oranında arttı. Ethereum tarihinde ilk kez bir çeyrek boyunca token yakıldı ve 75 bin ETH dolaşımdan çıkarıldı.

Yakılan ETH vs. Emisyon Oranı (Ekim 2022 – Mart 2023)



242K

2023 İlk Çeyrekte Yakılan ETH Miktarı

2023'ün ilk çeyreğinde **242k ETH yakıldı** ve bu süreçte **167k ETH dolaşıma girdi**. Böylelikle 75 bin ETH dolaşımdan çıkarıldı.

Merge yükseltmesinden 6 ay sonra yakılan ETH miktarı, günlük ETH emisyonunu geride bırakmaya başladı. (**2.6k yakılan vs 1.8k dolaşıma giren**).

Bu çeyrekteki yakımların büyük bir kısmı Mart ayında gerçekleşti. Günlük bazda en büyük yakım, USDC'nin depeg'i nedeniyle işlem hacimlerinin artmasıyla **11 Mart'ta 9.370 ETH'nin** yakılmasıyla gerçekleşti.

Uniswap, 9,8 bin ETH yakarak OpenSea'yi tahtından indirdi ve en çok ETH yakan oyuncu oldu.

Bu süreçte **Blur** ve **Arbitrum** da MetaMask'ı geride bırakarak ilk 6'ya girmeyi başardı.

Son 30 Günde En Fazla ETH Yakan 6 Platform



1
Uniswap
9.8k ETH



2
ETH Transfers
5.0k ETH



4
USDT
3.9k ETH



3
OpenSea
3.7k ETH



5
Blur.io
3.0k ETH

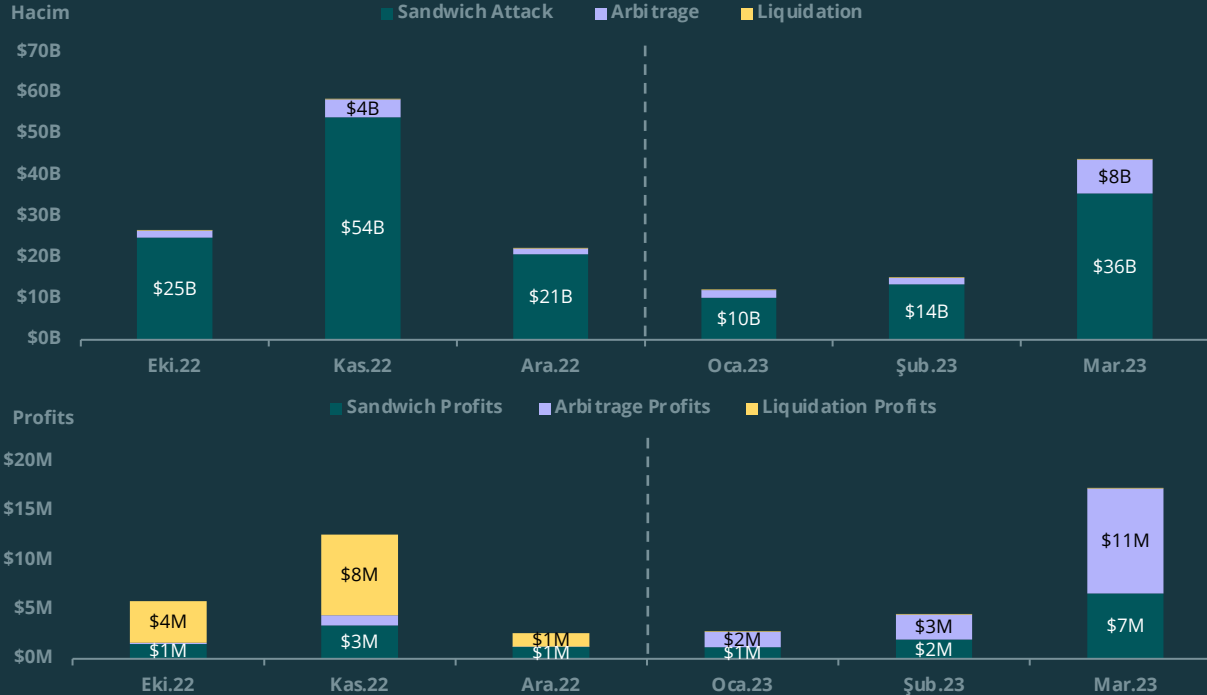


6
Arbitrum
2.2k ETH

2023 Q1 Maksimal Çıkarılabilir Değer (MEV)

2023 ilk çeyrekte MEV hacmi %97.5 artarken arbitrajcılar USDC'nin depeg'i nedeniyle kârın aslan payını (%61,7) aldı

Aylık MEV İşlem Hacmi ve Kârlılığı (Ekim 2022 - Mart 2023)



\$24.5M

2023 İlk Çeyrekte MEV İşlemlerinden Edilen Karlar

ETH'de 2023 Q1'de işlem aktivitesi yeniden canlandı ve MEV botları da hacimlerin **%97,5 artışla 22 milyar dolardan 43,9 milyar dolara yükselmesiyle** ödülleri topladı.

Sandwich attacks hala en yaygın MEV türü olsa da Mart ayında arbitraj faaliyetlerinde kayda değer bir artış yaşandı. Diğer stabilcoin'lere de yansıyan USDC depeg'i arbitraj fırsatları için fırsat yarattı ve **8,3 milyar dolarlık hacim yarattı**.

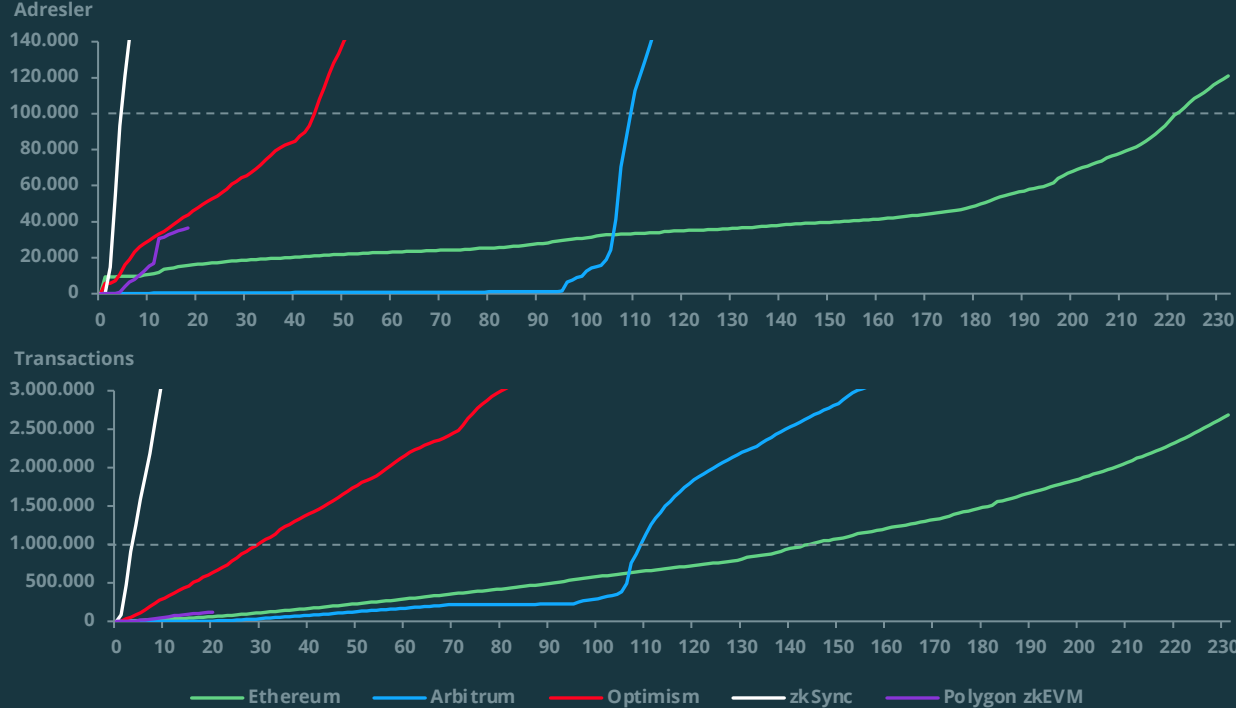
Tasfiyeler, 2022'nin sonuna doğru **en kârlı MEV türü** olmuş olabilir, ancak 2023'ün ilk çeyreğinde kârın çoğunu arbitrajcılar elde etti. Çeyrek boyunca **MEV kârlarının %60,4'ünü oluşturdular** ve bu kârların çoğu Mart ayında gerçekleşti.

MEV botları **karlı olsalar da**, fonları çalmak için kendi kötü niyetli işlemlerini gönderecek **hileli doğrulayıcıların saldırılarına karşı** dikkatli olmaları gerekiyor.

Başlangıçlarından Bu Yana Katman-2 Protokollerinin Aktivitesi

zkSync, 4 günde 1 milyon kümülatif işleme ulaşarak Optimism ve Arbitrum'dan bile önemli ölçüde daha hızlı hale geldi. Bu da katman-2 protokollerinin popülaritesini arttırdı.

Lansmanından Sonra Katman-2 Protokollerinin İşlem ve Adres Sayısı



Yeni L2'lerin **1 milyon kümülatif işlem** kilometre taşına ulaşması için geçen süre zaman içinde azalma gösterdi.

Ethereum'un 2015 yılında ilk kez piyasaya sürüldüğünde bu kilometre taşına ulaşması yaklaşık 140 gün sürmüştü. Bu arada, Arbitrum ve Optimism'in 1 milyon kümülatif işleme ulaşması sırasıyla **110 ve 30 gün** sürdü.

Era mainnet'ini 24 Mart'ta başlatan zkSync'in kilometre taşına yalnızca 4 gün içinde ulaştı. Bu başarının nedenlerinden biri de olası airdrop söylentileriydi.

Polygon zkEVM, zkSync Era'dan birkaç gün sonra başlatılmasına rağmen henüz bu sayıya ulaşamadı. Polygon ekosisteminin bir parçası olan zkEVM'nin, kendi token'ını çıkarması pek olası görünmüyor.

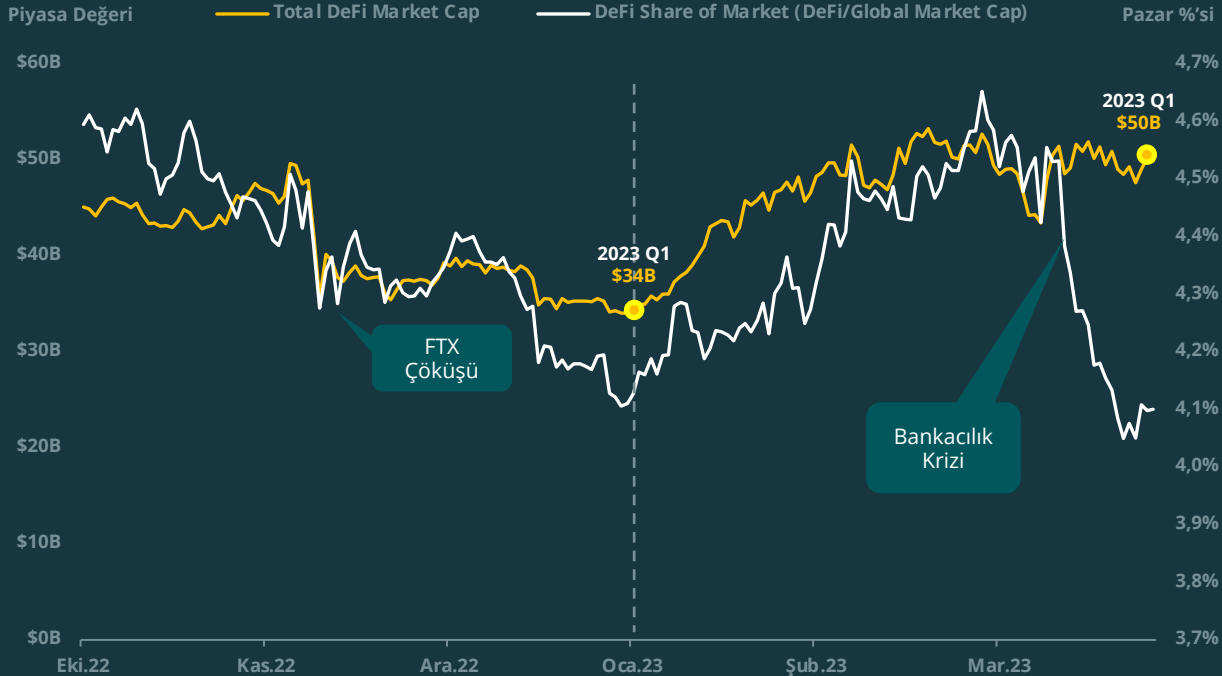
Popüler katman-2 protokollerinin 100 bin kullanıcıya ulaşması farklı sürelerde gerçekleşti. **zkSync** 5 günde, **Optimism** 45 günde, **Arbitrum** 110 günde ve **Ethereum** 222 günde 100 bin kullanıcıya ulaştı.

DEFI ANALIZI

2023 Q1 DeFi Genel Bakış

DeFi de piyasanın geri kalanıyla birlikte toparlanma eğilimindeydi. Ancak USDC depeg'i ve bankacılık krizi nedeniyle bu ivme kısa bir süreliğine bozuldu.

DeFi'nin Toplam Piyasa Değeri ve DeFi'nin Toplam Piyasa İçerisindeki Payı (Ekim 2022 – Mart 2023)



+%49.8

DeFi Piyasa Değeri 2023 İlk Çeyreğindeki Artış

Bu yılın başında **DeFi sektörü kripto para piyasasının geri kalanıyla birlikte toparlanmaya başladı**. Ancak bankacılık krizi ve USDC depeg'i sonrasında **ivme bir süreliğine bozuldu**.

Yılın başında **DeFi, kripto piyasasına kıyasla daha hızlı toparlandı** ve bankacılık krizi öncesi Ocak ayından Mart başına kadar pazar payını %4,1'den %4,6'ya çıkardı.

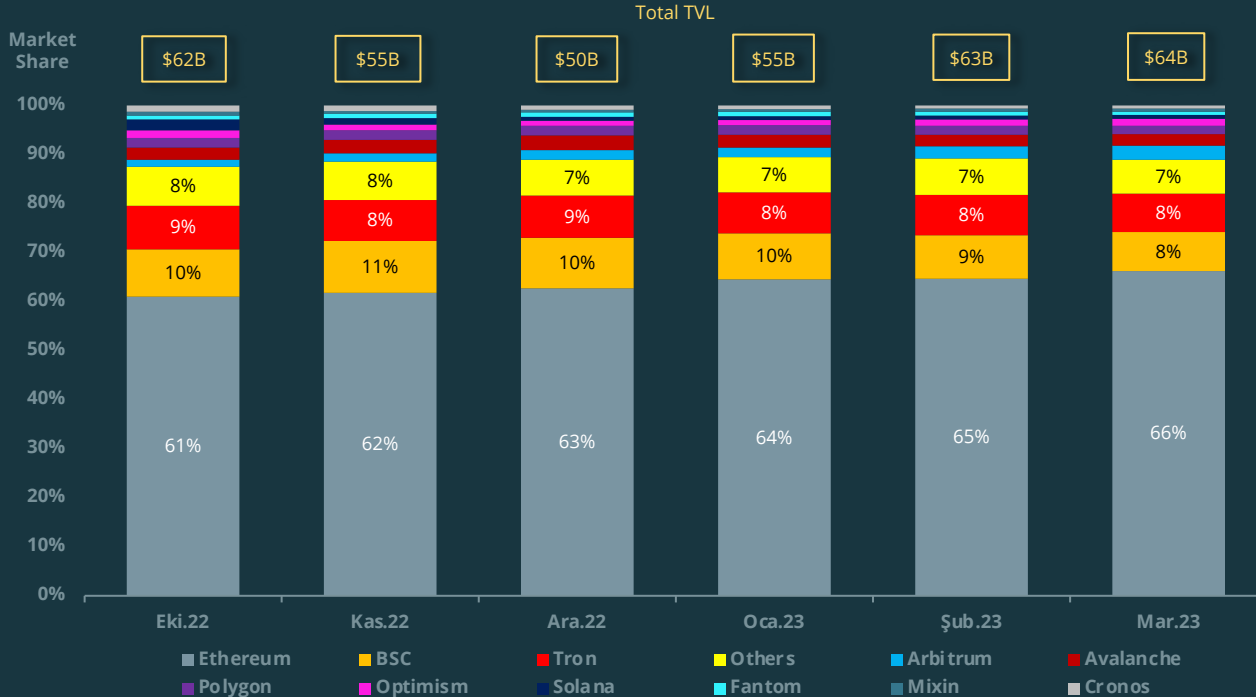
Ancak, ortalık yatıştıktan sonra, yatırımcılar BTC ve ETH'ye akın etti. Sonuç olarak **DeFi'nin pazar payı yılın başındaki seviyelerine geriledi**.

Pazar payının azalmasına rağmen DeFi'nin piyasa değeri 2023'ün ilk çeyreğinde neredeyse **%50 arttı ve 34 milyar dolardan 50 milyar dolara yükseldi**.

2023 Q1 DeFi Multichain Pazar Payı

Ethereum pazar payını artırmaya devam ederek çoklu zincir protokollerinin TVL'sinin üçte ikisini ele geçirdi. Bu süreçte Arbitrum üstünlük sağladı ve Solana kayıpların bir kısmını sildi.

Multi-chain Toplam Kilitli Varlık (TVL) Dağılımı (Ekim 2022 – Mart 2023)



+14.8%

İlk Çeyrekte Çoklu Zincir Ağlarının TVL'lerindeki Artış

Ethereum'un DeFi'deki pazar payı son çeyreğe kıyasla **%63'ten %66'ya yükseldi**. Bu süreçte **Shapella yükselmesi** nedeniyle alt zincir likiditeleri Ethereum'a geri döndü ve Ethereum'un TVL'sinin **Ocak-Mart 2023 arasında %33,6 artarak 31,5 mr. dolardan 42,1 mr. dolara** yükselmesine neden oldu.

Arbitrum, TVL'nin **%83,4'lük önemli bir artışla** 31,9 milyar dolardan 58,5 milyar dolara yükselmesiyle oldukça başarılı bir ilk çeyrek geçirdi. Özellikle 2022 yılı sonundaki potansiyel **ARB airdrop'una yönelik spekülasyonların** artmasıyla ağa büyük fon girişleri gerçekleşti.

FTX'in 2022 sonundaki çöküşünden sonra Solana ekosistemi büyük bir darbe almış olsa da, TVL'si **%18,4 oranında hafif bir iyileşme göstererek 388 milyon dolardan 460 milyon dolara yükseldi**. Ancak DeFi'nin toplam TVL'sindeki payı **%0,78'den %0,72'ye** geriledi.

Kaynak: [DeFiLlama](#)

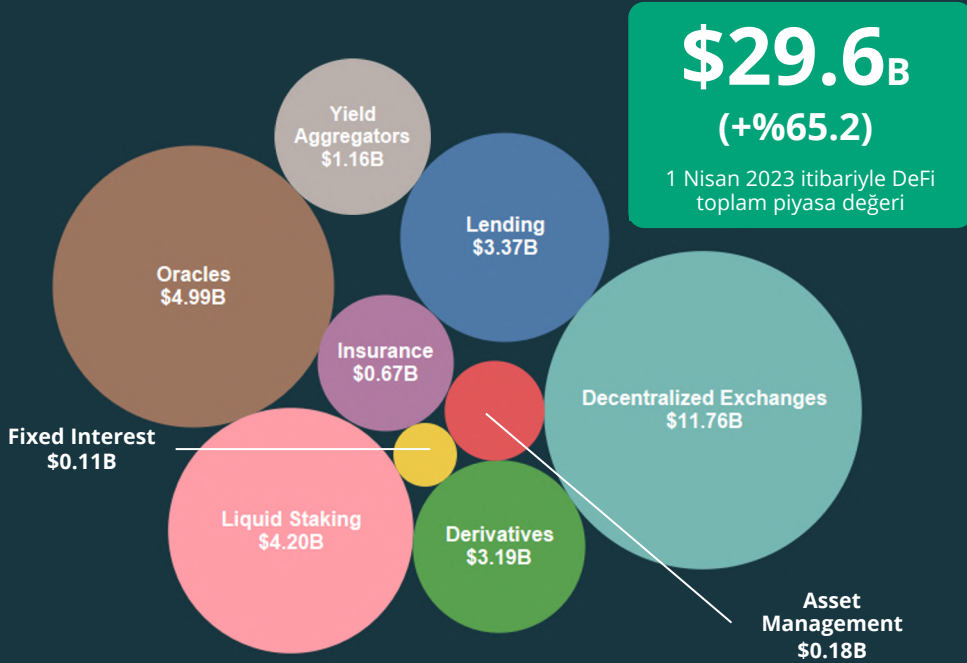
*Aylık TVL, her ay için günlük bazda ortalama TVL alınarak hesaplanır.

*Mayıs 2022'de Terra'nın çöküşünden sonra, orijinal Terra ağı Terra Classic olarak yeniden adlandırıldı.

2023 Q1 DeFi Ekosistemine Genel Bakış

DeFi token'lerinin piyasa değeri, likit stake yönetim tokenlerinin ön plana çıkmasıyla %210,9 artışla kripto kredi kategorisini geride bırakarak en büyük 3. DeFi kategorisi haline geldi.

DeFi Kategorilerinin Piyasa Değerleri (2023 İlk Çeyrek Verileri)



Market Share	Sector	QoQ % Change
	DeFi Tokens Market Cap	65.2%
▼ 39.7%	DEXs	44.3%
▼ 16.9%	Oracles	41.6%
▲ 14.2%	Liquid Staking	210.9%
▼ 11.4%	Lending	50.2%
▲ 10.8%	Derivatives	125.7%
▼ 3.9%	Yield Aggregators	58.6%
▲ 2.3%	Insurance	109.3%
▼ 0.6%	Asset Management	14.1%
▲ 0.4%	Fixed Interest	146.9%

DeFi token'leri yıla harika bir başlangıç yaparak piyasa değerlerini **17.9 milyar dolardan 29.6 milyar dolara yükseldi**. **Ethereum'da Shapella yükseltmesinin 12 Nisan'da gerçekleşmesiyle** likit stake yönetim token'lerinin (LDO, FXS ve RPL gibi) piyasa değeri ilk çeyrekte **%210.9 yükseldi** ve kredi protokollerini geride bırakarak 3. sıraya yükseldi.

Merkezi borsaları (CEX) çevreleyen korku nedeniyle kullanıcılar merkezsiz borsalara (DEX) yöneldi. Böylelikle **DEX'lerin piyasa değeri %44,3 artış yaşadı**. **DEX'lerin pazar payı %5'in üzerinde düşüş yaşadı**.

Özellikle **türevler, sigorta ve sabit faiz protokolleri** popülerliklerini artırarak son çeyrekte piyasa değerlerini ikiye katladı. Piyasalardaki belirsizlik dönemi nedeniyle kripto para yatırımcıları **hedge fonlarına** yönelmeye başladı.

2023 Q1 Çapraz Zincir Protokollerinin Likiditesi

Airdrop'ların ve yeni katman-2 protokollerinin (L2) ortaya çıkmasıyla birlikte, çapraz zincir protokollerinin TVL'si %40,2 oranında artış yaşadı.

En Yüksek Likiditeye Sahip 12 Çapraz Zincir Protokolü (1 Nisan 2023 itibariyle)

Köprüler	2023 1. Çeyrek	2022 4. Çeyrek	Değişim
WBTC 	\$4.3B	\$3.0B	▲ %43.3
JustCryptos 	\$3.4B	\$2.0B	▲ %70.0
Multichain 	\$1.5B	\$1.3B	▲ %15.4
Stargate 	\$370M	\$385M	▼ %3.9
Poly Network 	\$338M	\$289M	▲ %17.0
Portal 	\$282M	\$242M	▲ %16.5
hBTC 	\$256M	\$213M	▲ %20.2
Synapse 	\$189M	\$173M	▲ %9.3
Orbit Bridge 	\$186M	\$137M	▲ %35.8
Chainport 	\$176M	\$122M	▲ %44.3
Celer cBridge 	\$141M	\$94M	▲ %50.0
Thorchain 	\$119M	\$75M	▲ %58.7

\$11.26B
(+40.2%)

1 Nisan 2023 itibariyle çapraz zincir protokollerinin toplam likiditesi

Arbitrum airdrop'una kadar, çapraz zincir protokollerinin TVL'si 2023'ün ilk çeyreğinde %40,2 arttı ve 8 milyar dolardan 11,3 milyar dolara yükseldi. Ancak bu yükselişte protokollere yeni likidite eklenmesi değil, Bitcoin'in Ocak ayından bu yana %70 yükselmesi sonucu kilitli varlıkların da **değerinin artması** daha çok etkili oldu.

BTC'de ilk çeyrekte yaşanan boğa koşusuna rağmen WBTC ve hBTC köprülerinin TVL'lerinde küçük artışlar yaşandı. **Bu da 2023'ün ilk çeyreğinde bu varlıkların net çıkışlar yaşadığının bir işareti.** Öte yandan Tron'un JustCryptos köprüsü TVL'sini %70 oranında arttırdı. **Bu da köprüye olumlu bir varlık girişinin sinyalini verdi.**

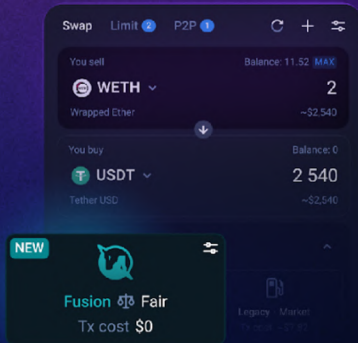
Birçok çapraz zincir protokolü likiditesini arttırırken Stargate'in TVL'si %15 azaldı. Çoğunlukla stabilcoin transferlerini kolaylaştıran protokolün TVL'si, USDC depeği sonrasında %40'ın üzerinde düşerek \$440M'den \$260M'ye geriledi ve henüz tam olarak toparlanamadı.

Chainport, TVL'sini %44 artışla 122 milyon dolardan 176 milyon dolara yükselterek listenin en yeni üyesi oldu. **Chainport, Cardano ve Cardano üzerine inşa edilmiş EVM tabanlı bir rollup olan Milkmeda C1'e bağlanan** birkaç köprüden biridir.



1inch
NETWORK

1inch is a global network of decentralized protocols designed to provide the most lucrative, fastest and secure operations in the DeFi space.



1inch Fusion

Tired of high gas costs on DEXes?
Check out 1inch Fusion.

Fusion mode enables users to exchange tokens on DEXes without paying network fees, at the most favorable rates.

Fusion mode features:

- No gas fees
- MEV protection
- Ability to pre-set price and time ranges for swap orders to maximize trading efficiency



1inch Wallet

Your DeFi entry point.

A non-custodial mobile wallet that provides an easy-to-navigate interface with secure storing, transaction, and staking capabilities.

Try it on your
phone or visit
1inch.io

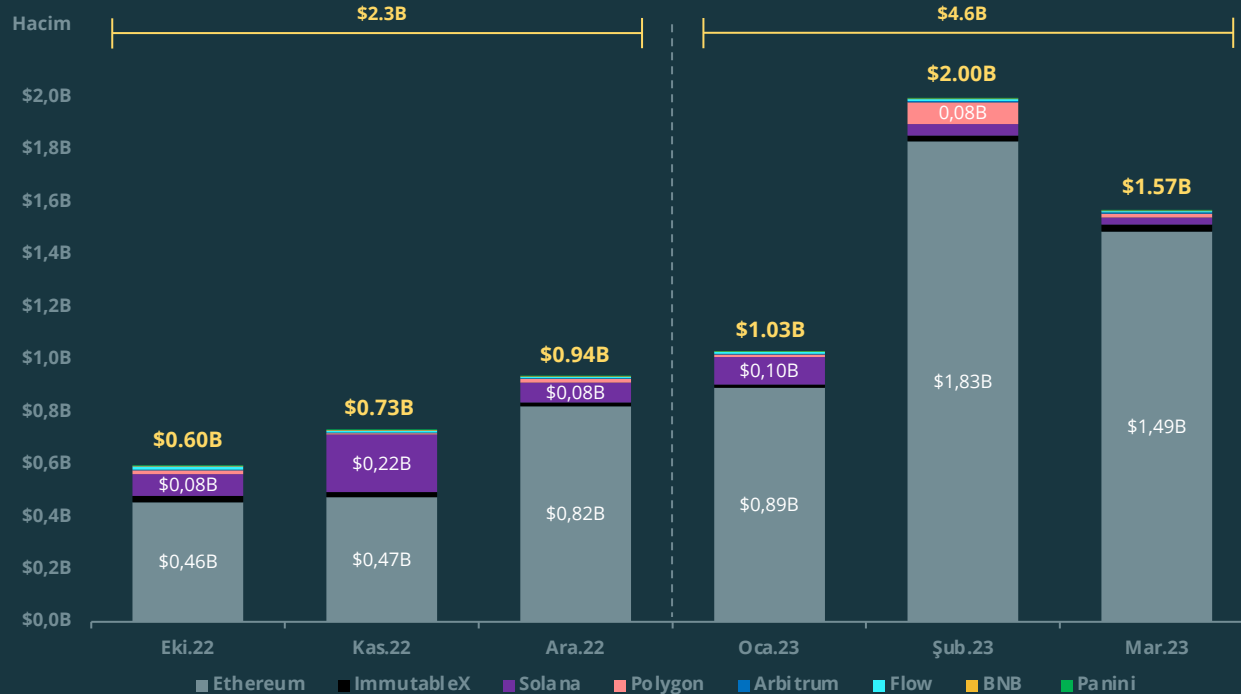


NON-FUNGIBLE TOKEN'LER (NFT'LER)

2023 Q1 En Büyük 8 Zincirde NFT İşlem Hacimleri

NFT sektöründe durağanlık sürerken işlem hacimleri %67,2 arttı. Ethereum NFT'leri sektöre hakim olmaya devam ediyor.

En Büyük 8 Zincirdeki NFT İşlem Hacimleri (Ekim 2022 – Mart 2023)



+%67.2

Bir Önceki Çeyreğe Kıyasla
2023 İlk Çeyrekteki Artış

NFT işlem hacimleri 2022'nin sonundan bu yana toparlanmaya devam etti. 2023 yılının Ocak ayında işlem hacmi \$939M iken **Mart'ta %67,2 artışla \$1,57Mr'a yükseldi.**

Ethereum **%90'la NFT piyasasındaki hakimiyetini sürdürüyor.** Diğer ağlar pazar paylarını arttırmakta başarısız oldu. Özellikle Solana NFT'lerinin işlem hacmi Aralık 2022'deki 76 milyon dolardan Mart 2023'te 25,5 milyon dolara geriledi. Bu **%66'lık** önemli bir düşüş anlamına geliyor.

Reddit'in **Super Bowl** için NFT koleksiyonu yayınlamasıyla Reddit NFT'lerinin popülaritesi Şubat'ta yeniden arttı. Polygon'un işlem hacmi Ocak'ta 10,3 milyon dolarken Şubat'ta 8 kattan fazla artarak **84,2 milyon dolara yükseldi.** Etkinlik bittikten sonra Mart'ta **15,3 milyon dolara** geriledi.

ImmutableX ağında Gods Unchained, Cross the Ages ve Illuvium Land en popüler koleksiyonlar olmaya devam ediyor.

Kaynak: [FootPrint Analytics](#); [Cryptoslam](#)

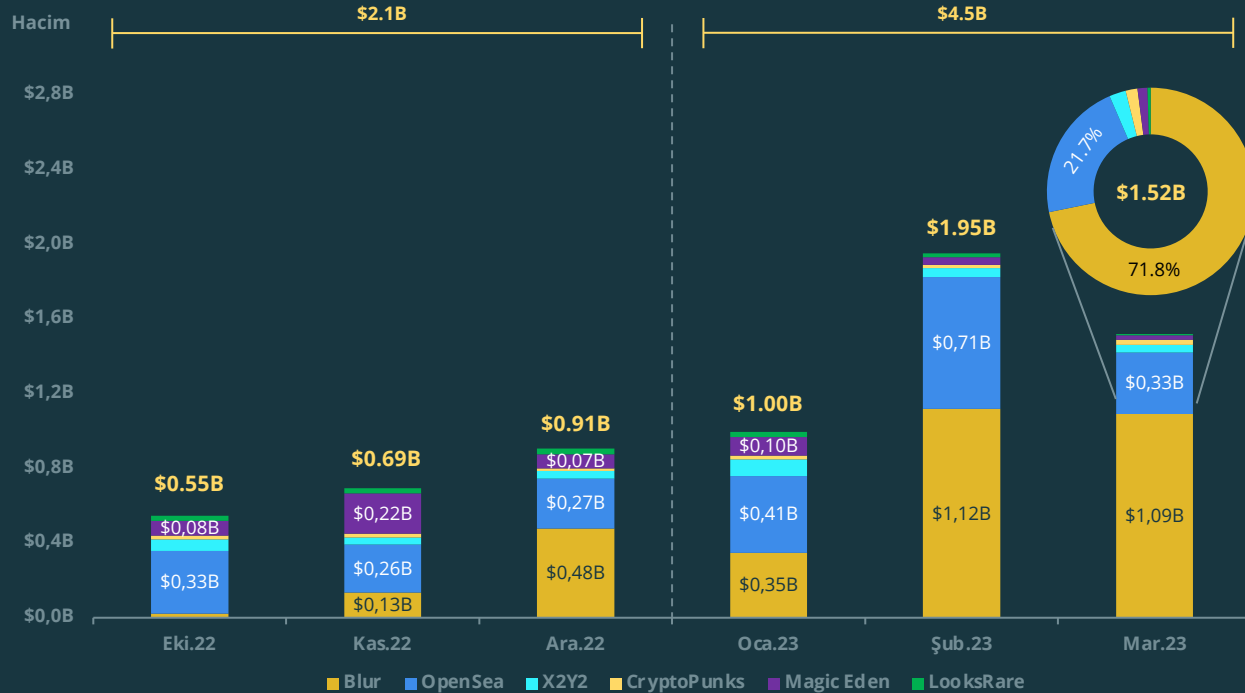
*LooksRare, X2Y2 ve Blur'daki wash trading işlemleri hariçtir

**Cardano düzensiz ticaret davranışları nedeniyle hariç tutulmuştur

2023 Q1 NFT Platformlarının İşlem Hacimleri

2023 yılının Mart ayında Blur'un OpenSea'nin işlem hacmini geride bırakarak tüm işlemlerin %71,8'ini gerçekleştirilmesiyle NFT pazaryerlerinin işlem hacmi yeniden canlanmaya başladı.

En Büyük 5 NFT Pazaryeri (Ekim 2022 - Mart 2023)



+%68.0

2022 Q4 Kıyasla İşlem Hacmindeki Artış

NFT pazaryerlerinin işlem hacmi 2023'ün ilk çeyreğinde kayda değer bir artış yaşadı. Geçen yıl Aralık ayında 0,91 milyar dolar olan işlem hacmi **Mart 2023'te %68 artışla 1,52 milyar dolara yükseldi.**

Blur ilk çeyrekte işlem hacmi sıralamasında **OpenSea'yi tahtından indirdi.** Blur'un hacmindeki payı Aralık 2022'de %52,8'ken **Mart 2023'te %71,8'e yükseldi.** OpenSea'nin payı aynı dönemde **%29,3'ten %21,7'ye geriledi.**

FTX'in çöküşünün ardından **Solana ekosistemi ve NFT'ler de bu durumdan olumsuz etkilendi.** Ağdaki en büyük NFT pazaryeri, **Aralık 2022'de 73,6 milyon dolar olan işlem hacmi payını %67,9 oranında kaybetti ve platformun işlem hacmi Mart 2023'te 23,6 milyon dolara geriledi.** Ağdaki önde gelen koleksiyonlar y00ts ve DeGods da diğer ağlara göç ederek Solana'ya bir darbe daha vurdu.

Kaynak: [FootPrint Analytics](#)

* OpenSea hacimleri Ethereum, Polygon ve Solana'yı içerir

** Blur, LookRare ve X2Y2'deki Wash işlemleri hariçtir

2023 Q1 Dikkate Değer NFT Koleksiyonları

NFT alanında küçük artışlar yaşanırken Yuga Labs, Checks, y00ts ve Porsche gibi önde gelen NFT koleksiyonları için yine de hareketli bir çeyrek oldu

Yuga Labs Daha Fazlası İçin Hazır

- Yuga Labs için 2023 yılının ilk çeyreği oldukça yoğun geçti. Çünkü ekip **ilk oyunları Dookey Dash'i piyasaya sürmek için hazırlanıyordu**. Oyuna sadece sahibinin oyun içi puanlarını gösteren Sewer Pass NFT'lerine sahip olanlar erişebiliyordu.
- Yuga Labs Mart ayında metaverse evreni Otherside'a ikinci bir gezi gerçekleştirdi ve yaklaşan NFT strateji oyunu Legends of the Mara'nın duyurusunu gerçekleştirdi.
- Bunların yanı sıra Yuga Labs, **lüks giyim markası Gucci ile ortaklık kurdu**. Ortaklık kapsamında yakında piyasaya sürülecek phygital NFT'lerine göz atabilirsiniz.



Checks ve Açık Sürümlü NFT Projelerinin Yükselişi

- Bu yılın Ocak ayında sanatçı Jack Butcher tarafından bu yaratılan açık sürümlü NFT koleksiyonu **Checks**, piyasaya sürülmesinden bu yana **80 milyon doların üzerinde işlem hacmi kaydederek 2023'te en çok işlem gören koleksiyonlardan biri haline geldi**.
- Checks ile birlikte açık sürümlü NFT projelerin popülaritesi bir anda arttı. **Dar bir zaman aralığında sınırsız NFT basma hakkı tanıyan NFT koleksiyonları son çeyrekte popülarite kazandı**, ancak bu eğilimin devam edip etmeyeceğini göreceğiz.



y00ts, Polygon Ağına Göç Etti

- y00ts'in arkasındaki şirket nihayet **NFT koleksiyonu y00ts'u Polygon ağına taşımaya başladı**. Magic Eden ayrıca, taşınma işlemlerini teşvik etmek için USDC listeleme ödülleri yanı sıra %0 işlem ücreti uyguladı.
- 2022 yılında piyasaya sürülmeden önce dahi NFT severleri heyecanlandıran y00ts ve kardeş koleksiyonu DeGoods, Solana ağındaki en popüler NFT koleksiyonları haline gelmişti. y00ts Polygon ağına göç ederken DeGoods Ethereum ağına göç etti.



Porsche İçin Kötü Zamanlama

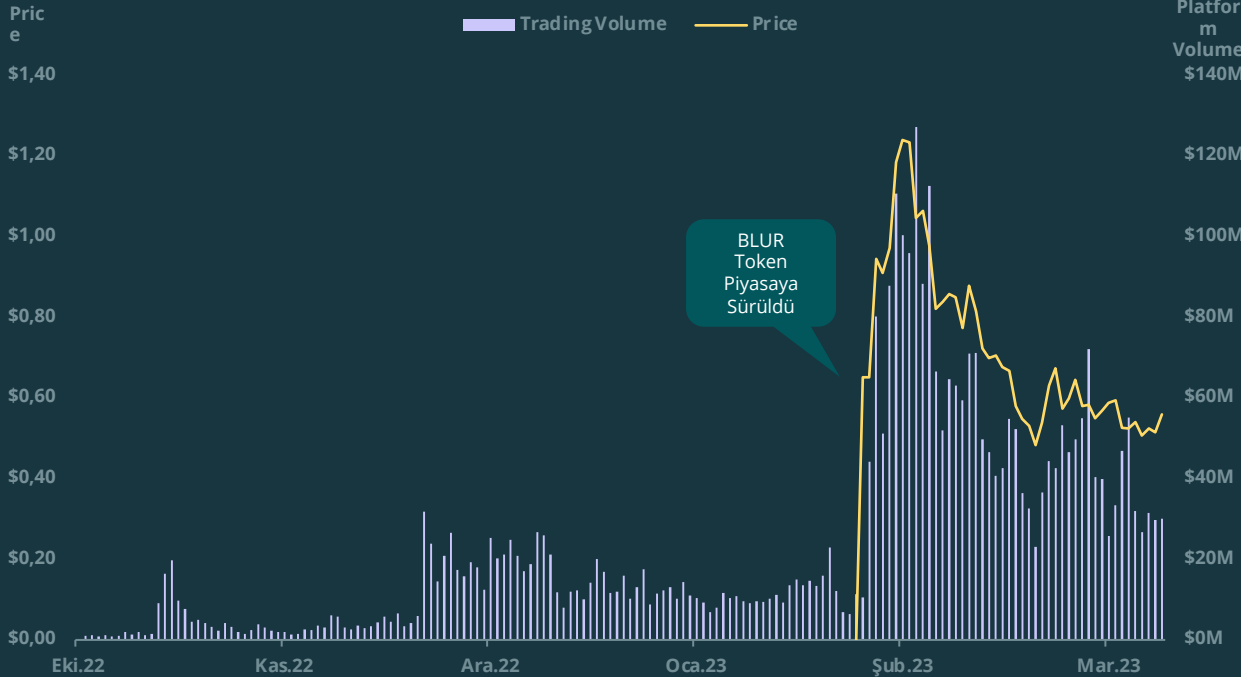
- Porsche, Ocak ayında Porsche 911 modelini de içeren **7.500 NFT'den oluşan koleksiyonunu** piyasaya sürdü. Her bir NFT'nin basımı (mint edilmesi) 0,911 ETH'ye ya da o anki fiyata göre yaklaşık 1.500 dolara mal oluyordu.
- Yüksek basım fiyatı** ve kötü piyasa koşulları nedeniyle proje büyük tepki topladı. **NFT'lerin üçte birinden azının basılmasına rağmen mint süreci kapatıldı** ve bu da koleksiyonun arzını ciddi bir şekilde azalttı. Bu nedenle Porsche'un NFT koleksiyonunun fiyatı ikincil piyasalarda mint fiyatının **neredeyse 3 katı olan 2,6 ETH'ye yükseldi**.



Blur'un Yükselişi

BLUR'un token'i yaklaşık 0.60 dolar seviyesinde işlem görürken pazaryerinin işlem hacmi Şubat ve Mart aylarında 1 milyar doların üzerine yükselerek OpenSea'yi geride bıraktı.

Blur Token Fiyatı & Platformun İşlem Hacmi (Ekim 2022 - Mart 2023)



Blur, gerçekleştirdiği birçok airdrop'un ardından **heyecanla beklenen token'i BLUR'u** Şubat ayında piyasaya sürdü.

Blur hacim bakımından OpenSea'yi ilk kez **Aralık ayında** geride bıraktı. O dönemde Blur, airdrop kampanyasının 3. turunu yönetiyordu ve bu da Kasım ayında 135 milyon dolar olan hacmin Aralık ayında %259'luk bir artışla 484 milyon dolara yükselmesine neden oldu.

5 dolardan işlem görmeye başlayan BLUR hızlı bir şekilde 0.65 dolar seviyesine geriledi. Bir süreliğine **1.24 dolara yükseldikten sonra** Mart ayı boyunca 0,6 dolar bandında kaldı.

Buna rağmen, **Blur'un işlem hacmi** 23 milyon dolardan **46.4 katlık bir artış** yaşayarak 1.09 milyar dolara yükseldi. Bunun nedenlerinden biri de, **airdrop kampanyasının 2. sezonunun başlatılmasıdır**. Airdrop'a ek olarak Blur, kullanıcılarına gelişmiş özellikler ve analizler de sunmaktadır.

Blur, OpenSea & Looksrare'den listelemeler içeren NFT toplayıcısı olarak da faaliyet gösteriyor. Blur, 2023 yılının ilk çeyreğinde **202 milyon dolarlık piyasa değerine** ulaştı.

Bitcoin Ordinal'leri

Bitcoin Ordinal'leri Ocak ayında piyasaya sürülmesinin ardından yoğun tartışmalara yol açsa da 2023 yılının ilk çeyreğinde 663 binin üzerinde Bitcoin Ordinal'i basıldı.

Ordinal Yazıtları Metadolojisi



Ordinal'ler

Ordinal, satoshiler için çıkarılma sırasına göre bir numaralandırma şemasıdır. Satoshi'leri çıkarılma sırasına göre numaralandırmak onlara "değiştirilemezlik özelliği kazandırır.



Yazıtlar

Taproot aracılığıyla herkes satoshi'lere resim, müzik vb. gibi rastgele içerikler ekleyebilir. İçerik tamamen zincir üzerinde işlem kanıtlarında saklanır.



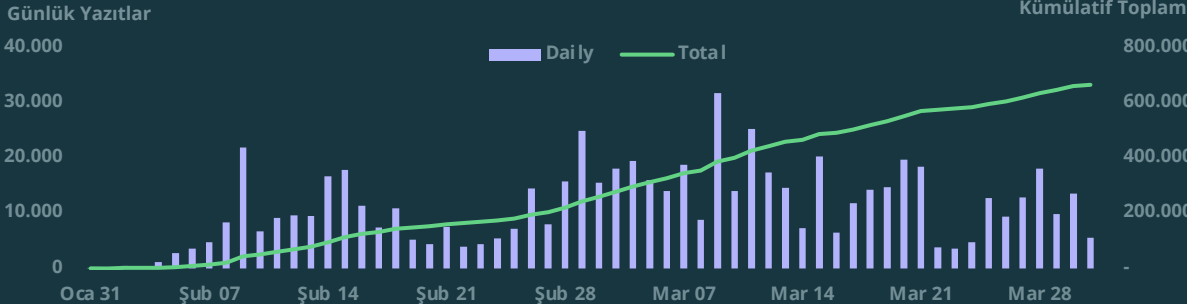
Basma

Kullanıcılar, bir Bitcoin node'u işleterek ve Ordinal yardımcı programını çalıştırarak ya da Gamma gibi kodsuz araçlarla Taproot uyumlu bir cüzdan kullanarak kendileri Ordinal'lerini yazabilirler.

Ordinal'ler NFT'leri Bitcoin ekosistemine getirmeyi amaçlayan en son girişim. Her ne kadar Bitcoin NFT'leri yeni bir şey olmasa da Ordinals katman-2 ağlarını kullanan diğer örneklerden farklılaşıyor. Kasım 2021'deki **Taproot güncellemesi** sayesinde Ordinal NFT'leri Bitcoin'de yerel olarak saklanır.

Ordinal'ler başlangıçta Bitcoin topluluğunda tartışmalara yol açtı. Bazıları Bitcoin'in yalnızca **dijital nakit** olarak kullanılmasını gerektiğini savunurken bazıları ise NFT'lerin Bitcoin'e **daha fazla kullanıcı** getireceğini ve böylelikle madencilerin ağı güvence altına almak için daha fazla **gas ücreti** kazanacağını savunuyor.

Ordinal Yazıtları (Ocak - Mart 2023)



Ordinaler, ilk çeyrekte **663.131 yazıtın kaydedilmesiyle** önemli bir büyüme kaydetti. Ağdaki büyümede **CryptoPunks klonları** ve **Bitcoin Bandits** gibi NFT koleksiyonlarının piyasaya sürülmesi etkili oldu.

Bitcoin NFT ekosistemine bu süreçte diğer zincirlerden büyük NFT oyuncularını da katıldı; **Yuga Labs**, TwelveFold koleksiyonunu 6 Mart'ta, **Magic Eden** ise Ordinals pazaryerini 21 Mart'ta faaliyete geçirdi.



CoinGecko API for Business

Yatırımcılar ve Geliştiriciler için En Kapsamlı Kripto Para Veri API'si

CoinGecko'nun kurumsal sınıf API'si, sektörün lideri olan platformumuz CoinGecko.com'a güç veren aynı altyapı üzerine inşa edilmiştir.

REST API'lerimiz, kapsamlı ve sürekli genişleyen borsa ve kripto varlıkları listemizden geçmiş ve gerçek zamanlı verilere erişmenize olanak sağlar.

Dünyanın önde gelen yüzlerce kripto para borsası ve ürünü tarafından güvenilen API'miz, projenize güvenilir ve doğru veriler sağlar.

Gecko'lar için 1 Aylık Ücretsiz Analyst API Üyeliği

Aşağıdaki promosyon koduyla şimdi abone olun:
WELCOME2023

SIGN UP

*Promosyon 31 Mayıs 2023 tarihine kadar geçerlidir. Promosyon kodu yalnızca yeni abonelik için geçerlidir ve aboneye Analyst API Aylık veya Yıllık abonelik için 129 dolar indirim hakkı verir.

Yeni Özel API Endpoint'leriyle Tanışın



Geçmiş Veriler için 5 Dakikalık Detaylandırma

5'er dakikalık ayrıntılı verilerle daha fazla geçmiş veri noktası yakalayın ve belirli bir zaman diliminde neler olduğuna dair daha doğru bir resim elde edin.



Yeni Eklenmiş Token'ler

CoinGecko'da en son listelenen tokenleri bulun ve gem token'leri herkesten önce keşfedin!



Offer ends 31 January 2023

Borsaların Tam Kapsamlı Hacim Değişimi

Borsaların ticaret faaliyetlerindeki geçmiş trendleri analiz etmek için tüm geçmiş hacim verilerine erişin.



En İyi ve En Kötü Performans Sergileyenler

Son 1 saatte, 24 saatte ve son 1 yılda en iyi ve en kötü performans gösteren ilk 30 tokeni öğrenin!

BORSALAR

2023 Q1 En Büyük 10 Spot Kripto Borsası

Spot işlem hacmi 2022'nin dördüncü çeyreğine kıyasla %18,1 artarken, DEX'lerin büyüme oranı bir süre sonra ilk kez CEX'lerin büyüme oranını geride bıraktı

En Büyük 10 Spot Kripto Para Borsasının (CEX + DEX) İşlem Hacmi (Ekim 2022 – Mart 2023)



+%18.1

En Büyük 10 (CEX + DEX)
Borsanın İşlem Hacminde Son
Çeyreğe Kıyasla Artış

Kripto para piyasasında spot borsaların işlem hacmi 2023 yılının ilk çeyreğinde 2022 yılının son çeyreğine kıyasla **%18.1 artış yaşadı**. Toplam işlem hacmi 2023 yılının ilk çeyreğinde 2,8 trilyon dolar olarak gerçekleşti.

Aylık ticaret hacimleri 2022 yılının Aralık ayındaki 0,05 trilyon dolarla dip yapmasının ardından yükseliş trendine başladı. Ancak henüz 2022'nin ilk yarısında görülen aylık ortalama 1 trilyon dolarlık seviyesine geri dönmüş değiliz.

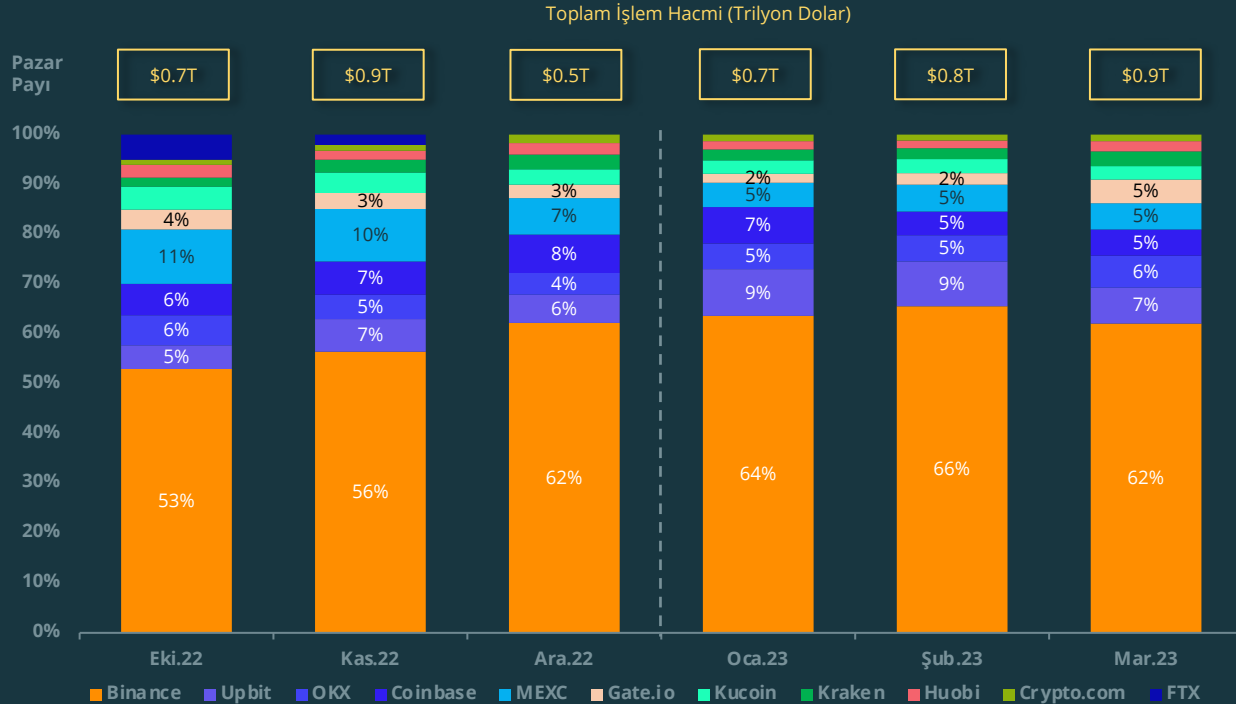
İşlem hacmi açısından CEX'lerin DEX'lere oranı %90'ın üzerinde kaldı.

Ancak bu çeyrekte **DEX'lerin büyüme oranı (%33,4)**, **CEX'lerin büyüme oranını (%16,9) geride bıraktı**. Bunun nedeni düzenleyicilerin CEX'lere uyguladığı baskı olabilir.

2023 Q1 En Büyük 10 Spot Merkezi Borsa (CEX)

ABD'li düzenleyicilerin yoğun baskılarına rağmen 2023 yılının ilk çeyreğinde Binance, %62'lik pazar payı ile en baskın merkezi spot borsa olmaya devam etti.

En Büyük 10 Spot Merkezi Borsanın İşlem Hacmi Dağılımı (Ekim 2022 - Mart 2023)



+%16.9

İlk 10 Spot CEX'in Toplam İşlem Hacminde Son Çeyreğe Kıyasla Yaşanan Artış

En büyük 10 merkezi borsanın spot işlem hacmi **2023 ilk çeyrekte 2,46 trilyon dolar olarak gerçekleşti**. Böylelikle bu metrikte 2020 yılının sonlarından bu yana üst üste üçüncü çeyrek dönemlik hacim 3 trilyon doların altında kaldı. Ancak fiyatların toparlanmasıyla işlem **hacmi çeyrek dönemde %16,9 arttı**.

Düzenleyicilerin sürekli takibine rağmen Binance, Mart ayında **%62'lik pazar payını korumayı başardı**. Binance'in Mart sonunda BTC alım satım ücretindeki indirim kampanyasını çoğu işlem çiftinden kaldırmasıyla bu rakam önümüzdeki aylarda düşebilir.

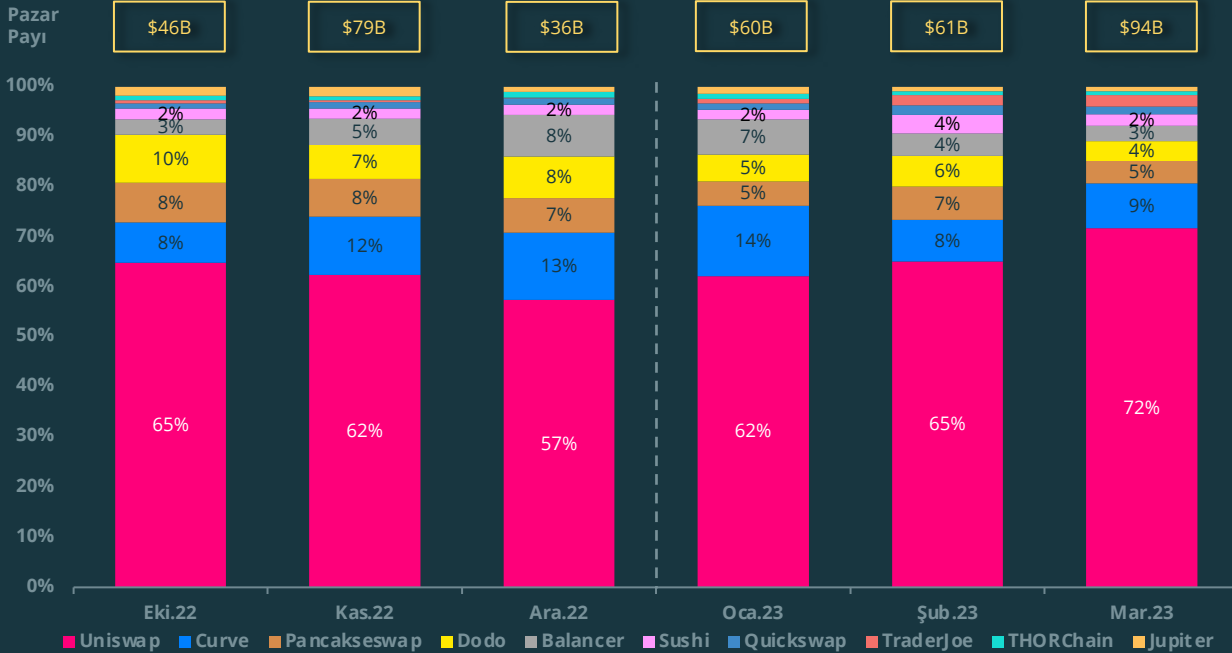
FTX ve FTX US'in çöküşüne rağmen, ABD merkezli borsa **Coinbase** açığa çıkan fırsatı değerlendirmekte başarısız oldu. Hatta Coinbase'in işlem hacmi yılın ilk çeyreğinde **%0,5 oranında azaldı**.

2023 Q1 En Büyük 10 Merkezi Borsası (DEX)

Merkezsiz borsaların (DEX) işlem hacimleri 2023 yılının ilk çeyreğinde %33,4 oranında artarken, işlemlerin büyük bir kısmı çeşitli blockchain'lerde Uniswap üzerinden gerçekleşti.

En Büyük 10 Merkezi Borsanın İşlem Hacmi Dağılımı (Ekim 2022 – Mart 2023)

Toplam İşlem Hacmi (Milyar Dolar)



+33.4%

İlk 10 DEX'in Toplam İşlem Hacminde Son Çeyreğe Kıyasla Yaşanan Artış

En büyük 10 DEX **2023 yılının ilk çeyreğinde bir önceki çeyreğe kıyasla %33,4'lük bir büyümeye ile toplamda 215 milyar dolarlık** spot işlem hacmi kaydetti.

Bu keskin büyümedeki artış, ilk çeyrekte DEX'lerin toplam işlem hacminin %67'sine katkıda bulunan **Uniswap'in güçlü performansına bağlanabilir**. Mart sonu itibarıyla Uniswap pazar payını %72'ye çıkarmayı başardı.

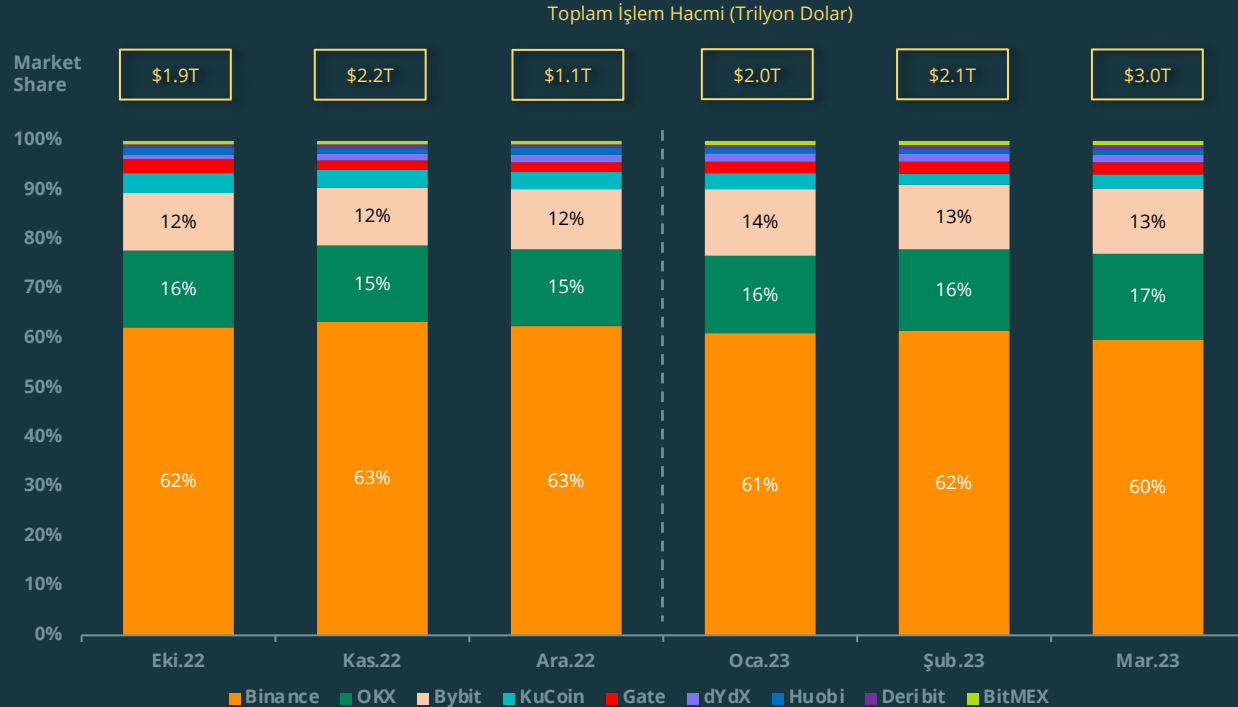
Piyasalar yükselişteyken ve rakipleri kazanç elde ederken işlem hacmi sabit kalan **Curve, daha az ilgi çekiyor gibi görünüyor**.

Bu süreçte **TraderJoe**, kapatılan Serum'un yerine ilk 10'a girmeyi başardı. Avalanche kökenli borsa **Arbitrum** ağına faaliyete geçti ve **Mart ayında pazarın %2'sini ele geçirdi**.

2023 Q1 Türev Borsaları – Sürekli Swap Hacmi

Spot piyasalara kıyasla, türev borsalarındaki işlem hacmi 2022'nin son çeyreğinden 2023'ün ilk çeyreğine kadar +%36,2 ile daha büyük bir artış kaydetti.

En Büyük 10 Türev Borsasının Aylık Sürekli Swap İşlem Hacimleri (Ekim 2022 – Mart 2023)



+36.2%

En Büyük 10 Sürekli Swap Platformunun İşlem Hacminde Bir Önceki Çeyreğe Kıyasla Yaşanan Artış

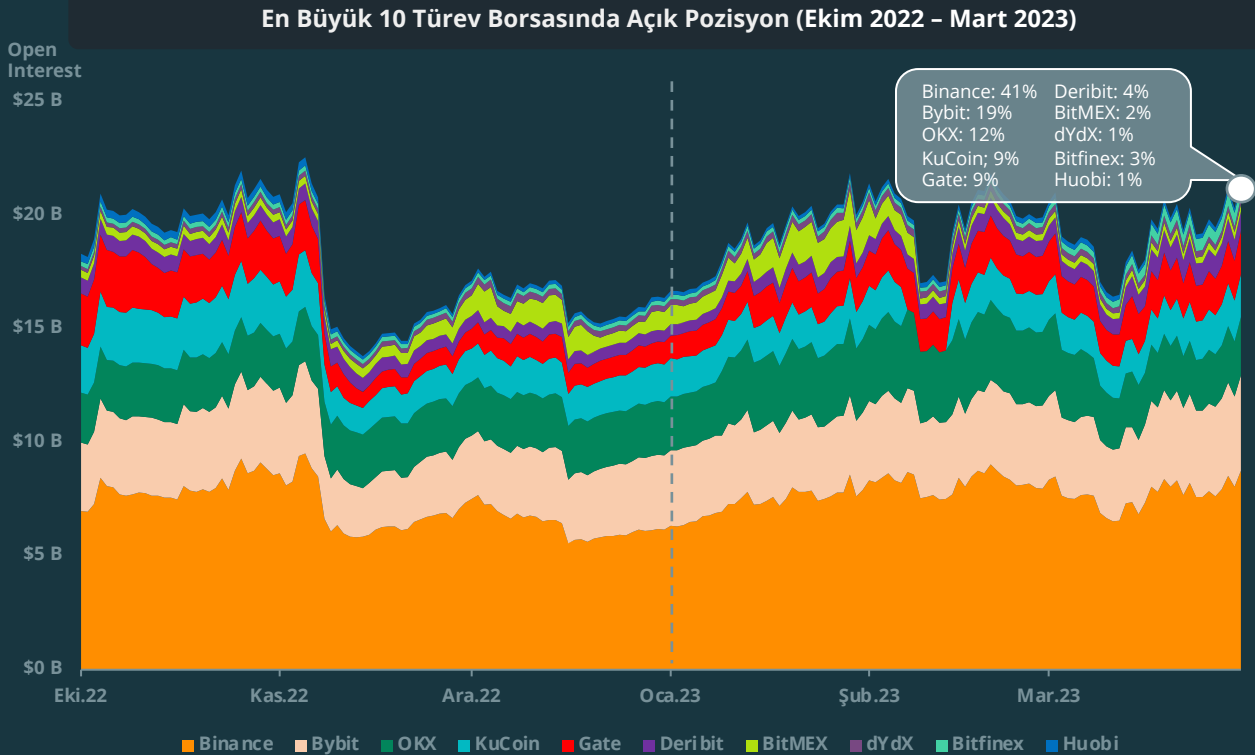
En büyük 10 türev platformunun işlem hacmi 2023 ilk çeyrekte **7.1 trilyon dolar** olarak gerçekleşti. Bu spot piyasaların işlem hacminin **2.6 katı büyüklüğünde**.

Binance, %60'lık sağlıklı pazar payıyla türev borsaları arasında hâlâ ilk sıradaki yerini koruyor. Ancak, diğer borsaların güç kazanmasıyla **pazar payında ilk çeyrekte küçük bir düşüş** görüldü.

FTX'in yokluğunda **OKX ve Bybit, hacim bakımından sırasıyla ikinci ve üçüncü en büyük türev borsaları olarak konumlarını sağlamlaştırdı**. İlk 3 türev borsası, 2023 yılının Mart ayı itibarıyla işlem hacimlerinin %90,2'sini kontrol etmektedir.

2023 Q1 Türev Borsaları – Aylık Toplam Açık Pozisyon

Kripto para piyasasındaki yükselişlerle paralel olarak türev borsalardaki açık pozisyon oranı da 2023 yılının ilk çeyreğinde %29,3 artış gösterdi.



+29.3%


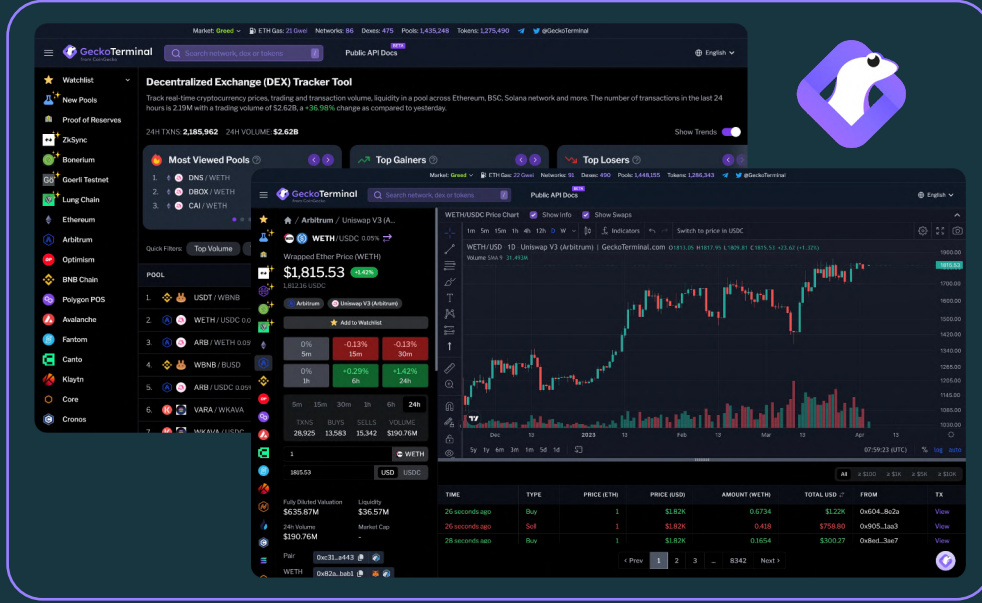
En Büyük 10 Türev Borsasındaki Açık Pozisyonlarda 1 Ocak 2023'ten 31 Mart 2023'e Kadar Yaşanan Artış

Kripto para piyasasındaki toparlanmayla birlikte 1 Ocak 2023 ile 31 Mart 2023 tarihleri arasında en büyük 10 türev borsasındaki **toplam açık pozisyon miktarı 16,7 milyar dolardan 21,6 milyar dolara yükseldi.**


Borsalar arasındaki açık pozisyon payı 2023'ün ilk çeyreği boyunca değişmedi ve **Binance %40'lık pazar payıyla liderliğini sürdürdü.**

İlk 10'un geri kalanında, Bybit yaklaşık %20'lik açık pozisyon payına sahipken, OKX, KuCoin ve Gate.io borsalarının her biri ise yaklaşık %10'luk paya sahip.

DEX'leri ve gerçek zamanlı kripto para fiyatlarını takip edin



- **+90** Blockchain ağı
- **+500** DEX
- **+1.4 milyon** Havuz
- **+1.3 milyon** Token

GeckoTerminal ile merkezsiz borsa (DEX) alanındaki bir sonraki büyük fırsatı keşfedin. 

Yenilikler:

- Geliştirici misiniz? GeckoTerminal **Public API**'yi deneyin.
- Şeffaflık mı istiyorsunuz? **Proof of Reserves** (PoR) verilerine göz atın.

GeckoTerminal'i takip edin:



Favori token'lerinizi şimdi takip edin!



BİZİ TAKİP EDİN



BTCHABER

BİZİ TAKİP EDİN



BTCHABER

BTCHaber.com, CoinGecko'nun Türkiye'deki resmi iş ortağıdır.



**HEPSİ BU KADAR OKUDUĞUNUZ İÇİN
TEŞEKKÜRLER :)**