



CoinGecko

3 Aylık Rapor

2021 2. Çeyrek

TAM RAPOR

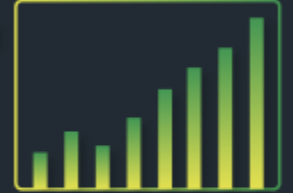
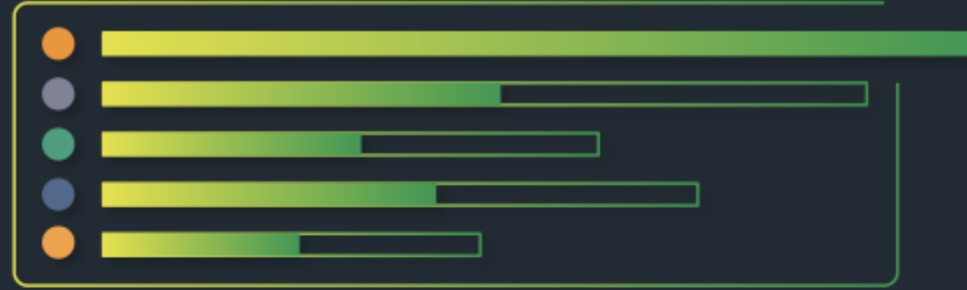


BlockchainIST  
Center

CRYPTOECONOMICS // FINTECH // DEFI // NFT

*ile işbirliği içerisinde*

Piyasa Verileri. Analiz. Kitle Kaynaklı Araştırmalar



## Yönetici Notu

Toplam kripto piyasa değeri Mayıs 2021'de 2,5 trilyon dolar ile zirve yaptıktan sonra durulmaya başladı. 2. çeyrekte piyasa değerini bir gün içerisinde %20-30 oranında düşüren ve peş peşe likidasyonlara sebep olan birkaç keskin düşüş oldu. Kripto, ana akıma dahil oldukça küresel olarak her zamankinden daha dikkatli bir şekilde mercek altına alınmaya başlandı.

Kripto madenciliği çevresel etkileri nedeniyle dünya çapında mercek altına alınmışken 2. Çeyrek Çin'in kripto madenciliğini yasaklaması (bu sefer ciddi) ile bitti. Kripto birçok FUD (Korku, belirsizlik ve şüphe) döngüsüne girdi ama bunun dünya genelinde kabule doğru giden yolda küçük bir engelden başka bir şey olmadığına inanıyoruz. Ne de olsa elimizde Bitcoin'i yasal ödeme aracı olarak kabul eden ilk ülke El Salvador var.

Dogecoin ve benzerlerinin yeni zirvelere ulaşmasından dolayı meme tokenları bu çeyreğin en dikkat çekenleri oldular. Trollük yapan Elon Musk önderliğinde "Doggo" koinleri hızla çoğaldı ve aslında hiçbir işlevi olmayan koinlerin "güvenilir yatırım" olarak kabul edildiği bir kültür ortaya çıktı. Kullanıcıların her zaman kendi araştırmalarını yapmalarının önemini ne kadar vurgulasak da eksik kalır.

Meme tsunamisinin altında kalan Merkeziyetsiz Finans (DeFi) ise Ethereum'un dışına, diğer blockchain ağlarına doğru açıldı. Polygon oldukça hızlı yükseldi, Aave ve Curve'un gelişmesinden gelen destek ile Toplam Kilitli Varlık (TVL) grafiklerinde hâkim duruma geldi. DeFi, bu çeyreği özellikle yenilikçi bir şekilde geçirdi. Protokoller gelecek yatırımları tokenize ederken Uniswap v3 yoğun likidasyon ile piyasaya sürüldü. Compound Treasury ve Aave Pro sayesinde daha fazla projenin ortaya çıkmasını bekleyebiliriz.

Non-Fungible Token (NFT) heyecanı, düşen işlem hacimleri ve taban fiyatları nedeniyle oldukça azaldı. Oynadıkça kazan modeli ile yolunu açan Axie Infinity bir istisna olmayı başardı. Gözlerimizin önünde yepyeni bir ekonominin yaratılmasına ve her yaştan oyuncunun bu yeni yaklaşımdan faydalanmaya çalışmasına tanık olduk. Axie Infinity, NFT'lerin dünyamıza neler katabileceğini gözler önüne serdi.

Ve son olarak, "How to DeFi" serimizin yeni iki kitabını yayınladığımızı duyurmaktan mutluluk duyarız: "How to DeFi: Beginner" ve "How to DeFi : Advanced". Başlangıç sürümü önceki DeFi kitabımızın bir güncellemesidir, gelişmiş versiyon ise daha derin bir DeFi incelemesidir. CoinGecko Mağazası'nda incelemeyi unutmayın!

**“2. çeyrekte DeFi,  
Ethereum'un sınırlarını  
aştı ve birçok farklı  
blockchain ağında da  
geliştirilmeye devam etti.”**



**Bobby Ong**  
COO

**TM Lee**  
CEO

Yönetici Notu	3
Piyasa İncelemesi	4
- 2021 2. Çeyrek Spot Piyasasına Genel Bakış	
- 2021 2. Çeyrek İlk 5 Kripto Getirisi	
- 2021 2. Çeyrek İlk 30 Koin Hakimiyeti	
- 2021 2. Çeyrek İlk 5 Stabilkoin	
Bitcoin Analizi	10
- Bitcoin Fiyatı vs İşlem Hacmi	
- Bitcoin Hash Rate/Oranı	
- 2021'de Halka Açık Şirketlerin Hazinesindeki Bitcoinler	
- Piyasa Değeri: Bitcoin karşısında Altın ve İlk 5 S&P 500 Hisseleri	
DeFi Analizi	14
- 2021 2. Çeyrek DeFi Genel Bakış	
- 2021 2. Çeyrek DeFi Fiyat Getirileri	
- DeFi Ekosistemi	
- Çeşitli Kategorilerden İlk 5 Kriptoparanın Performansı	
Meme Koinleri	19
Uniswap V3	23
- Uniswap V3'e Kısa bir Giriş	
- Yoğun Likidasyon	
- Likidasyon Sağlayıcısı olarak Uniswap V3'ün Avantajları, Dezavantajları ve Riskleri	
- Uniswap V3 Kasa Fonu Yöneticisi	

Gelecek Kazançları Tokenlaştırmak	28
Polkadot and Kusama	31
- Polkadot ve Kusama'nın Temel Altyapısı	
- Polkadot ve Kusama'nın Farkları	
- Kitle Kredisi/Borçlandırma	
Non-Fungible Tokens (NFT'ler)	38
- Genel Bakış	
- Oyun NFT'lerinin Kralı – Axie Infinity	
- Oynadıkça Kazan Modelinin Yükselişi	
Borsalar	52
- 2021 2. Çeyrek – İlk 10 Kriptopara Borsası	
- 2021 2. Çeyrek – İlk 10 Merkezi Borsa (CEX)	
- 2021 2. Çeyrek – İlk 10 Merkeziyetsiz Borsa (DEX)	
- 2021 2. Çeyrek – Vadeli İşlemler Borsası – Bitcoin Sürekli Takas İşlem Hacmi	
- 2021 2. Çeyrek – Vadeli İşlemler Borsası - Bitcoin Sürekli Takas Açık Pozisyon	
- 2021 2. Çeyrek – Vadeli İşlemler Borsası - Bitcoin Sürekli Takas Fonlama Oranı	
CoinGecko Duyurusu	62
- 2021 How to DeFi Serisi Kitapları	
- Premium Bülten – Farmwatch	

## Analistler:



Erina Azmi



Lucius Fang



Win Win



Benjamin Hor



Shaun



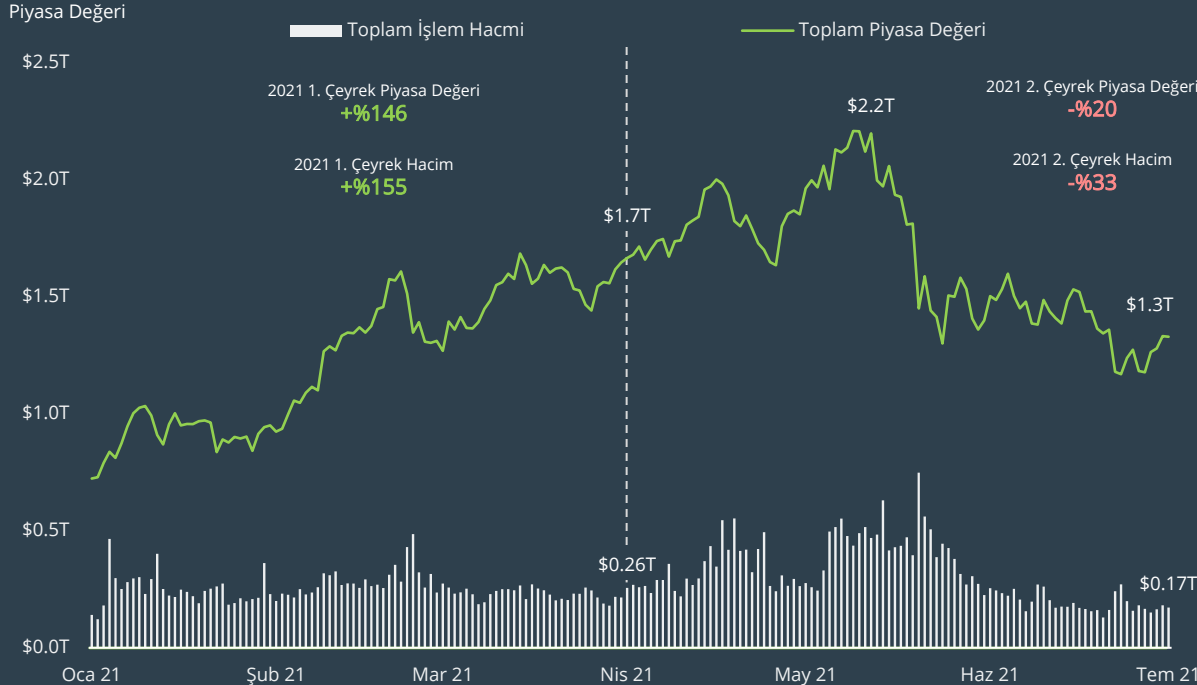
Yi Hong

# PİYASA İNCELEMESİ

## 2021 2. Çeyrek Spot Piyasasına Genel Bakış

### Kriptopara Piyasa Değeri %20 düşüşle 1,3 trilyon dolara indi

#### İlk 30 Piyasa Değeri & Spot Alım-Satım İşlem Hacmi (Ocak – Haziran 2021)



# -%20

İlk 30 Kriptopara Piyasa Değerindeki Değişim – 2021 2. Çeyrek

Meme koinleri piyasa değerini 2,2 trilyon dolar ile zirveye taşıırken 2. çeyreğin başında kripto sahnesini ele geçirdi.

İlk çeyreğe kıyasla kripto piyasası **piyasa değerinde %20 düşüş** ve **işlem hacminde %33 azalma yaşadı**.

2. çeyreğin sonu itibarıyla piyasa değeri **zirvesinden %41 oranında düşerek 1,3 trilyon dolara geriledi**.

Bu düşüş Tesla'nın çevresel endişeleri sebebiyle Bitcoin ödemelerini kabul etmeyi durdurması ile kesişti. Bitcoin'in sözde yüksek enerji kullanımı bu dönemde medyada kendine ön planda yer buldu.

Hepsinin üstüne Çin'in Bitcoin madenciliğini yasaklaması ile 2. çeyrek sona erdi.

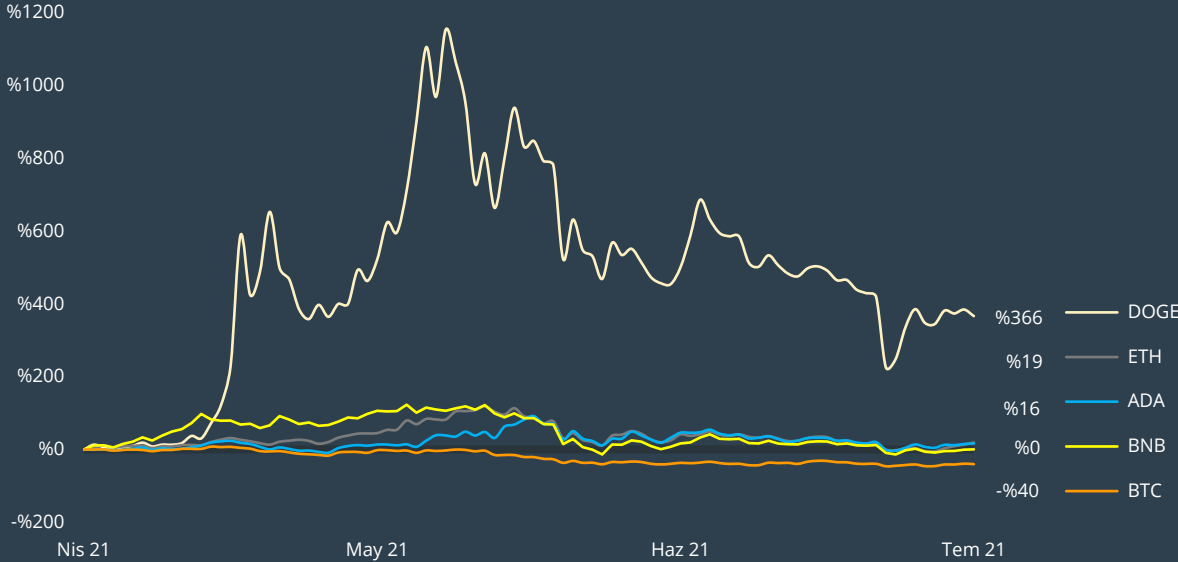
\* 1 Temmuz 2021 – İlk 30 Kriptopara (T: Trilyon)

## 2021 2. Çeyrek İlk 5 Kripto Getirisi

### Meme koinlerinin heyecanı sonrası Dogecoin fiyatı fırladı!

#### İlk 5 Kriptopara Fiyat Getirisi (Nisan – Haziran 2021)

Fiyat Getirileri



2. Çeyrekte, piyasa meme çılgınlığına girdi. Dogecoin **%366'lık etkileyici bir yükseliş ile** başı çekti. Bu sırada Bitcoin ise **%40 oranında düştü.**

\* 1 Temmuz 2021 – Tether (USDT) hariç İlk 5 Kriptopara


# +%72

İlk 5 Kriptopara Ortalama Fiyat Getirisi – 2021 2. Çeyrek


#### 2021 2. Çeyrek Fiyat Getirileri

(2021 1. Çeyrek ile karşılaştırıldığında)

 **-%40**  
(+%103)

 **+%19**  
(+%159)

 **+%0,33**  
(+%710)

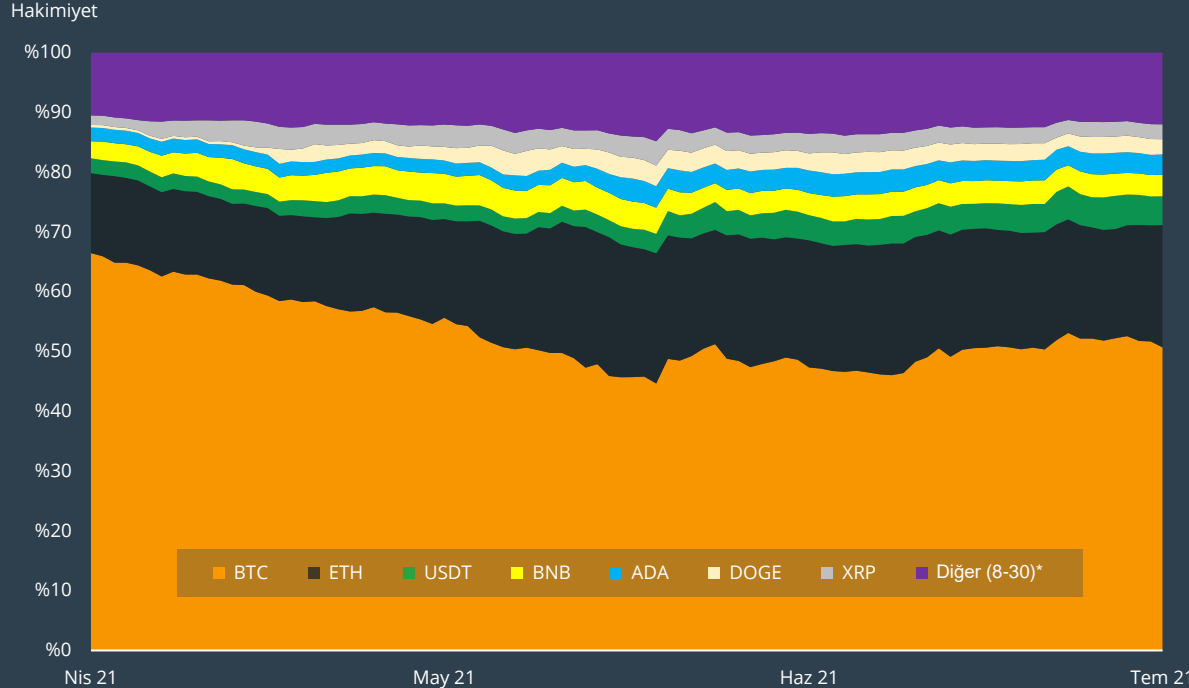
 **+%16**  
(+%555)

 **+%366**  
(%1,055)

## 2021 2. Çeyrek İlk 30 Koin Hakimiyeti

### Ethereum bu çeyrekte Bitcoin'i gölgede bıraktı

#### İlk 30 Kriptopara Hakimiyeti (Nisan - Haziran 2021)



#### 2021 2. Çeyrek Piyasa Hakimiyeti (2021 1. Çeyrek karşısında yüzdelerik değişim)



Bitcoin'in piyasa hakimiyeti **%16,3 oranında keskin bir düşüş** yaşadı ve %50'nin altına indi.

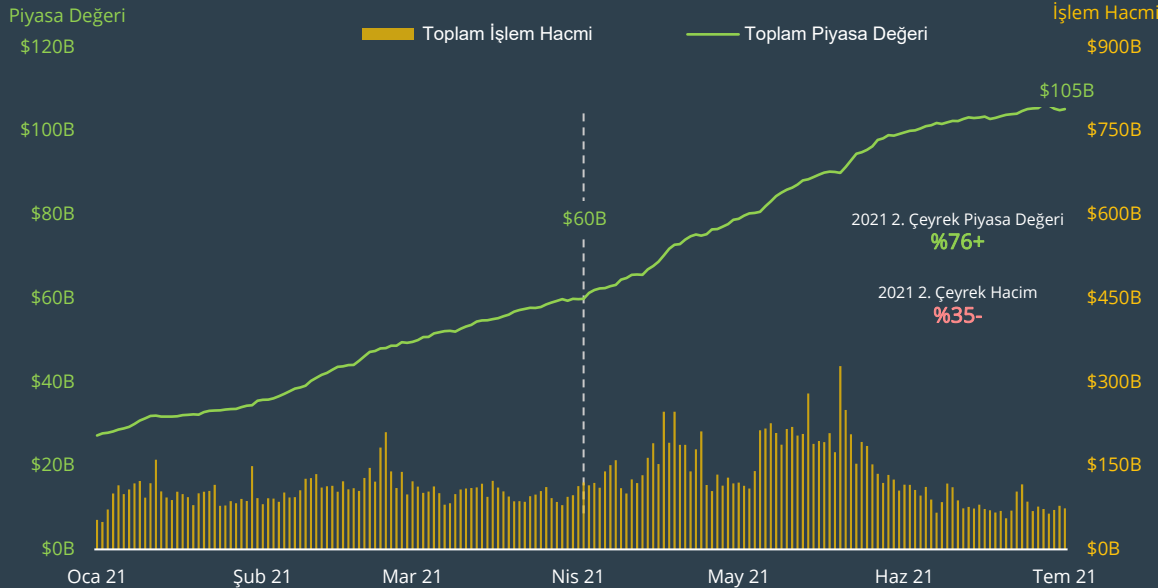
Altkoin sezonu çok aktif bir dönem yaşadı. Ethereum **%6,7 yükselerek %20 pazar payına** ulaştı. Diğer taraftan Dogecoin, **Polkadot'un yerini alarak 6. sıraya yükseldi.**

\* 1 Temmuz 2021 - Diğer (8 - 30) CoinGecko piyasa değeri ne göre ilk 8 - 30 koinlerdir

## 2021 2. Çeyrek İlk 5 Stabilkoin

İlk 5 Stabilkoin'in tedavüldeki miktarı %76 yükselerek 105 milyar dolara ulaştı.

### İlk 5 Stabilkoin Genel Bakış (Ocak – Haziran 2021)



# +\$45B

İlk 5 Stabilkoin Piyasa Değeri -  
2021 2. Çeyrek

### 2021 2. Çeyrek Stabilkoin Tedavülü (2021 2. Çeyrek Yükselişi)



USDT

**\$62.8B**

+\$22.0B (+%54)



USDC

**\$25.2B**

+\$14.4B (+%133)



BUSD

**\$10.1B**

+6.6B (+%191)



DAI

**\$5.1B**

+\$2.1B (+%70)



UST

**\$1.9B**

+\$0.3B (+%18)

Stabilkoinler yeni zirvelere ulaştı ve 105 milyar dolar piyasa değerine ulaştılar fakat işlem hacimleri **%35 düşüş ile 73,6 milyar** dolara düştü. Bunun nedeni alım satım yapanların %20'lik düşüşten sonra güvenli bir yol seçmeyi tercih etmesi olabilir.

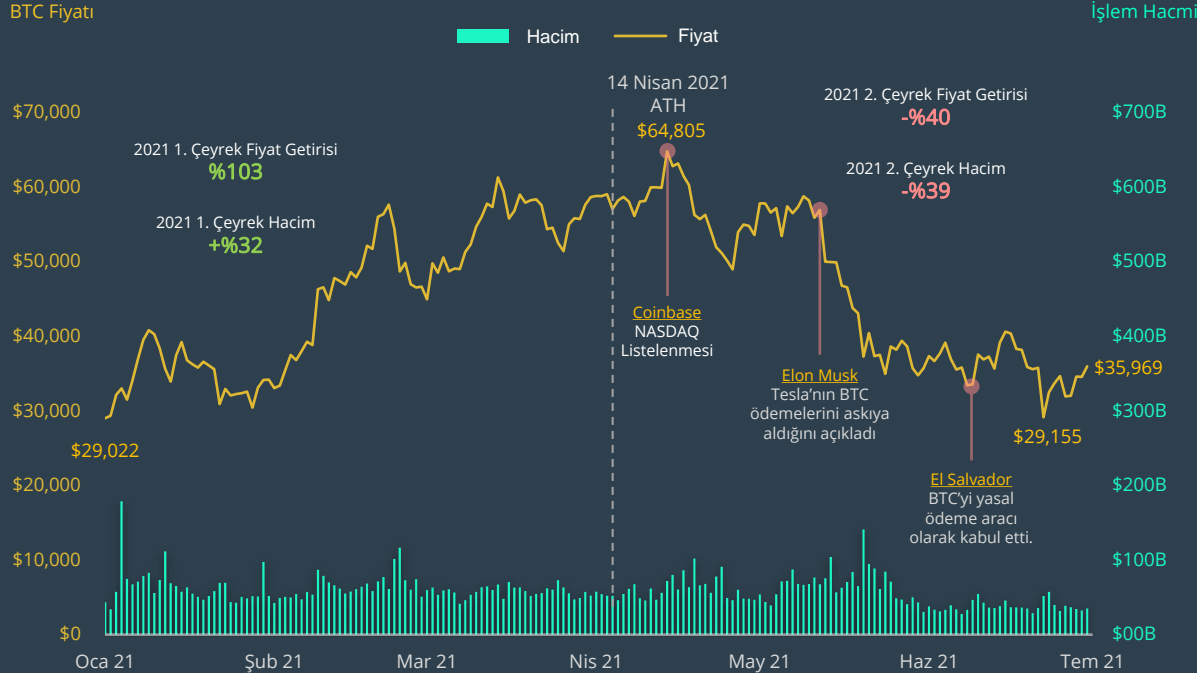


# BITCOIN ANALİZİ

# Bitcoin Fiyatı vs İşlem Hacmi

## Bitcoin durma noktasına geldi... şimdilik

Bitcoin Fiyat ve Spot İşlem Hacmi (Ocak – Haziran 2021)



**-%40**

BTC Fiyat Getirisi - 2021 2. Çeyrek

Nisan ayında en yüksek seviyeye ulaştıktan sonra Bitcoin değer kaybetmeye başladı. Bitcoin, 2. Çeyrekte 2021'deki en düşük seviyesine ulaştı. 22 Haziran'da kısa bir süre 29,154 dolar (**%55'lik bir düşüş ile**) seviyesine geriledi.

Bitcoin, 2. çeyreği 35,969 dolar yani **%40 düşüş** ile bitirdi ve değerini 30,000 ila 36,000 dolar arasında sağlamlaştırmaya çalışıyor.

Büyük elden çıkarmalara bu olaylar sebep olmuş olabilir:

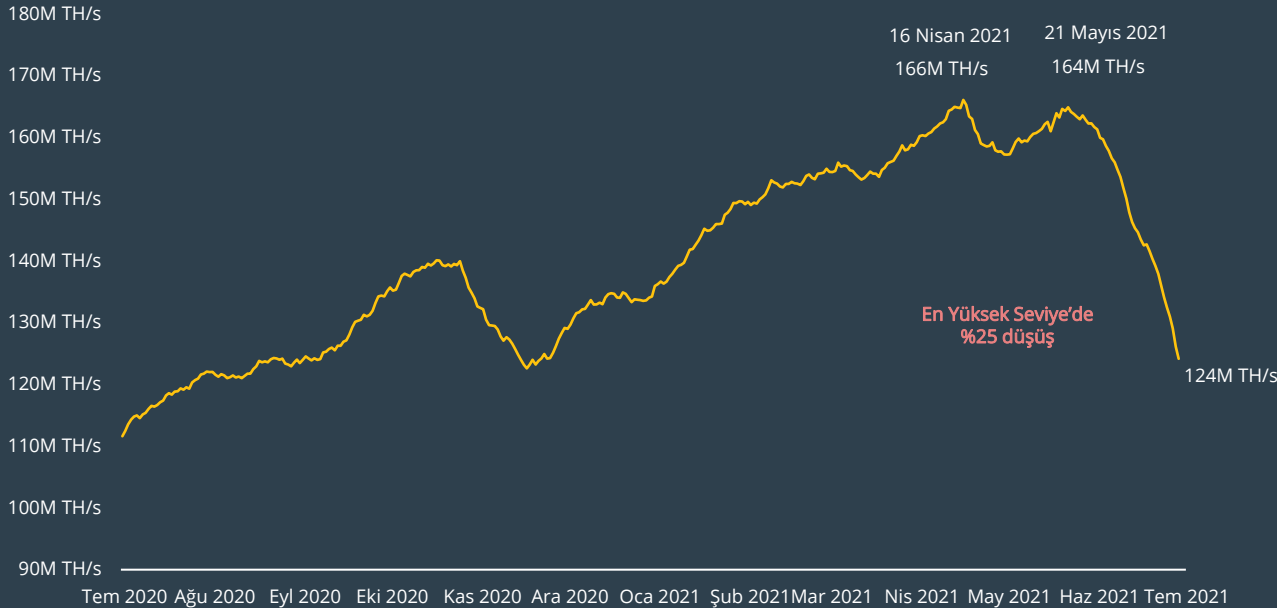
- **Tesla**, çevresel etkilerinden dolayı artık Bitcoin'i bir ödeme yöntemi olarak kabul etmeyeceğini açıkladı.
- **Merkez Bankaları** beklenenden fazla enflasyonu önlemek için faiz oranlarını normalden daha erken yükseltebilir.
- Çin'in Bitcoin madenciliğine **sınırlamalar** getiren düzenlemeler çıkartması.
- **Yüksek kaldıraçlı alım satım yapanların** kademeli likidasyona neden olmaları

## Bitcoin Hash Rate

### Çinli madencilerin büyük göçü

Bitcoin Toplam Hash Rate (TH/s) (Temmuz 2020 – Haziran 2021)

BTC Toplam Hash Rate



**-%25**

Nisan'daki zirveden haziran sonuna kadarki hash rate düşüşü

Bitcoin hash rate, **166M TH/s Nisan zirvesinden Haziran sonu** itibariyle **124M TH/s'e düşerek %25 oranında çarpıcı bir düşüş** yaşadı.

Bu düşüş, **21 Mayıs 2021'deki Çin'in Bitcoin madenciliğini yasaklanmasına** bağlanabilir.

Madenciler bir süredir Çin'i terketmeye başladılar. Bununla birlikte, faaliyetlerinin devam etmesiyle beraber **hash rate'in normale dönmesini** bekleyebiliriz.

## 2021'de Halka Açık Şirketlerin Hazinelemlerindeki Bitcoinler

Halka açık şirketler toplam Bitcoin arzının %1,03'ünü kontrol ediyor.

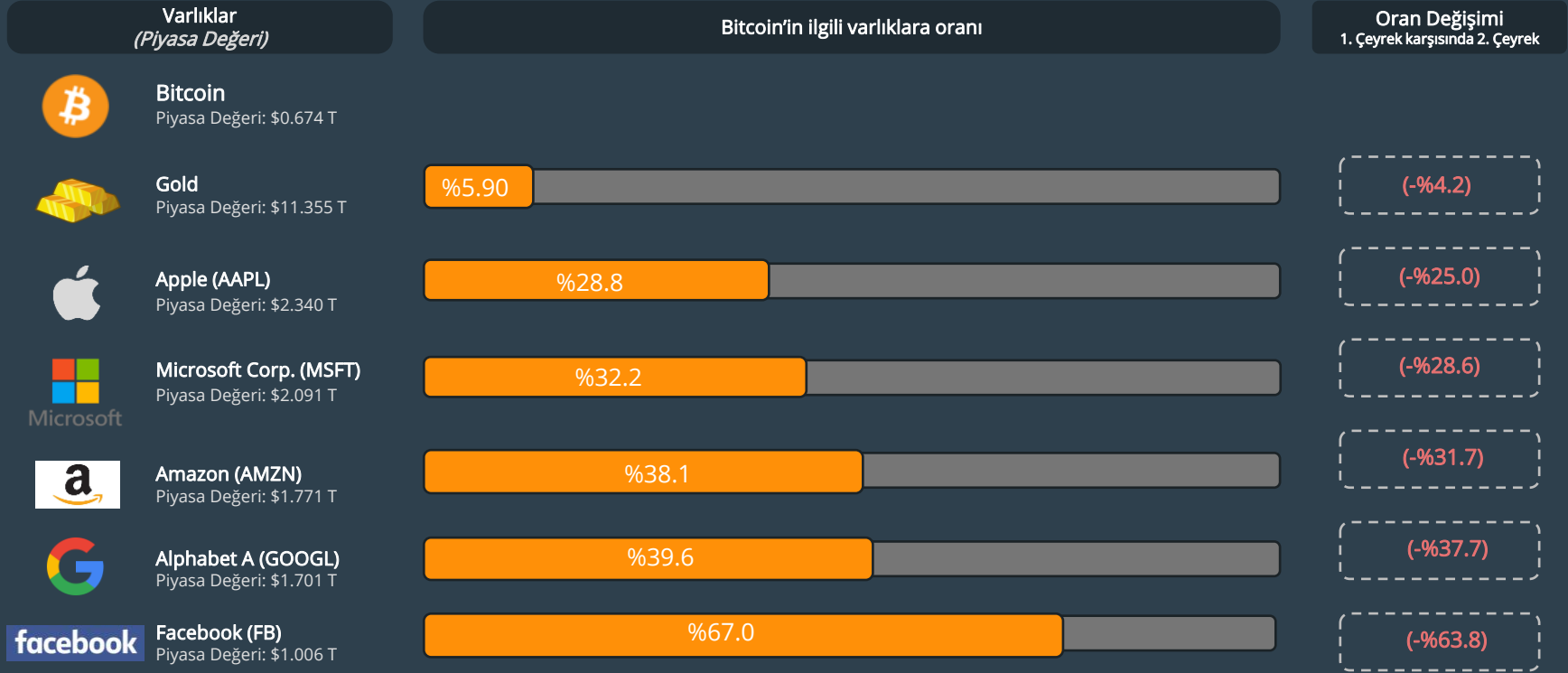
Sıralama	Şirket	Toplam Bitcoin	% Toplam BTC Oranı
#1	MicroStrategy Inc.	105,085 BTC	%0.500
#2	Tesla	48,000 BTC*	%0.229
#3	Galaxy Digital Holdings	16,402 BTC	%0.078
#4	Square Inc.	8,027 BTC	%0.038
#5	Marathon Patent Group	4,813 BTC	%0.023
#6	Hut 8 Mining Group	2,851 BTC	%0.014
#7	NEXON Co Ltd.	1,717 BTC	%0.008
#8	Voyager Digital Ltd.	1,239 BTC	%0.006
#9	Riot Blockchain, Inc.	1,175 BTC	%0.006
#10	Aker ASA	1,170 BTC	%0.006

*Bu liste sadece halka açık şirketleri kapsıyor. Özel şirketler tarafından tutulan Bitcoin hesaba katılmadı.*

\*Elon Musk, Tesla'nın Bitcoin rezervlerinin bir kısmını sattığını açıkladı fakat ne kadar satıldığı henüz belli değil. Verinin alındığı site: <https://www.coingecko.com/en/public-companies-bitcoin> (1 Temmuz 2021)

## Piyasa Deęeri: Bitcoin karşısında Altın ve İlk 5 S&P 500 Hisseleri

Bitcoin'in piyasa değeri 20 kat artar ise altının değerine ulaşabilir

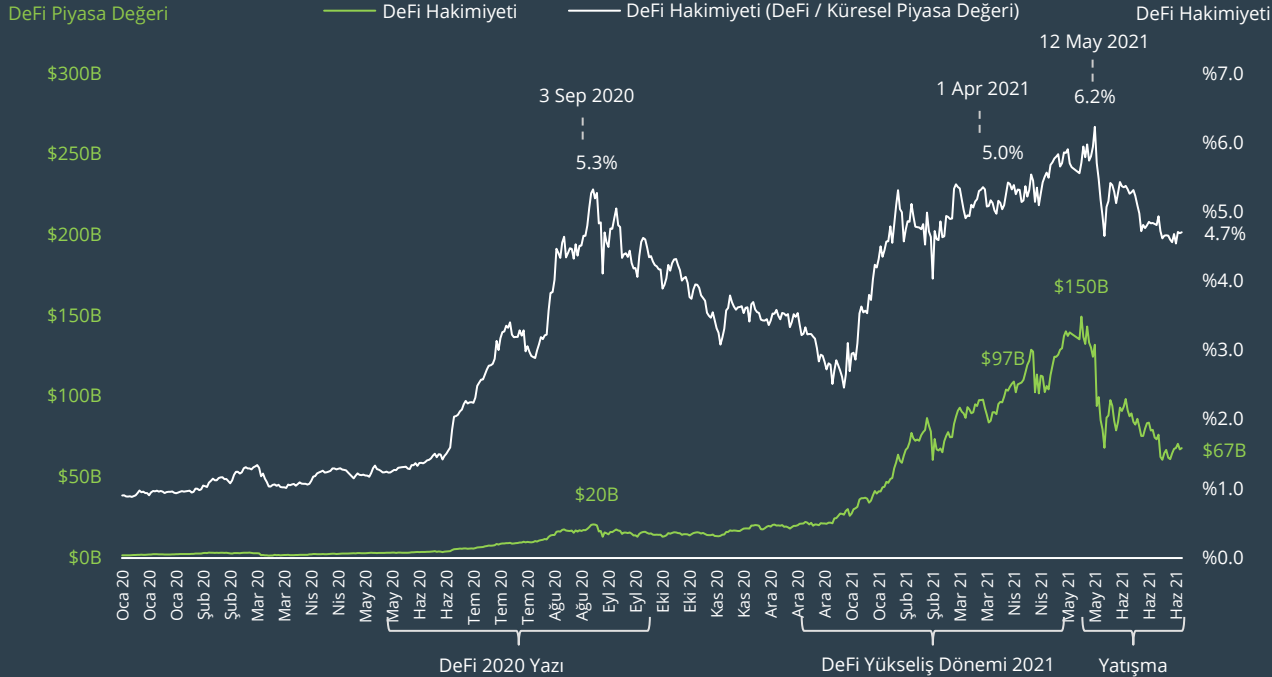


# DEFI ANALİZİ

## 2021 2. Çeyrek DeFi Genel Bakış

### DeFi, 2. çeyreğin sonlarına doğru sakinleşti

DeFi Piyasa Değeri vs. DeFi / Küresel Piyasa Değeri Oranı (Ocak 2020 – Haziran 2021)



# -%43

DeFi Piyasa Değeri Getirisi – 2021 2. Çeyrek

DeFi piyasa değeri **%55'lik bir düşüş** (67 milyar dolar ile zirveden önce 150 milyar dolar ile zirve yaptı. Bir önceki döneme göre DeFi piyasası %43 düştü. Bununla birlikte DeFi **kripto piyasa hakimiyetinin %5,7'sini korudu**.

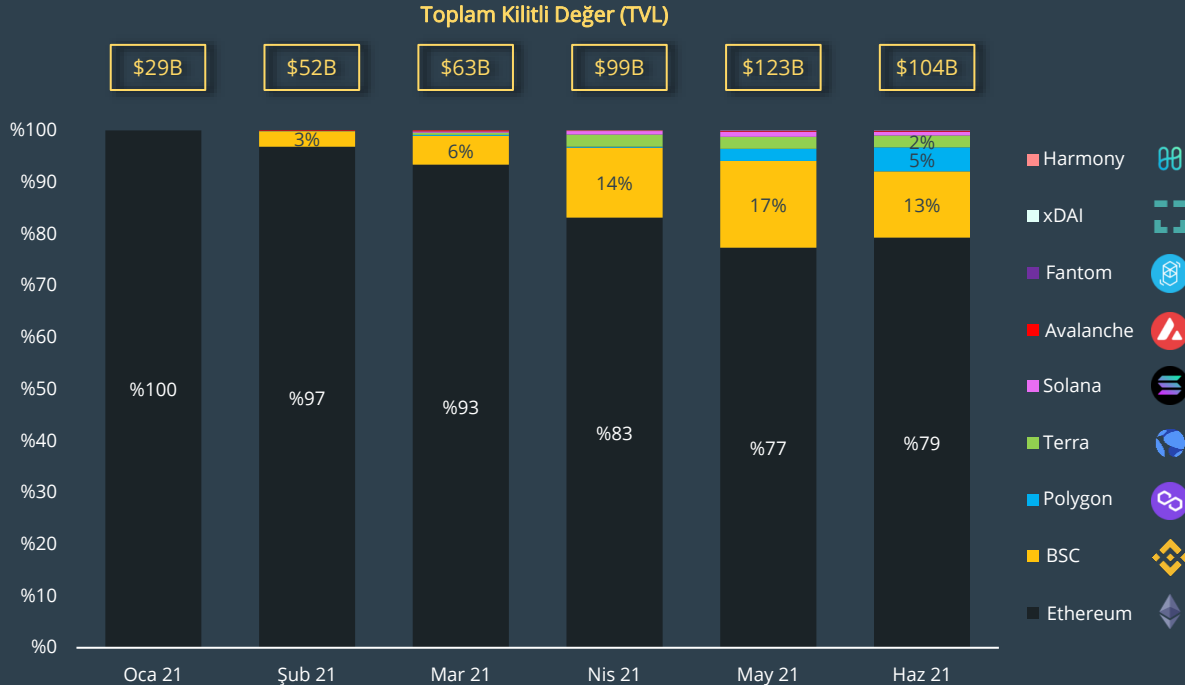
Fon akışının durgunlaşmasıyla ilgili bir endişe bulunmaktadır. DeFi'nin **ilerleme döngüsüne** benzeyen şişirilmiş beklentilerin doruğunda olma olasılığı bulunmaktadır.

Bu durum, DeFi'nin geleneksel finans (TradFi)'dan neden giderek artan şekilde kullanıcı ve kurum çekmeye çalıştığını açıklayabilir. Örneğin; MakerDAO, **2021 Nisan ayında Centrifuge ile birleştikten** sonra kasasına gayrimenkul kredileri de eklemeye başladı. **Compound Treasury** de DeFi yatırımları için kurumsal fırsatlar sunmaya başladı. **Aave Pro**, bir sonraki çeyrekte bu yolu takip edecek.

## 2021 2. Çeyrek DeFi Genel Bakış

### BSC ve Polygon, DeFi'nin Ethereum dışındaki gelişmesine öncülük ediyor

Çoklu-Zincir Ortalama TVL Hakimiyeti (Ocak - Haziran 2021)



# +%65

Toplam Kilitli Değer (TVL) Değişimi - 2021 2. Çeyrek

TVL değerini 104 milyar dolara ulaştıran %65'lik üç aylık büyümeye rağmen Ethereum TVL **%14'lük bir düşüş** ile Haziran TVL payında %79'u gördü. Binance Smart Chain (BSC) ve Polygon gibi daha ucuz alternatifler piyasa payı kazandılar.

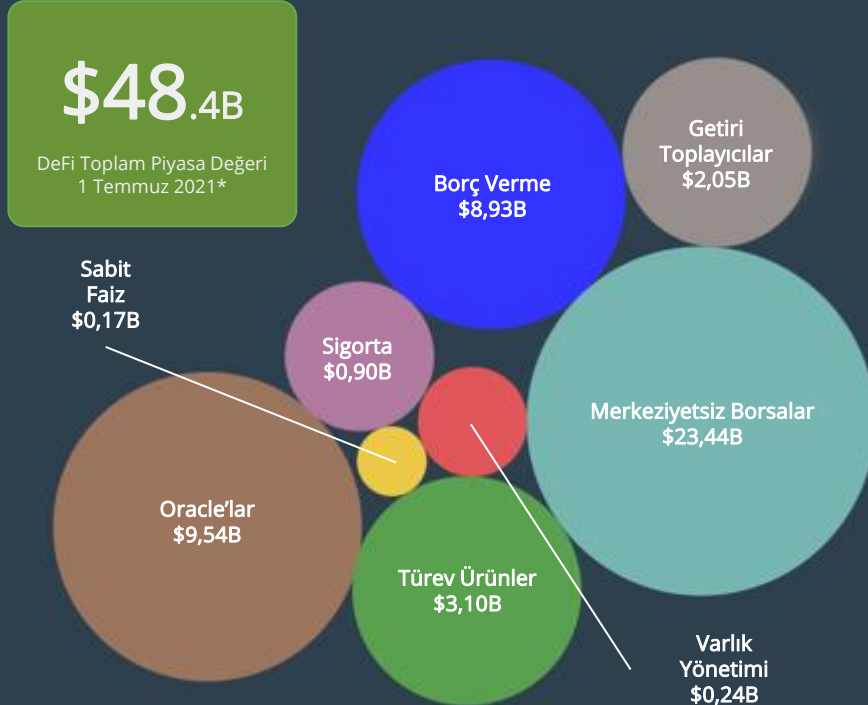
BSC, Haziran TVL piyasa payının %13'ünü elinde tutarak Mart ayının 2 katı bir artış kaydetti ve dikkat çeken hack olaylarını (örneğin, **PancakeBunny** ve **Venus**) çok zarar görmeden atlattı.

Polygon'un hakimiyeti, muhtemelen Optimism ve Arbitrum gibi diğer ölçekleme çözümlerinin gecikmiş lansmanları nedeniyle **%5'lik bir büyüme** kaydetti. 1inch, Aave ve Curve gibi büyük DeFi projeleri de Polygon platformuna eklendi. Bu sayede Polygon'un TVL payı önemli ölçüde arttı.



## DeFi genelinde paydaşlar düşüşü çok iyi karşılayamadı.

DeFi Kategorilerine göre Piyasa Değeri – 2021 2. Çeyrek



Ağırlık (2021 2. Çeyrek Piyasa Payı)	Sektör	Bir Önceki Döneme Göre Değişim %
	Toplam DeFi Piyasa Değeri	-32%
48%	Merkeziyetsiz Borsalar	-35%
20%	Oracles	-30%
18%	Borç Verme	-16%
6%	Türev Ürünler	-47%
4%	Getiri Toplayıcılar	-45%
2%	Sigorta	-18%
0%	Varlık Yönetimi	-49%
0%	Sabit Faiz	-31%


























**DEX'ler**, DeFi piyasa değerinin %48'ini oluşturduğu için hala ekosistemin bel kemiğidir. Başlıca katkıda bulunanlar çoğunlukla **Uniswap** ve **Sushiswap** gibi Ethereum'daki en büyük DEX'lerdir. Zincirler arası DEX'lerin de ivme kazanması dikkat çekmeye devam ediyor, **THORChain** piyasa değerinde 3. sira yerleşti.

Hem oracle hem de borç verme platformları, DeFi'nin vazgeçilmez paydaşları olmayı başardılar. **Sırasıyla %30 ve %16'lık düşüşlerine** rağmen piyasa payları %20 seviyesinde kaldı.

Sabit faiz ve varlık yönetimi projelerinin sayısı arttı fakat piyasa değerleri **%30-50 civarında düştü**. Bu durum, tüm DeFi ekosisteminde yaşanan ağır düşüş çerçevesinde gerçekleşti.

# Çeşitli Kategorilerden İlk 5 Kriptoparanın Performansı

## DOGE uzun vadecileri piyasaya hâkim oldu

	2021 1. Çeyrek	2021 2. Çeyrek	YBY (1 Ocak - 1 Temmuz 2021)
<b>İlk 5 DeFi Tokeni</b>			
UNI 	442%	-31%	273%
LINK 	159%	-33%	74%
AAVE 	332%	-34%	184%
CAKE 	2.843%	-24%	2.140%
MKR 	261%	24%	348%
<b>İlk 5 Kriptopara</b>			
BTC 	103%	-40%	21%
ETH 	159%	19%	209%
BNB 	710%	0.3%	712%
ADA 	555%	16%	661%
DOGE 	1.055%	366%	5.289%
<b>İlk 5 DEX Tokeni</b>			
UNI 	442%	-31%	273%
CAKE 	2.843%	-24%	2.140%
RUNE 	578%	-15%	479%
SUSHI 	412%	-44%	185%
BNT 	484%	-55%	165%
<b>İlk 5 NFT Tokeni</b>			
THETA 	555%	-43%	272%
CHZ 	242%	-49%	1,094%
ENJ 	1,845%	-55%	784%
MANA 	1,186%	-43%	633%
ECOMI 	35,173%	-82%	6.332%
<b>İlk 5 Oyun Tokeni</b>			
ENJ 	1,845%	-55%	784%
AXS 	960%	0.5%	965%
UOS 	367%	-30%	227%
ALICE 	-30%	-73%	-81%
GALA 	1,628%	-66%	483%

2021 2. çeyrekte DOGE, **%366 üç aylık getiri sağlayarak** diğer kriptoparalardan daha iyi bir performans sergiledi. Bu performansı ETH ve ADA, sırasıyla %19 ve %16 üç aylık getiri ile takip etti.

**%43 ila %82** civarında bir düşüş ile en çok zarar gören kripto sektörü ise NFT tokenları oldu.

İlk 5 kriptopara dışında 3 aylık pozitif getiri sağlayanlar sadece %24 ve %0.5'lik kazanç ile MKR ve AXS oldu.

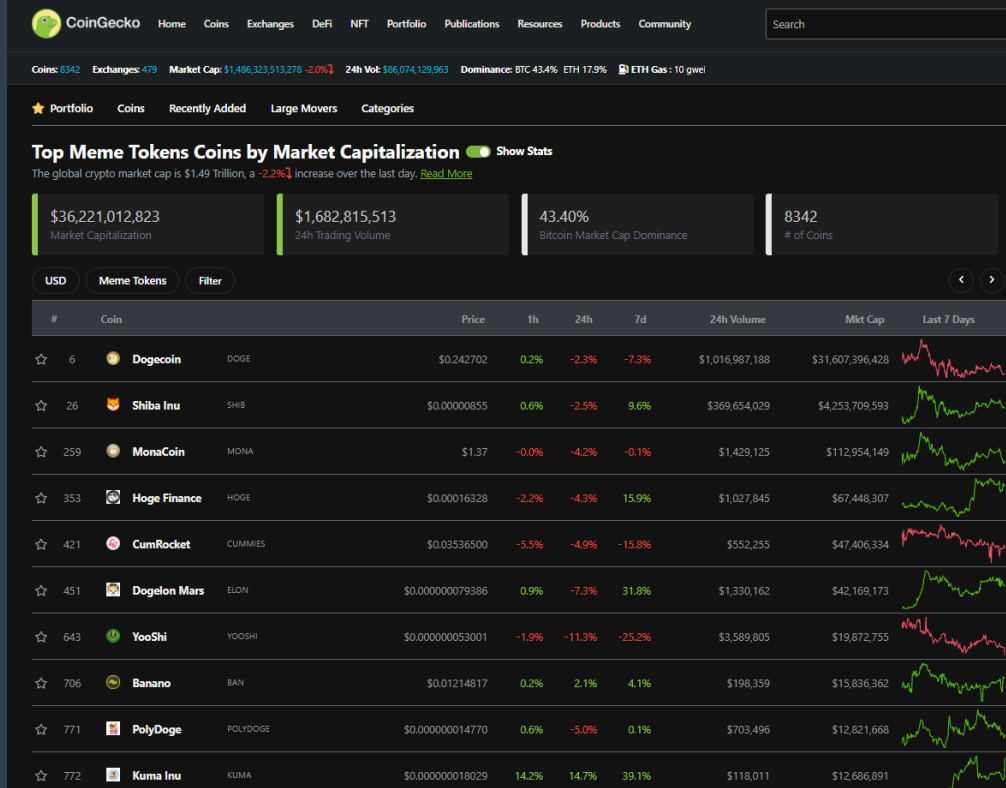
**%43 ila %82** civarında bir düşüş ile 2. çeyrekte en çok zarar gören kripto sektörü NFT tokenları oldu.

Daha geniş bir perspektiften bakacak olursak sadece ALICE uzun vadecileri **yılın başından beri %81'lik düşüş yaşadı**. Taban, BTC'ye göre **%21** olarak belirlendiğinde diğer kriptoparaların hepsinin için yılbaşından bu yana değişim olumlu oldu.

Sadece DOGE ve NFT platformu ECOMI **%5000'den** daha fazla getiri sağladı.

# MEME KOİNLERİ

## Meme koinleri yeni trend mi?



**Meme olarak** başlayan bu olay yeni bir akıma dönüştü. 2021 başında Elon Musk'ın Twitter hesabından DOGE'yi desteklenmesinden beri DOGE ve kuzeni SHIBA'nın öncülüğünde meme koinleri ivme kazandı.

1 Temmuz itibarıyla **36 milyar dolarlık piyasa değeri** ile (Kamboçya'nın GSYİH miktarından 1,43 kat daha fazla) **toplam 55 meme koini** bulunmakta.

Dogecoin **31,6 milyar dolar** ile meme koin piyasa değerinin **%87'sinden fazlasını** oluştururken SHIBA 4,3 milyar dolar, MonaCoin ise 113 milyon dolar ile onu takip ediyorlar.

Meme ile ilgili asıl mesele **zayıf bir temele kurulmuş olmaları olabilir**. Meme koinlere yatırım yapmak **son derece riskli ve genel olarak tavsiye edilmezler**. Yatırımcıların herhangi bir meme koini almadan önce kendi araştırmalarını yapmaları tavsiye edilir.

## Dogecoin, trollük yapan Elon Musk ile birlikte ilerliyor

### DOGE Fiyat Getirisi (Ocak – Haziran 2021)

Yıl Başıdan Beri Getiri

%16,000  
%14,000  
%12,000  
%10,000  
%8,000  
%6,000  
%4,000  
%2,000  
%0

Oca 2021 Şub 2021 Mar 2021 Nis 2021 May 2021 Haz 2021 Tem 2021

En Düşük Seviye : \$0.00008690 - 6 Mayıs 2015  
En Yüksek Seviye : \$0.73157800 - 8 Mayıs 2021



Bir günde %45,2 artış



Bir günde %13,3 artış



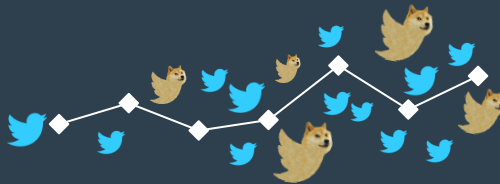
Bir günde %17,8 artış

10 Günde %150,9 artış



Bir günde %10,1 artış

5,289%



## Eğer ki SHIB'e 1 dolar yatırım yapseydiniz zirve noktasında 456.693 dolar kazanabilirdiniz

## DOGE karşısında SHIB Fiyat Getirisi (Ocak – Haziran 2021)

%50,000,000  
 %45,000,000  
 %40,000,000  
 %35,000,000  
 %30,000,000  
 %25,000,000  
 %20,000,000  
 %15,000,000  
 %10,000,000  
 %5,000,000  
 %0

From:	0xab5801a7d398351b8be11c439e05c5b3259aec9b (Vb)
Interacted With (To):	Contract 0x95ad61b0a150d79219dcf64e1e6cc01f0b64c4ce (Shiba Inu: SHIB Token)
Tokens Transferred:	From Vb To India Covid-Crypto Relief... For 50,693,552,078,053.777804071047582466 (\$1,013,871,041.56) SHIBA INU (SHIB)
Value:	0 Ether (\$0.00)
Transaction Fee:	0.051903045 Ether (\$208.74)
Gas Price:	0.000000999 Ether (999 Gwei)

Ethereum ortak kurucusu Vitalik Buterin proje tarafından kendisine 13 Mayıs 2021'de verilen 50 trilyonluk SHIB tokeni ile **Hindistan Covid Yardım Fonu'na 1 milyar dolar bağışladı.**

%45.692.902

SHIB en yüksek seviyesinden %75'lik bir düşüş yaşadı. Eğer ki tepedeyken alım yapmış olsaydınız çok büyük bir zarara girerdiniz.

Herhangi bir kriptopara satın almadan önce araştırmanızı yapmayı unutmayın!

-%75

%11.566.501

%5.289



Oca 21

Şub 21

Mar 21

Nis 21

May 21

Haz 21

Tem 21

— DOGE — SHIB

# Uniswap V3

## Uniswap likidasyon tedarikinde yeni bir yol sunuyor

Uniswap Özet			
	Uniswap V1	Uniswap V2	Uniswap V3
Lansman Tarihi	2 Kasım 2018	18 Mayıs 2020	5 Mayıs 2021
Formül	$x*y = k$		
İşlem Ücreti	Sabit (%0,3)		%0,05, %0,3, %1
Desteklenen İşlem Çiftleri	ETH-ERC20	ERC20-ERC20	
Diğer Özellikler	- Protokol Ücreti (Varsayılan olarak kapalı) - Oracles - Flash Swaps		Uniswap V2'deki her şey <u>Yeni Eklentiler:</u> - Yoğun Likidasyon - Esnek Ücretler - Geliştirilmiş Oracle

Uniswap, Otomatik Piyasa Yapıcı tabanlı bir borsadır ve 5 Mayıs 2021'de üçüncü sürümünü, Uniswap v3'ü piyasaya sürdü. Her versiyon güncellenemez olarak tasarlanmıştır.

Bu v3 sürümünde Uniswap iki yeni özellik tanıttı.

### 1 Yoğun Likidasyon

Uniswap V3 ile **Likidasyon Sağlayıcıları (LS) likidasyon sağlamak istedikleri fiyat aralıklarını seçebilirler**. Örneğin; Likidasyon Sağlayıcıları USDC/ETH likidasyon havuzu için sermayelerinin %30'unu 2000-3000 dolar aralığı için, kalan %70'ini ise 1500-1700 dolar aralığı için bölüştürebilirler.

### 2 Esnek Ücretler

Uniswap V3, LS'lerin duruma göre seçebileceği **üç kademeli ücret havuzu** sunmaktadır:

- %0,05
- %0,30
- %1,00

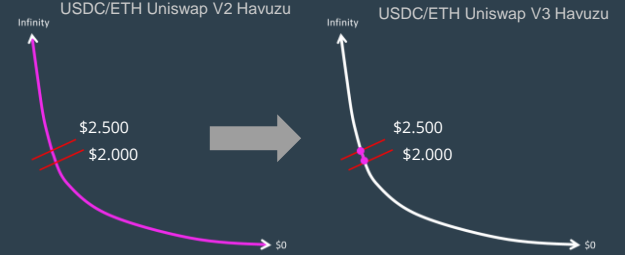
Örneğin, USDC/DAI fiyat volatilitesi düşüktür ve %0,05'lik düşük ücret havuzu temin edebilir. ETH/DAI çift daha yüksek bir fiyat volatilitesine sahiptir ve %0,30'luk ücret havuzu sunabilir. Aynı zamanda uzun vadeli kâr ve sıra dışı alım-satım çiftleri için %1,00'lik ücret havuzu daha uygun olabilir.



## Uniswap V3 sermaye açısından daha verimlidir ama geçici kaybı riskini de taşımaktadır

V2'de **likidasyon fiyat çizgisi etrafından eşit bir şekilde dağıtıldığından** kullanıcılar fiyat aralığı fark etmeksizin al-sat yapabiliyorlardı. Fakat bu durum, sağlanan likidasyonun sadece belli bir fiyat aralığı kısmını kullanmasını zorluyordu ve bu nedenle de **kullanılmayan likidasyon verimsiz kalıyordu**.

V3'te **Likidasyon Sağlayıcıları artık likidasyon sağlamak istedikleri fiyat aralıklarını kendileri seçebilecek**. Bu sayede, **varlıklar belli fiyat aralıklarında işlem görerek daha yüksek sermaye verimi elde edilebilecek**. Likidasyon sağlayıcılarına pozisyonlarını yansıtan değiştirilebilir ERC-20 tokenları yerine artık bu sistemin yan ürünü olarak Non-Fungible Token (NFT) verilecek.



### Örnek Durum: USDC/ETH Uniswap V3 vs. Uniswap V2 Havuzu

	Uniswap V3	Uniswap V2	Oran (V3/V2)
Toplam Kilitli Varlık (TVL)	\$276M	\$304M	0.9x
24 Saatlik Hacim	\$90M	\$29M	3.1x
24 Saatlik Ücret	\$271K	\$87K	3.1x
Sermaye Verimi (Hacim/TVL)	0.33x	0.095x	3.5x
24 Saatlik Getiri (%0,3 ücret/TVL)	%0,098	%0,028	3.5x

8 Temmuz 2021 itibarıyla Uniswap V3 USDC/ETH için TVL 276 milyon dolar, **Uniswap V2'nin 0,9 katı**. Yine de Uniswap V3'te işlem hacmi Uniswap V2'ye göre **3,1 kat daha fazla (90 milyon dolar vs 29 milyon dolar)**. Bu durum Uniswap V3'ün V2'den daha az sermaye yoğunluğuna sahip olduğu ve **sermaye veriminin 0,33 olduğunu** gösteriyor. (V2'de verim sadece 0,095'ti)

V3'teki daha yüksek hacim ile Likidasyon Sağlayıcıları **V2'ye kıyasla 3,5 kat daha fazla getiri** kazanabilecekler. Ama bu durum kayıp da yaşanabileceği gerçeğini değiştirmiyor.

Uniswap V3 ile **belirlenen dar fiyat aralığı, fiyatın bu aralıktan çıkması halinde daha yüksek geçici kayıplara** yol açar. Dahası, kullanıcılar hem ilgili varlığın volatilitisini takip edip hem de ideal fiyat aralığını seçmesi gerektiğinden bu durum pek kullanıcı dostu değildir.

## Likidasyon Sağlayıcısı olarak Uniswap V3'ün Avantajları, Dezavantajları ve Riskleri

Uniswap V3 sermaye veriminden yararlanmak için aktif bir yönetim gerekir...

Likidasyon Sağlayıcısı olarak Uniswap V3'ün Avantajları, Dezavantajları ve Riskleri



### AVANTAJLAR

- **Daha yüksek sermaye verimi** çünkü yüksek işlem hacmi için daha düşük sermaye gerekiyor.
- **Daha yüksek ücretler kazanılabilir** çünkü dar bir fiyat aralığı ile likidasyon yoğunlaşarak daha yüksek bir hacim sağlanır.
- Üç kademeli **esnek ücretler**: %0,05, %0,3 ve %1



### DEZAVANTAJLAR

- **Kazanılan ücretler birleştirilmez** çünkü likidasyon payınız ERC20 yerine NFT ile yansıtılmaktadır ve dolayısıyla ücretler Likidasyon Sağlayıcısı havuzuna yeniden yatırılmamaktadır.
- İdeal getiriyi elde etmek için **gereken ideal fiyat aralığını belirlemek zordur**.



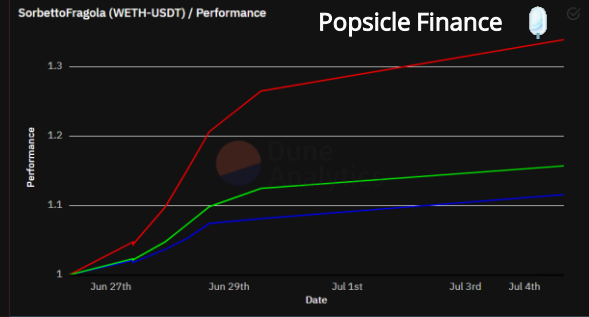
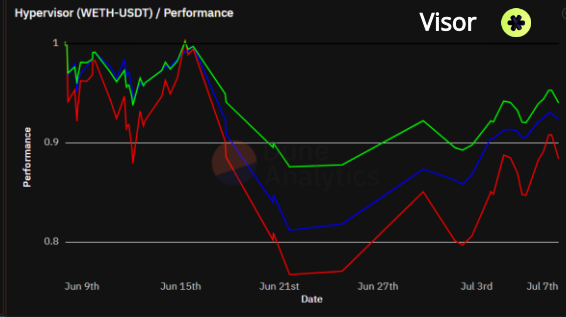
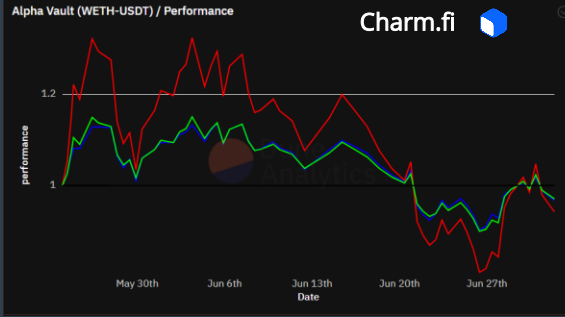
### RİSKLER

- Her ne kadar daha fazla işlem ücreti kazanıyor olsanız da **dar fiyat aralığında daha fazla Geçici Kayıp yaşamanız** muhtemel. Fiyat aralığı ne kadar darsa geçici kayıp da o kadar yüksek olur. Bunun nedeni güncel fiyatın belirlenen fiyat aralığının dışına çıkması ile %100 oranında bir Geçici Kayıp verecek olmanızdır.

...ancak Kasa Fonu Yöneticileri beklenenden daha kötü bir performans sergilemekte.

Uniswap V3'te Likidasyon Sağlayıcıları, getirilerini mümkün olduğunca yükseltirken Geçici Kayıp riskini de azaltmak için ideal bir fiyat aralığı seçmek zorundalar ve bu da oldukça zahmetli bir durum. Bu sorunu ele almak için Kasa Fonu Yöneticileri adında yeni bir protokol türü ortaya çıktı. En çok bilinen üçü Charm, Visor ve Popsicle Finance. Her biri farklı bir strateji izliyor. Eğer daha ayrıntılı bilgi almak isterseniz [Vividot'un makalesini](#) okuyabilirsiniz.

## Uniswap V3 ETH/USDT Havuzu Performansı Alpha Vault (Charm.fi) vs. Hypervisor (Visor) vs. Sorbetto Fragola (Popsicle Finance)



### Grafik Göstergesi

- **Kırmızı çizgi** = Uzun vadeli yatırım için ETH performansı
- **Yeşil çizgi** = Uniswap V2 50/50'lik Likidasyon Sağlayıcısı performansı, kazanılan ücretler olmadan ve Geçici Kayıp dahil
- **Mavi çizgi** = Uniswap V3 kasa yönetimi performansı, Geçici Kayıp ve kazanılan ücretler dahil

### Sonuç

Farklı stratejilere rağmen, Vividot'un bulguları (Dune Analytics'in verilerine dayalı) **Uniswap V2'nin Uniswap V3 Kasa Yöneticilerinden daha iyi** (grafikte **yeşil çizginin mavi çizginin** üzerinde olması ile görebilirsiniz) bir performans sergilediğini gösteriyor. Üstüne üstlük bu bulgu V2'den kazanılan ücretleri hesaba katmıyor, yani aslında V2 Likidasyon Sağlayıcılarının performansı burada gösterilenden daha fazladır. Yine de bu kasa protokolleri ortaya çıkmalı henüz 2 ay oldu ve **kesin bir sonuca varmak için henüz çok erken**.

# GELECEK KAZANÇLARI TOKENLAŞTIRMAK

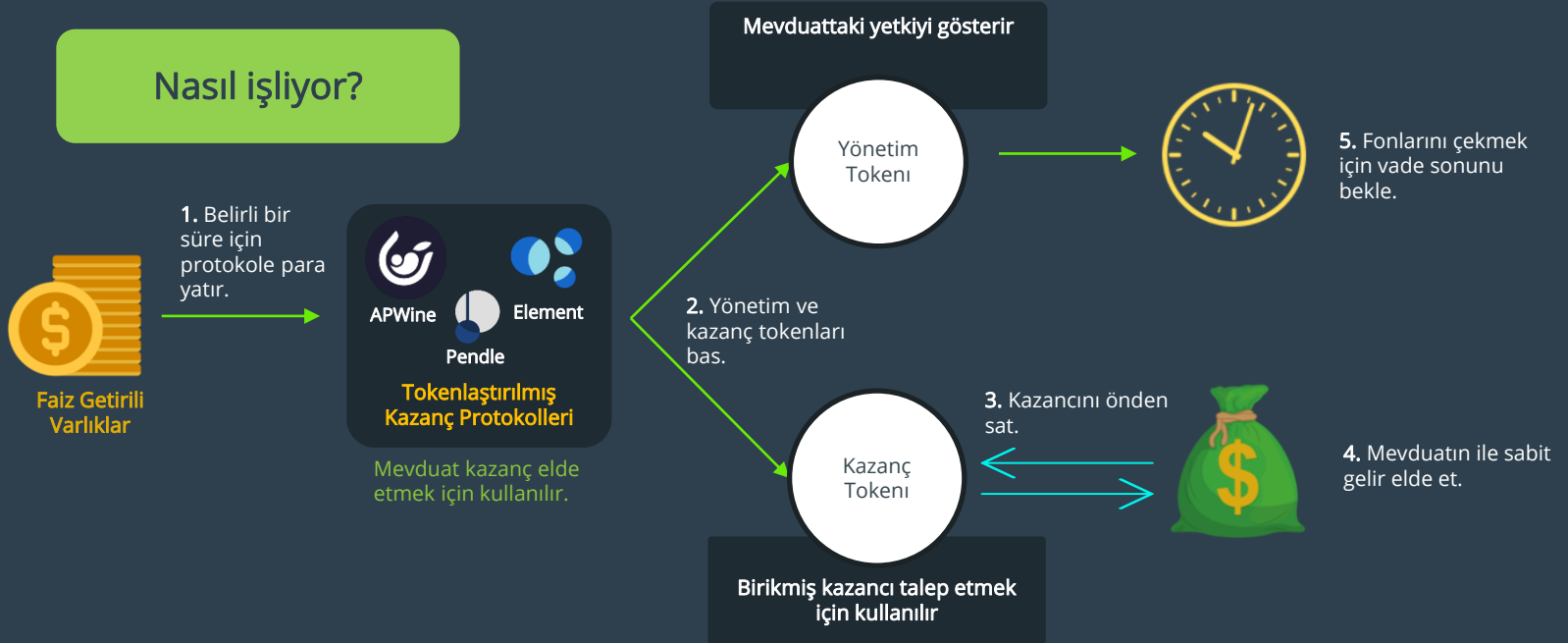
## Yönetim ve kazancı ayırarak sermaye verimini arttırın



### Tokenlaştırılmış Gelecek Yatırımı Nedir?

Kullanıcılar varlıklarını yatırarak gelecek kazanç tokenları basabilir ve bunlar da önden satılabilir ya da kazanç için kitlenebilir.

### Nasıl işliyor?



## Tokenlaştırılmış Gelecek Kazanç

### Birkaç yeni tokenlaştırılmış kazanç protokolünün karşılaştırması

	 APWine	 Element	 Pendle
<b>Yardımcı Teminat</b>	Faiz Getirili Varlıklar	Sıradan Varlıklar	Faiz Getirili Varlıklar
<b>Basılan Varlıklar</b>	<ul style="list-style-type: none"><li>Faiz Getirili Varlıklar (IBT)</li><li>Gelecek Kazanç Tokenları (FYT)</li></ul>	<ul style="list-style-type: none"><li>Yönetim Tokenları (PT)</li><li>Kazanç Tokenları (YT)</li></ul>	<ul style="list-style-type: none"><li>Mülkiyet Tokenları (OT)</li><li>Kazanç Tokenları (YT)</li></ul>
<b>Sabit Kazanç Nasıl Belirleniyor?</b>	<b>Önden FTY satımından</b> gelen getiriye dayalı. Mevduat sahipleri her dönemin başında <b>yeni FYT alacaklar.</b>	<b>Önden YT satımından</b> gelen getiriye dayalı. Daha sonrasında mevduat sahipleri <b>vade sonunu bekleyip</b> yönetim tokenlarını geri alabilirler.	<b>Önden YT satımından</b> gelen getiriye dayalı. YT tokenları dönem sonuna kadar <b>beklemeye gerek kalmadan biriken faizi çekmek için</b> kullanılabilir.
<b>Erken Çekim?</b>	<b>Evet</b> , FYT yakımı gerektirir.	<b>Hayır</b>	<b>Evet</b> , Evet, YT yakımı gerektirir.

Bu protokoller genel olarak benzer şekilde, çift token modeli ile çalışır.

Bu yöntem ile **kazanç, ayrı ve satılabilir varlıklara verimli şekilde dönüştürülür.**

Kazanç tokenları protokolün mevduatlarından birikmiş faizleri çekmek için kullanılır.

Kullanıcılar **bu tokenları ya sabit bir faiz ile satabilirler** ya da **değişken bir faiz için ellerinde tutabilirler.**

Kazanç tokenları daha ucuz olduğundan daha iyi sermaye verimi sunuyorlar çünkü kullanıcılar **yüksek miktarda sermaye yatırmadan değişken kazanç oranlarına ulaşabilir.**

# POLKADOT & KUSAMA

## Polkadot ve Kusama'nın Temel Altyapısı

### Polkadot ve Kusama aynı altyapıyı paylaşan zincirlerdir

#### Polkadot ve Kusama Nedir?

**Polkadot**, Ethereum eski CTO'su Gavin Wood tarafından kurulan ve şu ana kadar 300 milyon dolar yatırım alan bir blokzincirdir. **Kusama** ise geliştiricilerin fikirlerini test etmek için kullanabilecekleri bir alt ağ olarak oluşturulmuştur.

#### Polkadot ve Kusama Ağlarında 2 Önemli Görev

**Onaylayıcılar**  
Relay Chain'de blok oluştururlar

**Düzenleyiciler**  
Parachain işlemlerini toplarlar ve doğrulayıcılara durum geçişi için kanıt sunarlar.

#### 4 Polkadot ve Kusama Altyapı Bileşeni

1

**Relay Chain** - doğrulayıcılar tarafından korunan ana zincirdir. Relay Chain, Parathread ve Parachain'leri bağlama rolünden dolayı akıllı kontratları desteklemez.

2

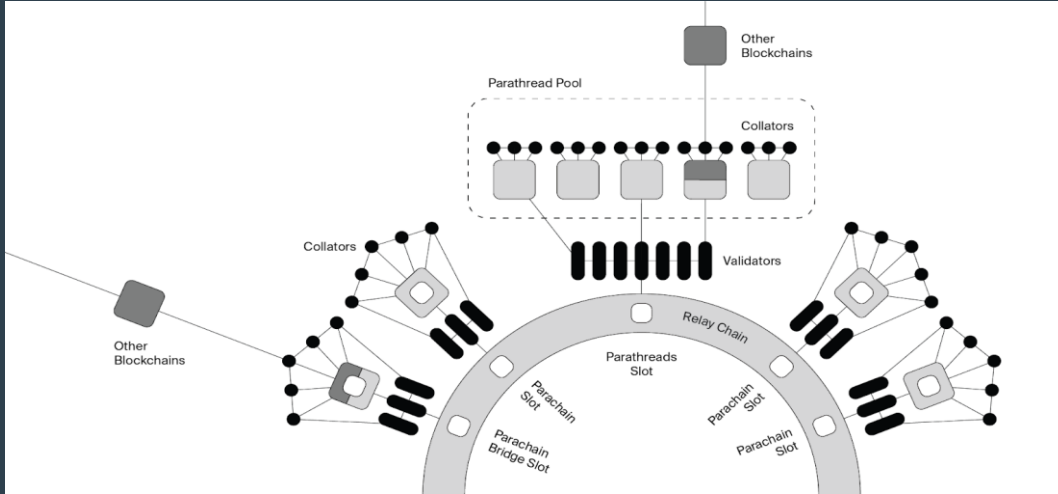
**Parachain** - projelerin oluşturulduğu ve Relay Chain tarafından sağlanan güvenliği geliştirildiği yerdir.

3

**Parathread** - Parachain'lerde kurulmaya gücü yetmeyen küçük ve yeni projelerin kullandığı öde modelini kullandığı yerdir. Bu Parachain'lerin ayrıık sürümü olarak düşünülebilir çünkü Parachain büyük sermaye yatırımı ve daha uzun zaman istiyor.

4



**Parachain Köprü Yuvası**, diğer blokzincirlere (örneğin, Ethereum) bağlanan Parachain'leri tanımlamak için kullanılır.





## Polkadot ve Kusama'nın Arasındaki Farklar

Polkadot güvenliğe odaklanırken Kusama hız üzerine yoğunlaşıyor.

	 Kusama (KSM)	 Polkadot (DOT)
<b>Ağ Rolü</b>	Alt Ağ (Geliştiriciler için bir test ağı)	Ana ağ
<b>Güvenlik</b>	Tutarlılık ve güvenlik yerine deney ve hız odaklı	Tutarlılık ve güvenliğe odaklı
<b>Yönetim</b>	Oylama için 7 gün, değişimleri uygulamak için 8 gün	Oylama için 1 ay, değişimleri uygulamak için 1 ay
<b>Hisse Etme/Staking</b>	Kilitli KSM 7 gün sonra çekilebilir	Kilitli DOT 28 gün sonra çekilebilir
<b>Parachain Yuvası Süresi</b>	48 haftaya kadar	2 yıla kadar
<b>Varlık Arzı</b>	10 milyonluk sınırlı arz	Sınırsız arz, enflasyonist

### Kitle Kredileri

Diğer blokzincirler gibi Polkadot ve Kusama'nın Parachain'lere tahsis edebileceği sınırlı kaynakları var. Bu bakımdan **Parachain'leri hangi projelere ayırmayı belirlemek için Candle Auction sistemini kullanmaya karar verdiler**. Projeler kira döneminde KSM veya DOT hisse ederek tekliflerini sunarlar. En yüksek teklif sunan proje kazanır. İlk Dijital Para Arz'larından (ICOs) farklı olarak teklif sunulan KSM ve DOT kira döneminin bitmesiyle kullanıcılara geri verilir. Kusama ve Polkadot 100 Parachain'e kadar destek sunmayı hedefliyor.

Parachain müzayedelerinde gereken KSM/DOT miktarını toplamak için **iki yol** var:

1. Proje takımı gereken miktarı kendilerini sağlayabilir (takım yüksek miktarda fona sahip olduğu zaman gerçekleşir)
2. Projeler kendi tokenlarını teşvik olarak sunup kitle kredisi ile Parachain elde edilebilir.

# Kitle kredisine katılmak Proof of Stake'de stake etmeye oldukça benzer

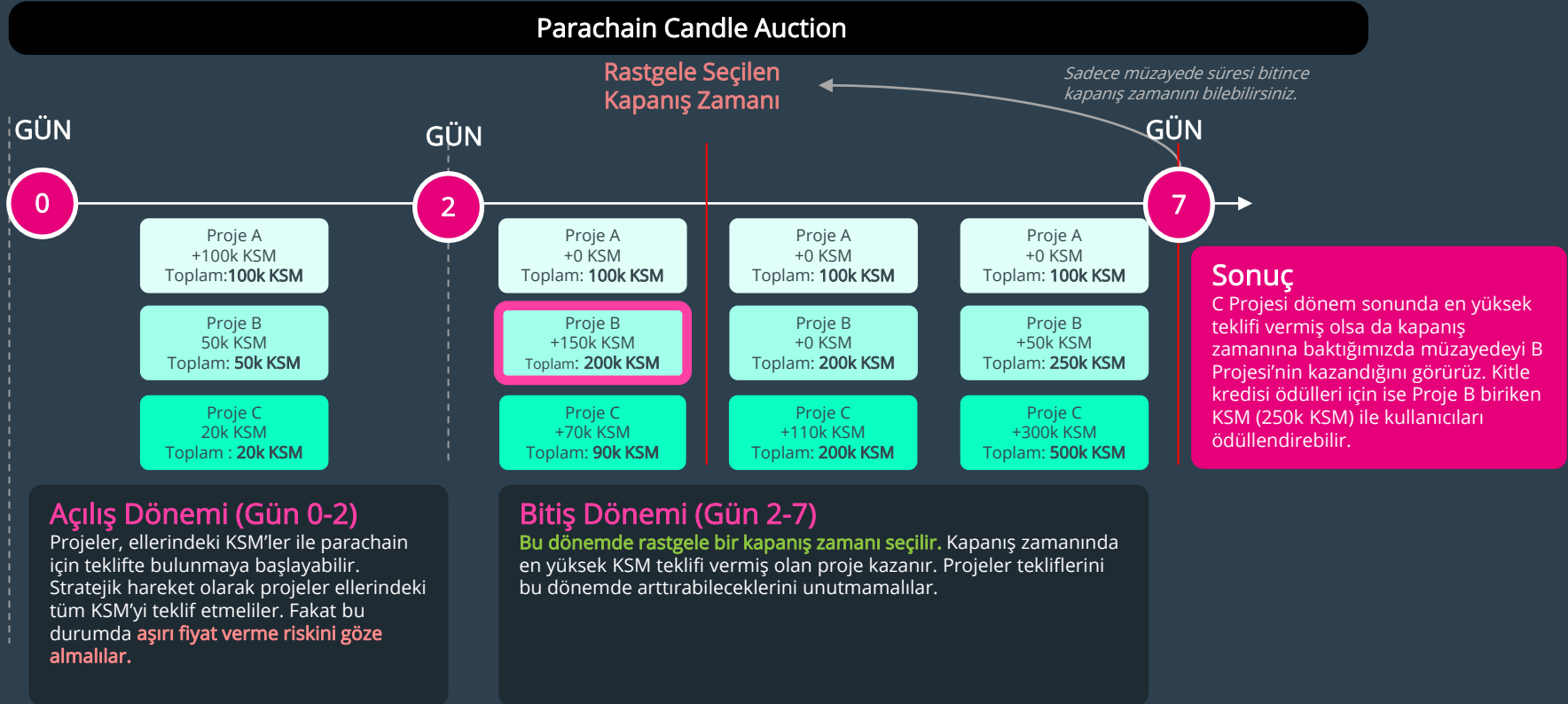
Aşağıdaki görsel Kusama Kitle kredisine Karura projesine katkıda bulunarak katılan bir kullanıcının yolculuğunu göstermektedir. Süreç **Proof of Stake tokenlarını stake etmeye oldukça benziyor**. Kullanıcılar, kira döneminde belli bir miktarda KSM kitleyerek projenin Parachain elde etmesindeki başarı için teklifte bulunabilir.

**Proje başarıyla sonuçlanırsa kullanıcılar ödül olarak projenin tokenlarını** (bu durumda KAR) ve **bağlılık döneminin sonunda katkı sundukları KSM geri verilecek**. Aynı şekilde proje başarısız olsa da katkı sunulan KSM iade edilecek.

## Kusama kitle kredisine Karura projesi ile katılan kullanıcının yolculuğu



Candle Auction, Parachain'leri garantilemek için en baştan "her şey ortaya" tekliflerini tercih eder.



## Kitle Kredileri

### Kitle kredileri ile Kusama/Polkadot sezonu başlayabilir


#### Kusama (KSM)



Karura



Moonriver



Sakura



Khala



Shiden




Altair

#### Polkadot (DOT)



Acala



Moonbeam



Clover



Phala



Astar



Centrifuge

Kusama ve Polkadot ağında Parachain müzayede ile oluşturulmak istenen birçok proje bulunmaktadır.

Kusama'daki ilk Parachain müzayedesini 15 Haziran 2021'de gerçekleştirdi.

**Polkadot'ta oluşturulan projeler yüksek ihtimalle Kusama ağına da çıkarılacak.** Bu şekilde Kusama ekibi iki farklı token çıkarabilecek. Soldaki tablo bu durumu açıkça göstermektedir. Örnek olarak, Karura ve Acala aynı ekip tarafından geliştirilmiştir. Aynı şekilde Khala ile Phala ve Moonriver ile Moonbeam aynı ekibin ürünleridir.

## Polkadot ve Kusama

Parachain Müzayedelerini kazanan birkaç proje şimdiden açıklandı.



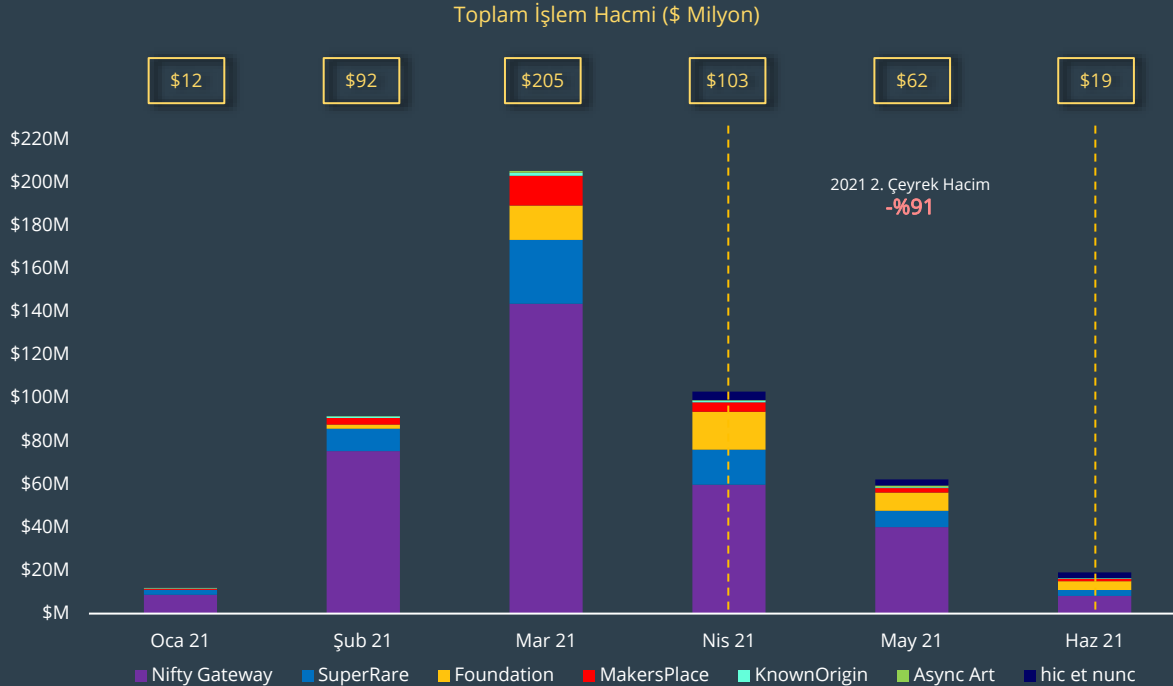
- Kusama'nın ilk müzayedesi 15 Haziran 2021'de yapıldı.
- Karura, Moonriver ve Shiden ilk üç müzayedeyi kazandılar.
- Sonraki kazananlar kimler olacak?

# Non-Fungible Tokens (NFT'ler)

## NFT'lere Genel Bakış

### Sanat satış platformları oldukça durgunlaştı...

NFT-Sanat Satış Platformları İşlem Hacmi (Ocak – Haziran 2021)



Sanat tabanlı NFT'ler için talep bir hayli azaldı. Haziran sonu ile **işlem hacmi Nisan ayına göre %91 düşüş yaşadı.**

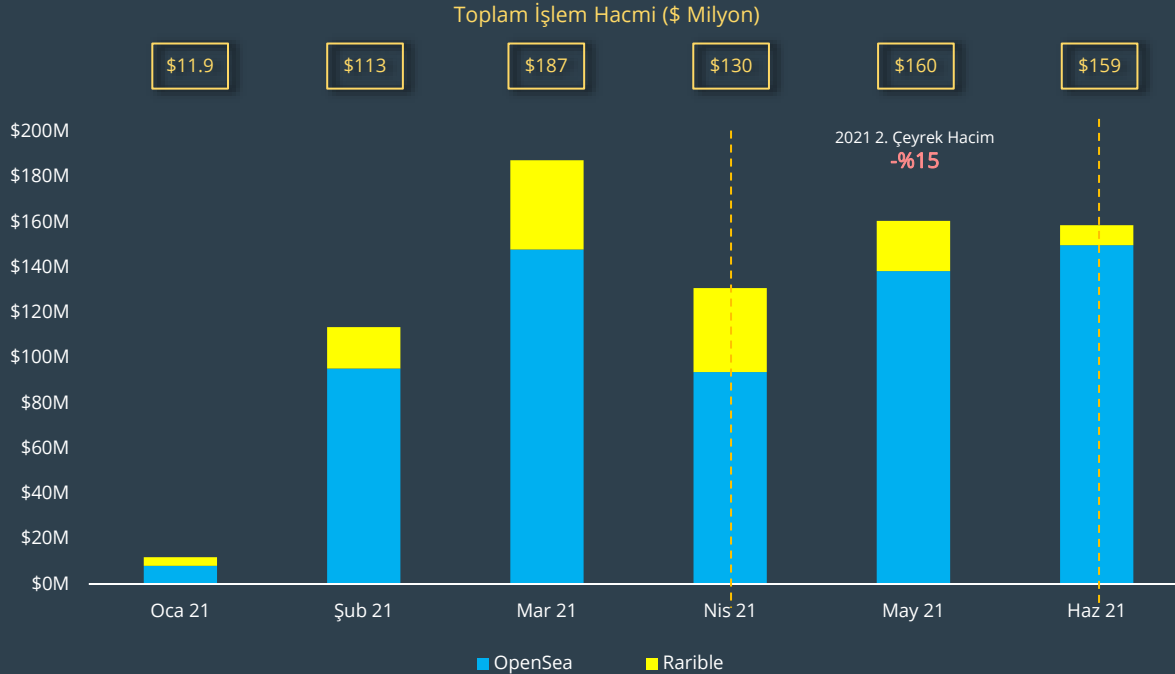
1. çeyrekte pazarlar toplam **312 milyon dolarlık** işlem hacmi gördü. Fakat 2. çeyrekte bu rakam **184 milyon dolara** düştü. Tüm 2. çeyrekte toplam işlem hacminin **Mart ayından daha az olması** göze çarpmıyor. Bu duruma Mart ayında Tezos blokzincirinde piyasaya sürülen yeni sanat satış platformu Hic et nunc dahil.

Hic et nunc yeni bir platform olmasına rağmen **3,17 milyon dolarlık ortalama işlem hacmine sahip** ve MakersPlace (2,54 milyon dolar), KnownOrigin (0,47 milyon dolar) ve Async Art (0,35 milyon dolar) gibi **diğer küçük platformları geride bıraktı.** Hızlı başarısının bir kısmını güçlü platform yapısına (Tezos Proof of Stake modeli kullanıyor) ve Tezos'da az rakibi olmasına borçlu.

## NFT'lere Genel Bakış

...ama genel satış platformları faal olmaya devam ediyor.

### OpenSea ve Rarible İşlem Hacmi (Ocak – Haziran 2021)



OpenSea ve Rarible işlem hacimlerinin Nisan'dan Haziran'a küçük bir düşüş (%15) yaşamasından dolayı genel NFT pazar talebi **sabitlenmiş** gibi gözüküyor.

İşlem hacmi sabitlenmiş olsa da NFT heyecanının zirvede olduğu **Mart ayındaki en yüksek seviye (187 milyon dolar)** ile hala karşılaştırılabilecek halde değil.

OpenSea'nin büyüyen hakimiyeti göze çarpan bir özellik. Nisan ayında **OpenSea işlem hacmi Rarible'dan 3 kat daha fazlayken** Haziran ayı ile beraber bu figür **17 kata yükseldi**. OpenSea Mart ayında **en yüksek seviyesini (147 milyon dolar) bile 2 milyon dolar aştı**.

Bunun bir nedeni **yeni NFT'lerin çoğunun Ethereum ağında çıkması** ve tercihen OpenSea'de listelenmesidir.



## Yeni NFT koleksiyonları oldukça popüler ve piyasayı aktif tutuyor

Bu çeyrekte birçok NFT'nin CryptoPunk'ın ikonik **2B stilinden** ilham aldığını gözlemliyoruz. Bazıları piksel sanatına odaklanırken popüler olanlar (bazılarını aşağıda görebilirsiniz) daha çok **kripto kültürü** ve **meme'lere** odaklanıyor. Yine de 2 tane sıra dışı stil tespit ettik. Biri CryptoPunk yaratıcıları tarafından oluşturulmuşken diğeri rastgele birleştirilmiş sanat bloklarından oluşuyor.



**Art Blocks**  
Kasım 2020

Art **Blocks geometrik şekil, çizgi ve örüntüleri içeren çeşitli sanat parçalarından** oluşur. Alıcılar ayrıcalıklı sanat/stili tercih ederken kullanıcılar seçilen içeriğin rastgele oluşturulmuş farklı versiyonlarını basmak için ödeme yapabilir. Ortaya çıkan parça **hareketsiz bir resim, 3B model ya da etkileşimli deneyim tasarımı** olabilir. Yeni sergilenen sanat koleksiyonları ile 2021 Haziran'da Art Block'a olan ilgi arttı.

**4,266**

Özgün Alıcı Sayısı

**\$1.3k**

Başlangıçtan beri Ortalama Satış Fiyatı



**Bored Ape Yacht Club**  
Nisan 2021

The Bored Ape Yacht Club, 170'ten fazla özgün özellik ile 10.000 parçalık Bored Ape NFT koleksiyonudur. NFT sahipleri **THE BATHROOM adındaki ortak çalışmaya dayalı grafiti panosuna** erişebilmektedir. Zaman içinde **NFT sahiplerine özel BAYC ürünleri satın alma ve BAYC Treasure Hunt'a katılabilme hakkı** gibi ayrıcalıklar verilecek.

**5,744**

Özgün Alıcı Sayısı

**\$3.3k**

Başlangıçtan beri Ortalama Satış Fiyatı



**The Meebits**  
Mayıs 2021

The Meebits, **Larva Labs tarafından yaratılan 20.000 parçalık özgün, 3B, voxel karakter** koleksiyonudur. CryptoPunk'a benzer olarak Meebits rastgele özellik ve nadirliklere sahiptir. Meebit sahiplerine ayrıca, Meebit oluşturmak/anime etmek için veya platformda profil fotoğrafı olarak kullanabileceğiniz **3B varlık paketi** veriliyor.

**2,031**

Özgün Alıcı Sayısı

**\$10.6k**

Başlangıçtan beri Ortalama Satış Fiyatı



**Wicked Craniums**  
Haziran 2021

The Wicked Craniums, kurgusal Osseous adasının sakinleridir. 180'den fazla değişken özellik ile toplam 10.762 Cranium var. NFT sahipleri, üyelere **özel sosyal medya The Cradle'a** erişim sağlayabilirler. BAYC'e benzer olarak gelecekte **gerçek heykel airdrop ve kart koleksiyonları** gibi etkinlikler olacak.

**3,075**

Özgün Alıcı Sayısı

**\$868.2**

Başlangıçtan beri Ortalama Satış Fiyatı



**Bored Ape Kennel Club**  
Haziran 2021

The Bored Ape Kennel Club (BAKC), **BAYC sahipleri için sürpriz bir çekiliş** olarak çıktı. Her BAYC NFT sahibine **ücretsiz olarak BAKC NFT'si verildi**, sadece işlem ücretini ödemeleri gerekiyordu. BAYC'ler gibi 170 özgün özellik ile sadece 10,000 parçalık bir koleksiyondur. İlk 6 hafta için OpenSea'de **kazancın hayvan vakıflarına bağışlandığı %2,5 bayilik ücreti** olması da göze çarpar.

**1,278**


























Özgün Alıcı Sayısı

**\$3.5k**

Başlangıçtan beri Ortalama Satış Fiyatı

### Yine de eski, oyun-dışı koleksiyonların ortalama fiyatları düşüyor

İlk 5 Oyun-Dışı Koleksiyon Ortalama Satış Fiyatı Aylık Artışı (Ocak - Haziran 2021)

	Ocak-21	Şubat-21	Mart-21	Nisan-21	Mayıs-21	Haziran-21
	 %196	 %127	 -%14	 -%58	 -%52	 -%12
	 %121	 %204	 %85	 %4	 %29	 -%47
						 -%74
					 %565	 %259
		 -%31	 %8	 -%20	 -%35	 -%20

Board Ape Yatch Club (BAYC) hariç tablodaki koleksiyonların taban fiyatları **epeyce düştü**. NBA Top Shot Şubat ayında 182 milyon dolar, CryptoPunks ise Mayıs ayında 91 milyon dolar ile zirve yaptı. Hashmasks, lansman ayındaki 6245 dolarlık zirvesinden beri toparlanamadı.

Mayıs ayında piyasaya sürülen The Meebits'in bile **taban fiyatında 16,9k dolardan 4,3k dolara %74'lük bir düşüş yaşadı**.






BAYC Nisan'da çıkmasına rağmen **oldukça iyi bir performans sergiledi** ve satış hacmi sayesinde oyun-dışı koleksiyonlarda **4. sıraya yerleşti** (tüm NFT koleksiyonlarında 5. sırada). Haziran'da **ortalama taban fiyatı 2081 dolardı**.

Başlangıçtan beri İlk 5 Oyun-Dışı Toplu Koleksiyon Satış Hacimleri (1 Temmuz 2021)



## Taban fiyatları düşmesine rağmen oyun NFT'leri yüksek ilgi gördü

İlk 5 Oyun Koleksiyonu Aylık Ortalama Satış Fiyat Artış Oranı (Mayıs – Haziran 2021)


	Jan-21	Feb-21	Mar-21	Apr-21	May-21	Jun-21
	%171	%69	%9	%0	-%18	%15
	%62	%92	%13	-%29	-%8	%9
	-%64	-%29	%16	%115	-%36	-%7
			-%35	%564	%48	-%44
	%29	%188	-%40	%34	-%25	-%65


Alien Worlds ve R Planet gibi yeni oyunlar 2. çeyrekte **büyük ilgi gördüler** ama bu ilgi **zamanla azaldı**. Alien Worlds tokenı (TLM) 13 Nisan'da Binance'de listelendi ve **9,05 dolar ile zirveyi gördü**. R Planet oyunu R-Planet Land'i 14 Nisan 2021'de piyasaya sürdü ve **Mayıs ayında 342,47 dolar ile zirve yaptı**.

F1 Delta Time'ın Şubat'taki **3.534 dolardan Haziran'daki 751 dolara olan büyük düşüşü** dışında 2020'den önce çıkan projelerin taban fiyatları 2. çeyrekte büyük ölçüde sabit kaldı.


Bununla birlikte **Axie Infinity'nin satış hacmindeki devasa artışını** belirtmeden geçemeyiz. Şu **an oyun NFT'lerinde 1. sırada, tüm NFT'ler arasında ise 3. sıraya** yerleşmeyi başardı.

Başlangıçtan beri İlk 5 Oyun Toplu Koleksiyon Satış Hacimleri (1 Temmuz 2021)

 **\$170.3M**  
121,880 Alıcı

 **\$50.6M**  
43,430 Alıcı

 **\$23.7M**  
306,784 Alıcı

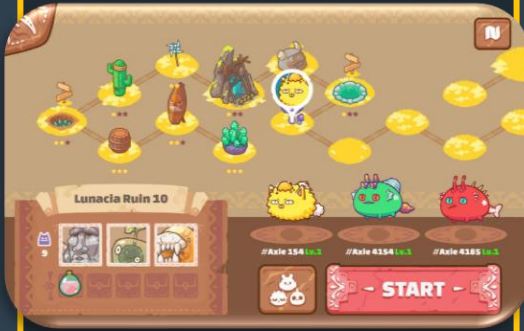
 **\$15.4M**  
13,171 Alıcı

 **\$5.3M**  
F1 Delta Time  
1,187 Alıcı

## Oyun NFT'lerinin Kralı - Axie Infinity

Axie Infinity, Sky Mavis tarafından geliştirilmiş, Pokémon'dan esinlenilmiş, savaş ve strateji oyunudur

### Macera Modu (PVE)



Axie Infinity, 2018'de Sky Mavis stüdyosu tarafından geliştirildi. Yetenek kartları yetiştirme sistemi ve karakter özellikleri (Pokémon hareketlerine ve özelliklerine benzer) gibi **Pokémon unsurlarını kullanan** oyunu genel olarak 2 oyun modu sunmaktadır: **Macera Modu (PVE) ve Oyuncular Birbirine Karşı Modu (PVP)**.

### Arena Modu (PVP)



Oyuncular bir karşılaşmaya **3 Axie getirmeliler**. Her Axie, **tur başında rastgele çekilen** kartlar ile gösterilen **4 yeteneğe** sahip. Şu anda 100'den fazla yetenek ve 9 Axie türü bulunmaktadır. Axie Infinity ayrıca Hearthstone'dakine benzer olarak **pozisyon ve enerji tüketimi mekanikleri** de sunmaktadır.

### Mobil Uygulama



Çoğu blockchain tabanlı oyunun aksine Axie Infinity, masaüstü uygulamasına ek olarak hem **Android hem de IOS'da mevcut**. Bu sayede kullanıcılar **tek hesap ile istediği cihaz üzerinden oynayabilirler**. Fakat kullanıcıların **Axie almak ve yetiştirmek için Ronin Wallet'a** (Axie Infinity'nin yan zinciri) ihtiyaçları bulunmaktadır

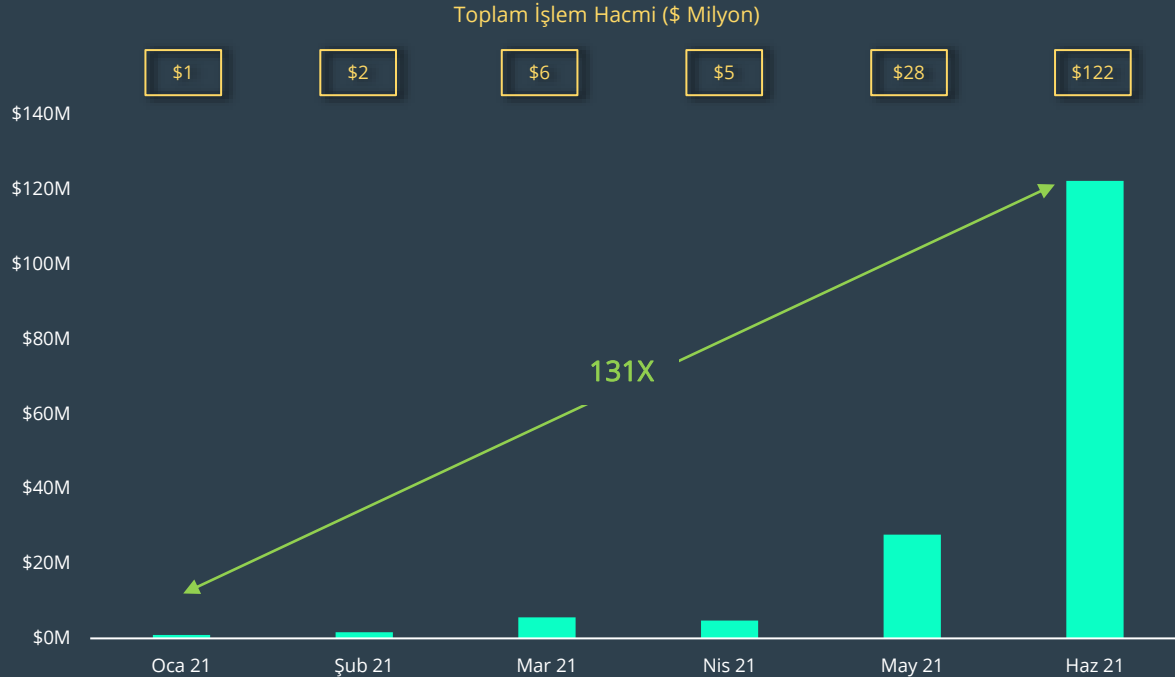


Her macera/arena karşılaşmasına katılmak için bir Enerji birimi gerekiyor. Azami miktar ve geri dolma hızı hesabınızda ne kadar Axie olduğuna göre değişim göstermektedir.

## Oyun NFT'lerinin Kralı - Axie Infinity

Geçtiğimiz aylarda Axie Infinity'nin popülerliği çok hızlıca arttı...

Axie Infinity Aylık İşlem Hacmi (Ocak - Haziran 2021)



Axie Infinity 3 yıl önce çıkmış olmasına rağmen henüz **2021 yılında popüler olmaya başladı.**

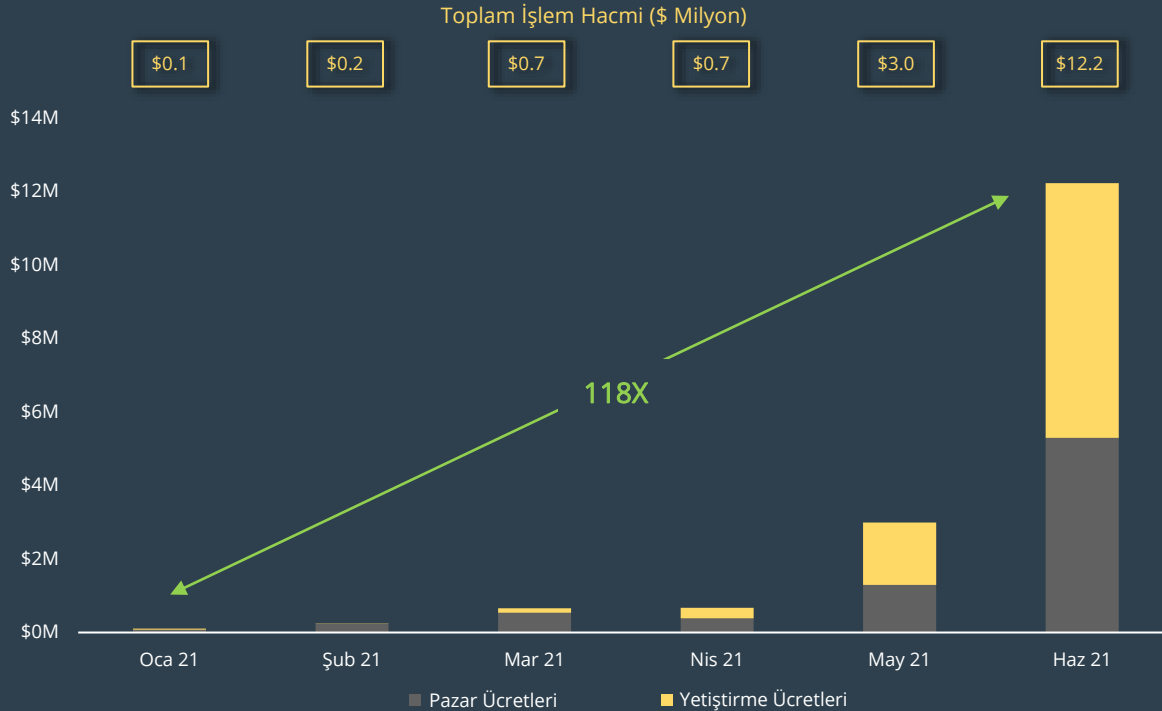
**Şubat 2021'de** yan zinciri Ronin'in Faz 1 lansmanı sonrası Axie Infinity'nin **aylık satış hacmi yükselmeye başladı.** Fakat, Faz 1 sadece yerleşik varlıklar ile işlem yapılmasına izin veriyordu.

**Asıl büyüme, Mayıs 2021'de** Axie'lerin taşınabilir ve Ronin-tabanlı pazarda rahatça alışveriş yapılabilirdiği zaman gerçekleşti. Axie Infinity'nin özellikle Oynadıkça-Kazan modeli ve medyada görünürlüğünün artması ile 6 ayda **131 katlık bir büyüme** gerçekleşti.

## Oyun NFT'lerinin Kralı - Axie Infinity

...ve her zamankinden daha yüksek bir gelir kazandı.

Axie Infinity Aylık Protokol Geliri (Ocak - Haziran 2021)



**Axie Infinity, gelirlerini yetiştirme ve işlem ücretlerinden kazanıyor.** Bir Axie'nin yetiştirilmesi için 4 AXS gerekiyor ve bu da protokolün hazinesine gönderiliyor. İşlem ücretlerine gelirsek, alım-satım platformunda herhangi bir varlık satıldığı zaman Axie Infinity ETH olarak %4,25 işlem ücreti alıyor.

Ronin Yan Zinciri Faz 2'nin uygulamaya konması ve **işlem hacmi ve gelirler arttı.** 6 ayda **Axie Infinity'nin geliri 118 kat yükseldi.**

**Mayıs 2021'de yetiştirme ücretlerinin işlem ücretlerini geride bırakması** dikkat çekti. Bu durum muhtemelen Ronin'in uygulamaya konulması (böylece yetiştirme ücretlerini düşürmesi) ve Axie'ler için artan talep nedeniyle oldu. Sadece Haziran'da **yetiştirme ücretleri toplam gelirin 6,9 milyon dolarını oluşturdu (%57).**

## Oynadıkça Kazan Modelinin Yükselişi

### Axie Infinity'nin başarısı iyi tasarlanmış Oynadıkça Kazan mekaniklerine borçlu



Axie Infinity, Axies NFT'leri dışında **2 tokena** sahiptir. Biri **Axie Infinity (AXS)**, biri de **Smooth Love Potion (SLP)**. İki token da Axie yetiştirmek için gerekmektedir. Bir Axie en fazla **7 kez** üreyebilmektedir. **Yetiştirme ücreti 4 AXS ve bir miktar da SLP'dir** (ebeveynlerin kaç kez ürediğine göre değişiyor). Örneğin, bir ebeveyn hiç üremediye ve diğeri 2 kere ürediye gereken SLP miktarı 600 olmaktadır. Axie **ebeveynleri ile çocuklarının ve kardeş Axie'lerin birbirleriyle üreyemediği** not edilmelidir. Bu yetiştirme sistemi Axie ekonomisinin bel kemiğidir.

Üreme Sayısı	(0/7)	(1/7)	(2/7)	(3/7)	(4/7)	(5/7)	(6/7)
SLP Ücreti	150	300	450	750	1200	1950	3150



## Oynadıkça Kazan Modelinin Yükselişi

### Axie Infinity'de oyunculara Oynadıkça Kazan için 4 yol sunulmaktadır

1



**Oyundan kazanılan SLP/AXS'leri Binance ya da Uniswap gibi borsalarda satın.**

Axie Infinity şu anda Ronin Wallet ile varlıkların yönetildiği Ronin yan zinciri üzerinde çalışmaktadır. Bununla birlikte, ekip şu anda kullanıcıların doğrudan Ethereum ağında işlem yapabilecekleri Ronin tabanlı bir DEX üzerinde çalışıyor.

2




İyi bir takım Macera modunda ilerlemeli ve Arena'da daha yüksek seviyelere ulaşmalıdır. Birçok oyuncu güçlü bir oynayış sergilemek için belli özellikler, yetenekler ve genetik yapılar ile olabilecek en iyi Axie'leri yetiştirmeye çalışmaktadır. **Oyuncular Axie'lerini ya Axie Marketplace'de satar ya da yeni Axie yetiştirmek için üretmektedirler.**

3



AXS aynı zamanda hem yönetim tokeni olarak hem de **yakında (2021 içerisinde) protokol geliri kazanmak** için kilitlenebilecektir. Token ekonomisi yapısında yardımcı olan Axie Infinity partneri Delphi Digital önümüzdeki **5 yıl için %40 yıllık kazanç** tahmin etmektedir

4



**Nadir Axie, Axie Land Plots ve diğer arazi varlıkları toplayın.** Nadir Axie'ler özel etkinliklerde oyun geliştiricileri tarafından çıkarılmakta olup farklı kozmetiklere sahiptir. Araziler sınırlı sayıda bulunmakta ve nadirliğine göre içerisinde kaynak, canavar vb. ortaya çıkabilmektedir. Buna karşın, kullanıcılar arazi satın alabilmesine rağmen **arazi mekanikleri hala oyuna getirilmemiş durumdadır.**



## Oynadıkça Kazan Modelinin Yükselişi

Axie Infinity yepyeni bir ekonomi yaratarak finansal devrime doğru gidiyor.



### Günlük SLP Kazancı



Oyuncunun 3 Axie'ye sahip olduğunu düşünürsek **günlük 20 Enerji kullanabilir.**

ADVENTURE

Teknik olarak oyuncunun Macera modunda oynamak için Enerji'ye ihtiyacı bulunmamaktadır. Fakat Axie'lerinin özelliklerini geliştirmek ve daha yüksek seviyelere ulaşmak için Enerji kullanması gerekmektedir. **Her gün PVE oyunlarında 10 Enerji harcarsa en fazla 100 SLP kazanabilir.**

ARENA

Kalan 10 Enerji Arena'da harcanabilir. Arena karşılaşmaları; karar verme, takım düzeni ve biraz şansa dayalı olduğundan biraz belirsizdir. Arena'dan kazanılan miktar seviyeye bağlı olarak değişir, ne kadar yüksek seviye, o kadar fazla SLP. **%50 kazanma oranı ile her galibiyetten 7 SLP (1100 – 1299 MMR aralığındaki ortalama SLP miktarı) kazanıldığını varsayarsak oyuncumuz toplamda 35 SLP kazanır.**



QUESTS

Bu rutini takip ederek ayrıca **50 SLP için günlük görev de tamamlanır.**



Bu rapor yazılırken 1 SLP, 0,30 dolar ediyordu. Bu da günlük **185 SLP ya da 55,5 dolarlık gelir** anlamına gelir.

Axie Infinity birçok gelişmiş ülkede oldukça popüler oldu. Mayıs 2021'de Axie Infinity Filipinler'deki oynanış oranını gösteren küçük bir belgesel yayınladı. Her yaştan oyuncu pandemiden olumsuz etkilendi ve **ekstra bir gelir için Axie Infinity oynamaya başladı.**



Fakat **herkesin oynamak için gereken 3 Axie'yi almak için sermayesi yok.** Ucuzları 0,5 ETH'e kadar tutabilirken özel rekabetçi olanları 1 ETH'ya kadar tutabiliyor. Axie taban fiyatları geçtiğimiz birkaç haftadır artıyor.

Bu da **SLP kazançları karşılığı Axie'lerin bursiyerlere ödünç verildiği sistem olan Axie bursunun** popülerleşmesine yol açtı. Bazı bursiyerlerin CV'si bile var.

## Oynadıkça Kazan Modelinin Yükselişi

Diğer oyunlar, yatırımcılar ve platformlarda Oynadıkça Kazan modelinden faydalanıyor

### Gelecek NFT Oyunları



Guild of Guardians; 2022'nin başlarında çıkacak olan **mobil, çok oyunculu, fantezi, aksiyon RPG** oyunudur. Oyunun önemli elementlerinden biri de hiçbir para harcamadan kahraman kazanabilecekleri acemi dostu bir sistemi olmasıdır.



Aavegotchi; **Axie Infinity'nin arazi mekaniklerine sahip olan aksiyon RPG oyunu** "Gotchiverse" için planlarını ortaya çıkardı. Oynadıkça Kazan oyuncuları için özel tasarlanan "Likidatör" rolü de yer alacak.

### Oynadıkça Kazan Yatırımcıları



Yield Guide Games (YGG) **merkeziyetsiz bir Oynadıkça Kazan oyuncu takımıdır**. YGG'nin elinde Axie Infinity dahil çeşitli NFT oyunlarının birçok tokeni var. Takım Haziran 2021'de Series Funding A turunda 4 milyon dolar kazandı ve 27 Temmuz 2021'de Sushiswap üzerinden kendi yönetim tokenlarını çıkarmayı planlıyorlar.



**BlackPool**

BlackPool, NFT endüstrisinde çalışan bir **Merkeziyetsiz Otonom Organizasyon'dur**. Koleksiyon ve sanat NFT'leri toplamının dışında oyun varlıklarına yatırım yapıp bunları oyun içi para karşılığı kredi olarak veriyorlar. Sorare ve Axie Infinity buna örnek olarak verilebilir. BlackPool şu anda 6,6 milyon dolarlık varlık yönetiyor.



Oynadıkça Kazan Platformları da popüler

**exeedme**

Exeedme oyunculara kendi oyunlarını (örneğin, CS: GO) **oyarken kripto ve NFT kazanmasını sağlayan** bir Oynadıkça Kazan platformudur. Kullanıcılar ayrıca XED tokenlarını kilitleyerek NFT kazanabilir ve oyun içi başarımları açabilir.



Matrix; içerik üreticileri, kişiler ve topluluklara **daha iyi iletişim kurmalarını ve fanlardan oyunlaşturma platformları üzerinden fon toplamalarını** sağlayan bir platformdur. Kullanıcılar platformdan ürün ve NFT satmak, fanları için görev ödül oluşturmak ve bu sırada gelir elde etmek için faydalanabilir.



eToro, dünyanın önde gelen sosyal ticaret platformudur. 140 ülkeden milyonlarca kullanıcı ile eToro bilgi ve deneyimlerini pratik ticaret araçlarına dönüştürmeyi başardı.

eToro; alım, satım ve varlık ticareti için çok daha akıllıca ve kolay bir yol sunuyor. eToro size pazarı takip edebileceğiniz ve profesyonelce işlem yapabileceğiniz aerodinamik ve kusursuz bir platform sunar.

Açık ve yenilikçi arayüzü ve başarılı kullanıcıların işlemlerini kopyalamaya izin veren yapısı ile eToro yeni başlayanların için kripto ticaretine girmesi için harika bir yoldur. İleri düzey kullanıcılar bile popüler yatırımcılardan bazı şeyler öğrenebilir.

***Tıklayarak neden dünya çapında 13 milyon kullanıcının eToro'ya güvendiğini öğrenin***

**News Feed**

2 days ago from Norway

**Etahan Pierce @AltcoinTrader**  
Investment could potentially flow to **\$BTC** if continues to gain traction as a 'safe haven' alternative to **\$GOLD**

**Crypto Analyst Believes Bitcoin 'Could Replace Gold'**  
After long days with a Bitcoin price under \$7,000 dollars, the famous virtual currency was able to recover and be sold for \$7,400 dollars. And there are some cr...

2 days ago from United Kingdom

Like Comment Share

CHANGE TODAY: +8.17% (+\$6.39)

Watchlist

ETHEREUM	728.5340	BUY
XRP	0.64	BUY
BTC	728.5340	BUY
NEO	73.15	BUY

## Social Trading Platform

eToro'nun sunduğu sosyal özellikler çok geniş ve bir ticaret platformu olmanın da ötesine geçiyor. Sosyal özellikleri ile finansal pazarı herkese daha dost canlısı ve ulaşılabilir hale getiren eToro sosyal kanallarını artırarak erişimini arttırdı.

Ayrıca Facebook'takine benzer olarak "Feed" özelliği ile kullanıcılar birbirleriyle etkileşime girebiliyor ve bilgilerini paylaşabiliyorlar. Kripto kullanıcıları topluluğuna katılın ve topluluğun bilgisini kendinize kullanın.

**TRADER SPOTLIGHT**  
**troylindsey**

Troy has been a crypto enthusiast for the past 3 years. He is also a small business owner and musician.

RETURN (3Y): -0.91%

42.20% BTC  
14.47% ETHEREUM  
6.70% XRP

View Stats

CopyTrader™ is not to be considered an investment advice, and incurs potential risk to your capital.

Explore our best performing traders

Top Performing Most Copied

<b>clefphre</b> High Bernerd RETURN: +30.60% RISK: LOW GET COPIED. GET PAID. BECOME A POPULAR INVESTOR. 94 COPIES +252% LAST 7D	<b>ktisch2050</b> Kevin Fuchs RETURN: +63.88% RISK: LOW 85 COPIES +252% LAST 7D	<b>CoolCris5y5</b> Matthew Webber RETURN: +16.25% RISK: LOW 28 COPIES +252% LAST 7D	<b>Wagner</b> Badrineh Rivera RETURN: +21.00% RISK: LOW 12 COPIES +252% LAST 7D
---	--	--	--

## CopyTrader

CopyTrader ile popüler yatırımcıları inceleyebilir ve otomatik olarak ticaretlerini kopyalayabilirsiniz. Test etmek isterseniz eToro size 100B dolarlık sanal cüzdan veriyor.

eToro USA LLC size Fark Sözleşmeleri sunmaz. Bu ilan partnerlerimiz tarafından hiçbir varlığa özel olarak hazırlanmamıştır ve bundan dolayı her varlık için geçerli olmayabilir. Sermaye riskiniz sizin elinizde.

eToro (Europe) Ltd & eToro (UK) Ltd.

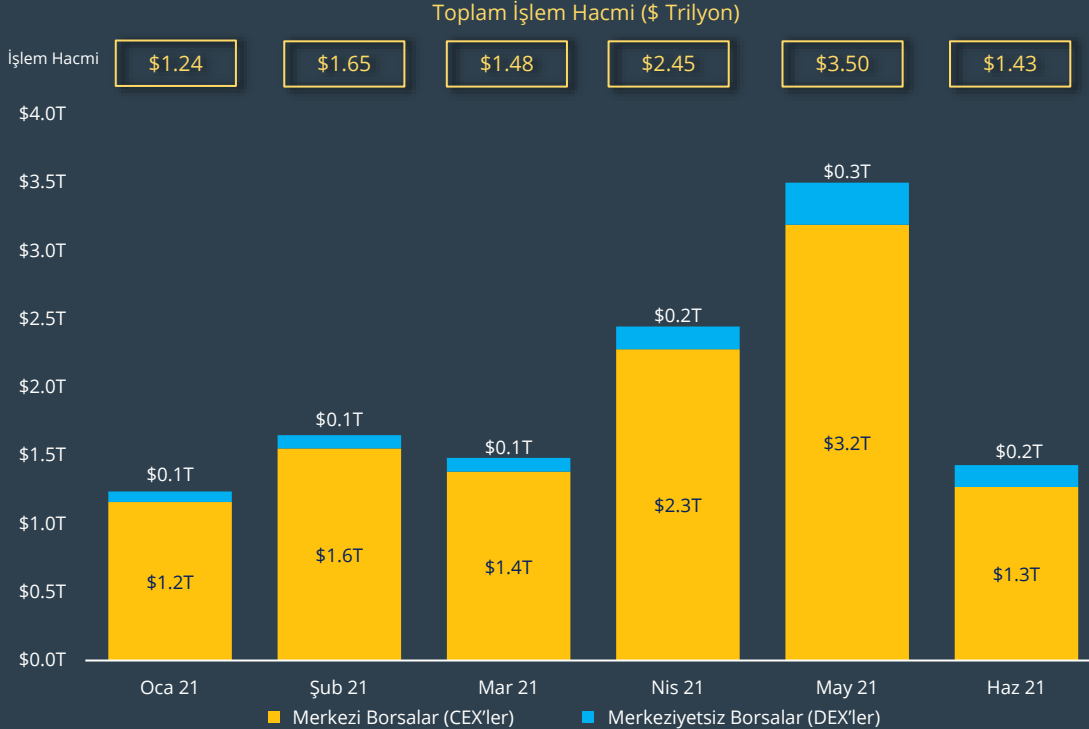
Fark Sözleşmeleri karışık araçlardır ve hızlıca para kaybetme riski yüksektir. Bireysel yatırımcıların %75'i Fark Sözleşmeleri ile işlem yaparken zarar ediyor. İşlem yapmadan önce Fark Sözleşmeleri'nin nasıl çalıştığını anlamanızı ve mali gücünüzün yüksek zararlara yetebileceğinden emin olun.

# BORSALAR

## 2021 2. Çeyrek – İlk 10 Kriptopara Borsası

Toplam spot işlem hacmi %69 büyüyerek 7,38 trilyon dolara ulaştı

İlk 10 DEX + CEX İşlem Hacmi (Ocak – Haziran 2021)



+%69

Genel olarak ilk 10 merkezi ve merkeziyetsiz borsadaki 2. çeyrek spot işlem hacmi 4,4 trilyon dolardan 7,4 trilyon dolara yükseldi (%69).

Genel olarak ilk 10 merkezi ve merkeziyetsiz borsadaki 2. çeyrek spot işlem hacmi **4,4 trilyon dolardan 7,4 trilyon dolara yükseldi (%69)**.

Bu çeyrekteki 3 trilyon dolarlık artışın **%88'i merkezi borsalardan gelmektedir**.

Merkeziyetsiz borsalar, merkeziyelere kıyasla **daha fazla yükseliş** (%131 büyümeye karşın %65) gösterdi ve **2. çeyrek büyümesinin %12'sini oluşturdu**.

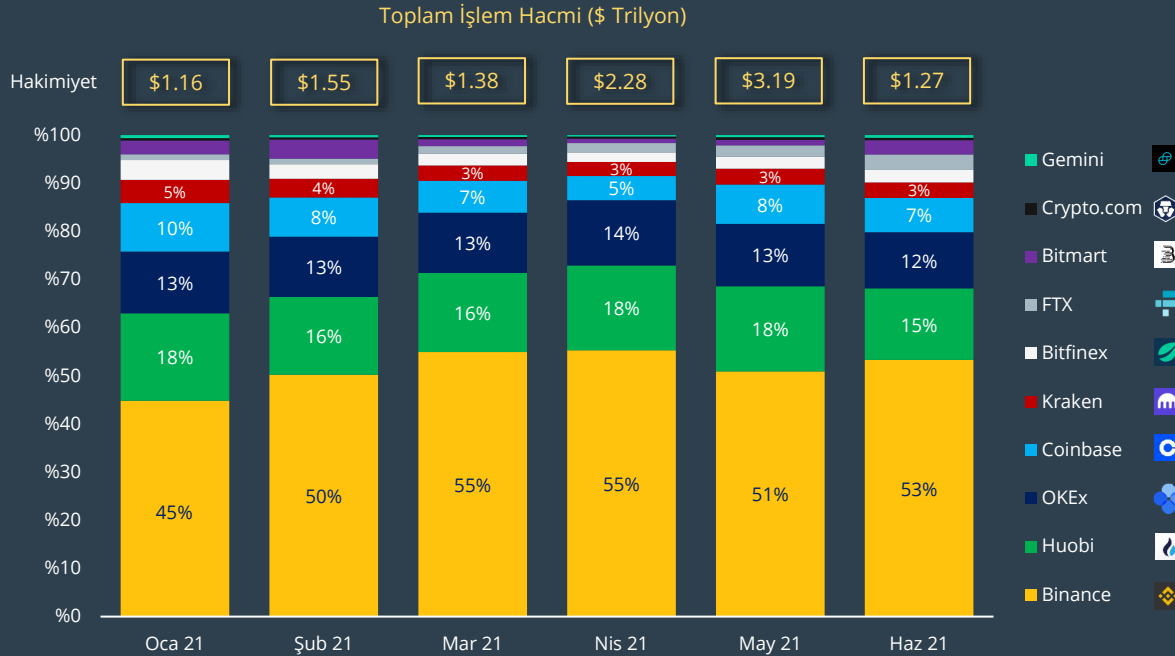
DEX-CEX oranı 1. çeyrekteki **%6,7'den 2. çeyrekte %9,4'e yükseldi**.

Fakat, **Haziran ayında** iki borsanın da toplam işlem hacmi neredeyse **%60 azaldı** ve Mayıs ayına göre 2,1 trilyon düşerek 1,43 trilyon dolar ile bu çeyreği bitirdi.

## 2021 2. Çeyrek – İlk 10 Merkezi Borsa (CEX)

### CEX'lerin spot işlem hacmi 6,47 trilyon dolara çıktı

İlk 10 Merkezi Borsa Hacim Hakimiyeti (Ocak – Haziran 2021)



# +%65

İlk 10 CEX Toplam İşlem Hacmi Yükselişi 2021 – 2. Çeyrek vs 1. Çeyrek

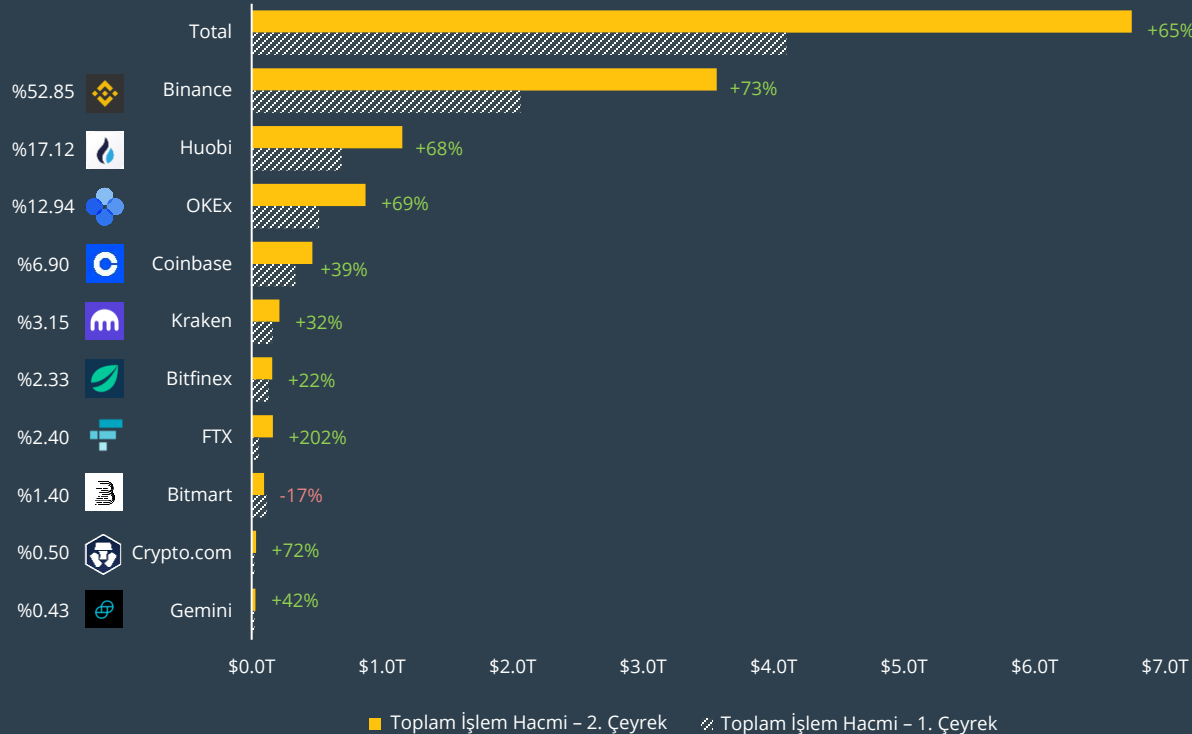
Mayıs'tan Haziran'a 2,1 trilyon dolarlık düşüşle rağmen Binance 2. çeyrekte pazar payının **%50'den fazlasını kontrol ederek hakimiyetini koruyor**

Huobi'nin hakimiyeti Çin'deki yasak nedeniyle Haziran ayında **%18'den %15'e düşerken** işlem hacmi **376 milyar dolara geriledi (%67)**.

## 2021 2. Çeyrek – İlk 10 Merkezi Borsa (CEX)

### %53'ü Binance olmak üzere çoğu CEX'in işlem hacmi arttı

İlk 10 CEX İşlem Hacmi (2021 2. Çeyrek karşısında 1. Çeyrek)



(T: Trilyon)

**Binance %53'lük (+\$1,5 trilyon) katkısı** ile bu çeyrekteki artışın en büyük payını oluşturdu. Onu; Huobi (%17), OKEx (%13) ve Coinbase (%7) takip etti.

1. çeyreğe kıyasla kötü performans gösteren tek CEX Bitmart işlem hacminde **%17 düştü**.

Bunun dışında diğer CEX'ler **en az %22 büyüdü**. Her ne kadar küçük bir borsa olsa da en yüksek büyüme **%202** ile FTX oldu.

## 2021 2. Çeyrek - İlk 10 Merkeziyetsiz Borsa (DEX)

### DEX ekosistemi amansız bir şekilde geliyor

	Ocak-Mart	Nisan	Mayıs-Haziran
1	Uniswap v2	Pancakeswap v1	Pancakeswap v2
2	Pancakeswap v1	Uniswap v2	Uniswap v3
3	Sushiswap	Pancakeswap v2	Uniswap v2
4	1inch	Sushiswap	Quickswap
5	Curve	1inch	1inch
6	0x	Curve	Sushiswap
7	Bancor	0x	Curve
8	Balancer v1	Bancor	Waultswap
9	Tokenlon	Balancer v1	Dodo
10	Dodo	Dodo	Bancor



V2 Nisan 2021'de Çıktı



V3 Mayıs 2021'de Çıktı

2021 1. Çeyrek'te **DEX hakimiyeti analiz döneminde lineer kalırken ilk 10 DEX pek değişmedi**. Ama bu sefer aynı yaklaşım yeterli olmayacak.

2021 Nisan ayında Tokenlon ilk 10'dan düştü ve Pancakeswap v2 yerine geçti. V2'ye geçişte, **kullanıcıların Pancakeswap v1'e likidasyon eklemesine izin verilmedi**. Buna rağmen v1 hacmi oldukça yüksek seviyede kaldı. Fakat bu durum kullanıcıların **Uniswap v2'ye hala likidasyon eklemesine izin vermesinden** dolayı Mayıs 2021'de çıkan Uniswap v3 için geçerli değildi.

Tokenlon'a benzer olarak Pancakeswap v1, Balancer v1 ve 0x **Mayıs 2021'de ilk 10'dan düştü** ve Uniswap v3, Quickswap ve Waultswap yerlerine geçtiler. Ethereum'un yüksek ücret döneminde hevesli kullanıcıları Polygon zincirine yönlendiren Quickswap projesi büyük bir yükseliş ile 4. sıraya yükseldi.

Bu olayları değerlendirince DEX ekosistemini daha iyi göstermek için **2021 2. Çeyrek boyunca ilk 10'da bulunan tüm borsaları dahil etmeye** karar verdik.

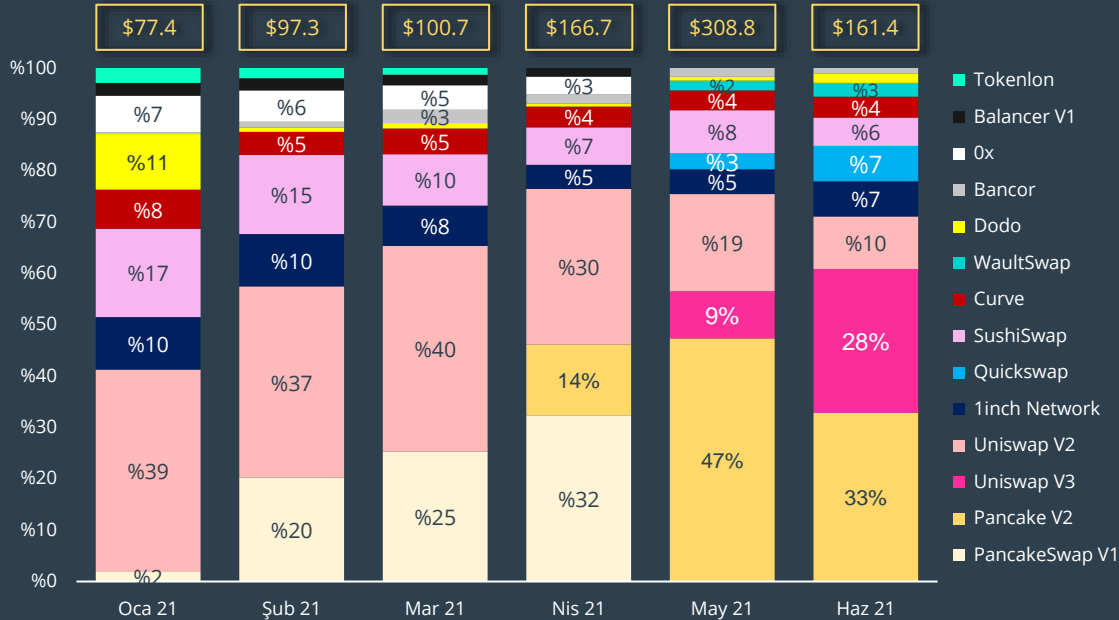


## 2021 2. Çeyrek – İlk 10 Merkeziyetsiz Borsa (DEX)

### DEX spot işlem hacmi 486,5 milyar dolara ulaştı

#### İlk 10 DEX İşlem Hacmi Hakimiyeti (Ocak – Haziran 2021)

##### Toplam İşlem Hacmi (\$ Milyar)



# +%131

İlk 10 DEX Toplam İşlem Hacmi Yükselişi 2021 2. Çeyrek vs 1. Çeyrek

Merkeziyetsiz borsalar spot işlem hacmi 2. çeyrekte **637 milyar dolara** ulaştı. Bu 1. çeyreğe göre %131'lik bir yükselişi göstermektedir. Fakat **Mayıs'tan Haziran'a geçişte 148 milyar dolarlık** bir kayıp oldu ki bu da en büyük aydan aya **düşüş** olarak kayıtlara geçti.

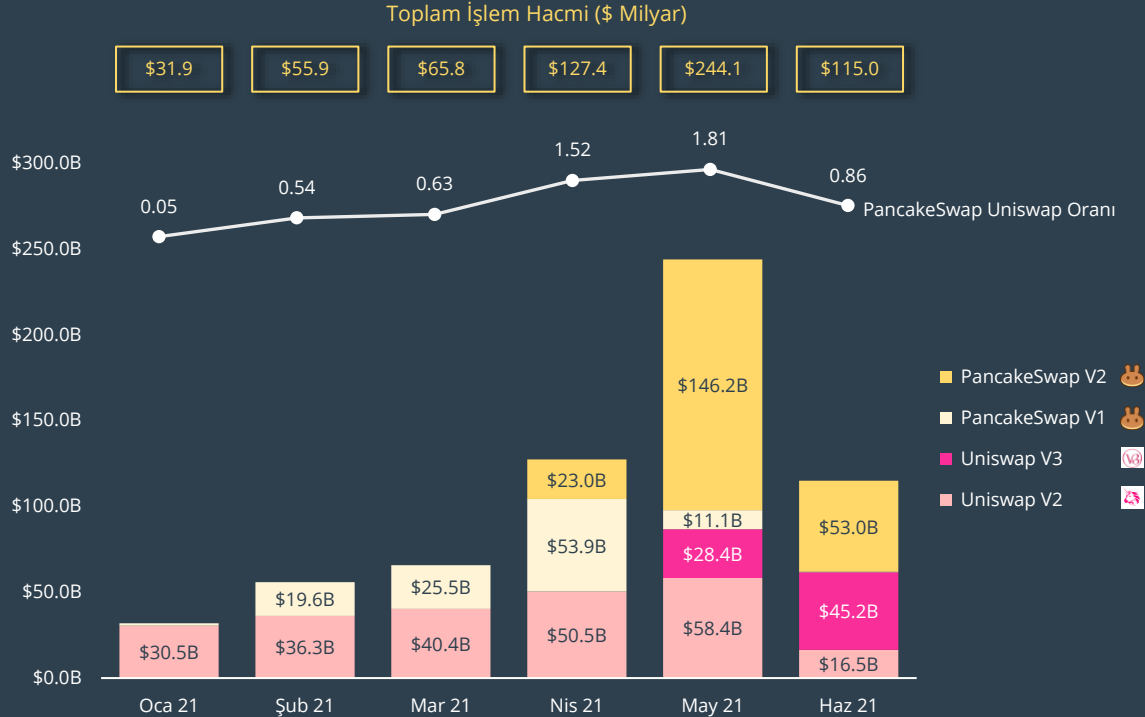
CEX'lerden farklı olarak **ilk 10 DEX bu çeyrek boyunca sabit olmadı**. Tokenlon, Balancer v1, 0x pozisyonlarını yeni borsalara, özellikle altkoin zincirlerindeki DEX'lere (PancakeSwap & Waultswap, BSC, Quickswap ve Polygon) kaptırdılar.

Uniswap ve Pancake arasında açık bir rekabet bulunmaktadır. Genel olarak, **Uniswap, %38'lik hakimiyet (V2 & V3) ile hala DEX'lerin kralı**. Ama yine de Pancake V2 %33 ile takip etmektedir (1 Temmuz 2020 tarihinde ilk 10 DEX içerisinde bulunmadığı için V1 dahil edilmemiştir).

## 2021 2. Çeyrek – İlk 10 Merkeziyetsiz Borsa (DEX)

### PancakeSwap, Nisan ayında Uniswap'ı geçti, Haziran ayında yeniden düştü

Uniswap vs PancakeSwap DEX İşlem Hacmi Hakimiyeti (Ocak – Haziran 2021)



PancakeSwap, yükseliş dönemi Nisan ve Mayıs aylarında **Uniswap'ı geçerek bireysel yatırımcıların piyasayı ne kadar domine ettiğini gösterdi.**

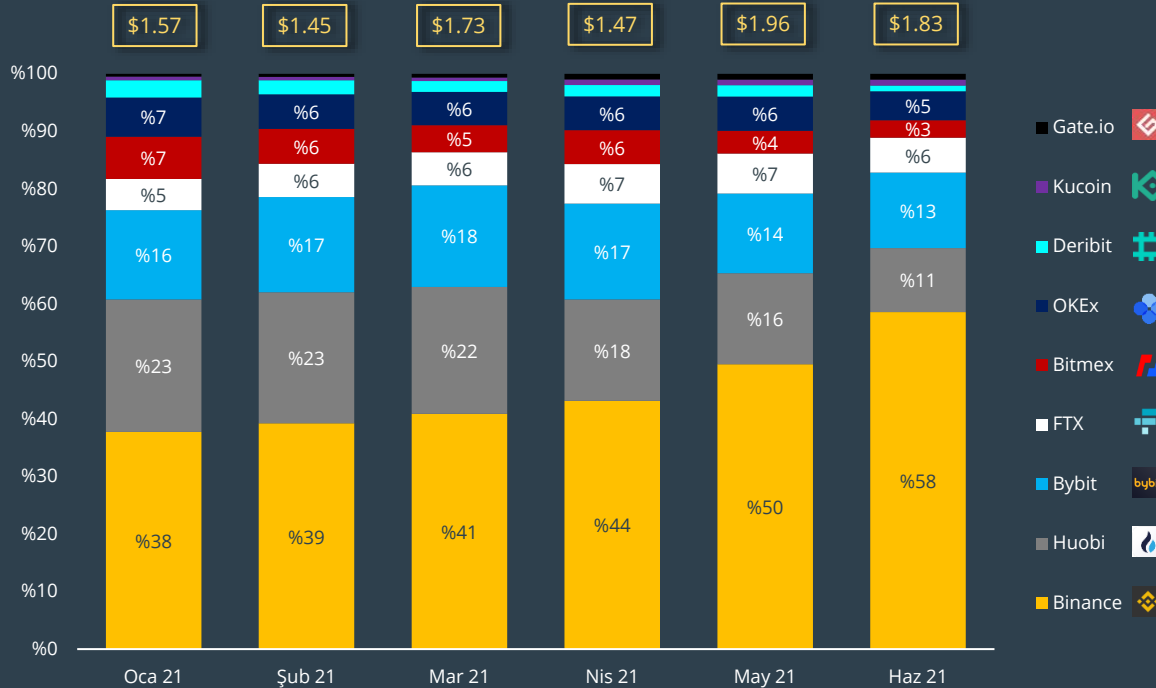
PancakeSwap'ın işlem hacmi Mart ayındaki 26 milyar dolardan Mayıs ayında 157,3 milyar dolara çıkarak **%517'lik keskin bir yükseliş yaptı.** Ama yine de Uniswap Haziran ayında yükselerek **toplam 62 milyar dolarlık hacme ulaştı ve en büyük DEX oldu.**

## 2021 2. Çeyrek - Vadeli İşlemler Borsası - Bitcoin Sürekli Takas İşlem Hacmi

### BTC sürekli takas işlem hacmi 5,26 trilyon dolara ulaştı

Aylık Toplam Bitcoin Sürekli Takas İşlem Hacmi Hakimiyeti (Ocak - Haziran 2021)

Toplam İşlem Hacmi (\$ Trilyon)



+%6

İlk 9 Bitcoin Sürekli Takas İşlem Hacmi Yükselişi - 2021 2. Çeyrek

Bitcoin sürekli takas işlem hacmi ilk 9 vadeli işlem borsasında **%6'lık üç aylık artış ile 1,8 trilyon dolara ulaştı.**

Hakimiyet açısından **Binance %58 oran ile liderliğe devam ederken** diğerleri istikrarlı kaldı. Huobi **%7 ile en büyük düşüşü** yaşadı.

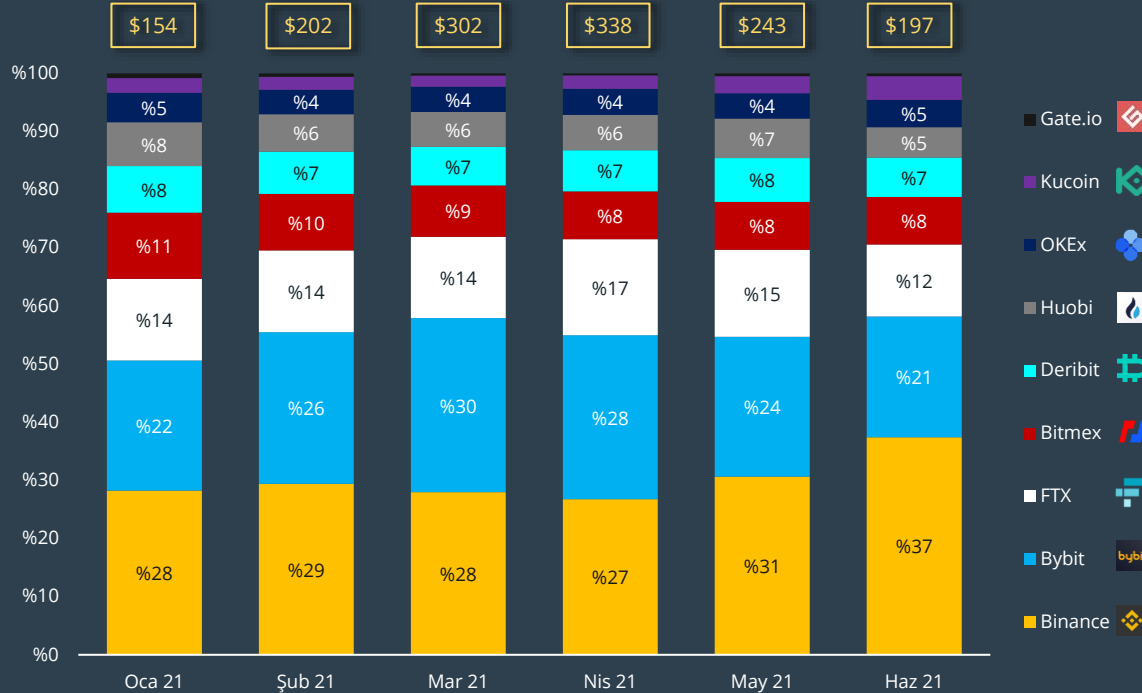
**Hakimiyet azalmasına** rağmen Bitmex ve FTX, 1. çeyreğe kıyasla **sırasıyla %201 ve %108'lik büyük bir yükseliş kaydetti.**

## 2021 2. Çeyrek - Vadeli İşlemler Borsası - Bitcoin Sürekli Takas Açık Pozisyon

### Binance Açık Pozisyon'da (OI) hakimiyetini güçlendirmeye devam ediyor

Toplam Aylık Bitcoin Sürekli Takas OI Hakimiyeti (Ocak - Haziran 2021)

Toplam Açık Pozisyon (\$ Milyar)



# -%35

İlk 9 Bitcoin Sürekli Takas Açık Pozisyonu Yükselişi - 2021 2. Çeyrek

İlk 9 vadeli işlemler borsası Bitcoin sürekli takas açık pozisyonunda (OI) Haziran sonu ile **toplam 778 milyar dolara ulaştı** ve 2. çeyrekte **%35'lik bir düşüş ile 197 milyar doları** gördü.

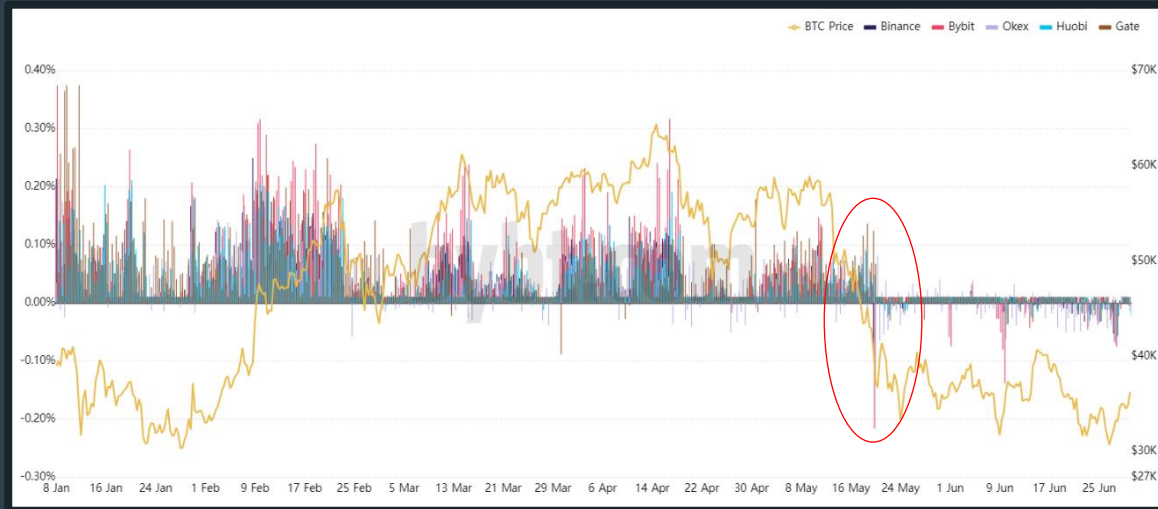
Bybit (%46), Binance (%9) ve FTX (%16) üç aylık düşüşün **%71'ini (75 milyar dolar)** oluşturuyor.

BTC sürekli takas açık pozisyon 2. çeyrekte düşerken **Binance hakimiyetini %27'den %37'ye yükseltti**. Bu sırada, Bybit ve FTX sırasıyla **%7 ve %5'lik düşüş yaşadı**.

## 2021 2. Çeyrek - Vadeli İşlemler Borsası - Bitcoin Sürekli Takas Fonlama Oranı

Fonlama oranları Nisan'daki yüksek seviyelerden Mayıs ortasında en düşük noktaya düştü

8 Saatlik USD-Marjli Bitcoin Sürekli Takas Fonlama Oranları (Ocak - Haziran 2021)



**%0.008** (-6.4 b.p.)

8 Saatlik Bitcoin Fonlama Oranları  
Ağırlıklı Ortalama - 2021 2. Çeyrek

Bitcoin sürekli takastaki fonlama oranı Nisan ayında ortalama **%0,07'den %0,01'e büyük bir düşüş yaşadı.**

Bitcoin'in 60B dolara yükselişi sırasında fonlama oranları istikrarlı biçimde yüksek kaldı ve **kullanıcılar aşırı borçlu kaldığından %0,3'e bile çıktı.**

Fakat Bitcoin'in 19 Mayıs'taki keskin düşüşü fonlama oranlarını **tersine çevirerek %0,2'ye kadar düşürdü.** 7 milyar dolarlık likidasyon gerçekleşti.


O zamandan beri Bitcoin **\$30.000 - \$36.000** aralığında gezerken fonlama oranları Mayıs ve Haziran aylarında **büyük ölçüde sabit** kaldı.

# COINGECKO DUYURUSU





"This is an excellent resource for anyone who wants a comprehensive introduction to DeFi."  
- Kain Warwick, Founder of Synthetix




BEGINNER

Decentralized Finance is taking over the world.  
Learn how to get started and join the revolution.



"This is an excellent resource for anyone who wants a comprehensive introduction to DeFi."  
- Kain Warwick, Founder of Synthetix



ADVANCED

Decentralized Finance is taking over the world.  
Learn how to get started and join the revolution.



CoinGecko

# NEW BOOK

**GAIN INSIGHT INTO THE NOVEL FINANCIAL INNOVATIONS ENABLED BY DEFI**

Learn more at  
[landing.coingecko.com/how-to-defi](https://landing.coingecko.com/how-to-defi)

Note: This is an eBook. Purchasers will receive PDF, ePub, and Mobi versions of this book for download.

## Premium Bülteni - Farmwatch

En taze fırsatları doğrudan e-postanıza getirir!



### Farmwatch

En güncel fırsatları ve en getirili kazançları gösteren yeni çıkmış bir bülten!

### PREMIUM and PREMIUM+

Premium ve Premium+ abonelerine özel olarak her Cumartesi Farmwatch'a mail olarak erişebilirsiniz. [Buradan](#) kaydolarak erişebilirsiniz.

Kayıtlı Premium kullanıcı mısınız?  
Buradan bültenimize [abone olun!](#)




Henüz üye değil misiniz?  
Premium kullanıcılarımızın arasına [katılın!](#)



Merhaba! Aşağıda bültenimizin eski sayılarından birini görebilirsiniz. %118 yıllık faiz getirisi olan BarnBridge hakkında konuştuk.



Total value locked  
**\$101,418,222.54**

Token Name	Senior Liquidity	Senior APY	Junior Liquidity	Junior APY	Originator APY	
 DAI Dai Stablecoin	116.75K DAI \$116.75K	2.19%	3.39M DAI \$3.39M	2.93% +134.8% APR	2.89%	<a href="#">Details</a>
 GUSD Gemini dollar	33.04 GUSD \$33.04	2.1%	661.9K GUSD \$661.9K	2.77% +135.83% APR	2.77%	<a href="#">Details</a>
 USDC USD Coin	0 USDC \$0	1.57%	14.9M USDC \$14.9M	2.07% +104.4% APR	2.07%	<a href="#">Details</a>

Farm Location: [BarnBridge](#)

You will need: Dai ([DAI](#)), Tether ([USDT](#)), or USD Coin ([USDC](#))

Tips: Based on your risk appetite, you can opt for a fixed or variable yield by selecting the appropriate tranche.

APY: **1% - 118%**

Rewards: Deposited asset, [BOND](#) and/or [stkAAVE](#)

For more information:

[Beginner's Guide to SMART Yield](#)





**BİZİ TAKİP EDİN**





**İŞTE BU KADAR! OKUDUĞUNUZ İÇİN TEŞEKKÜR EDERİZ :)**

**1 dakikalık anketimize katılarak bize ne düşündüğünü anlat!**