

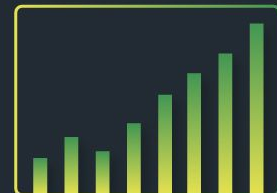
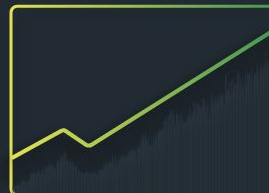
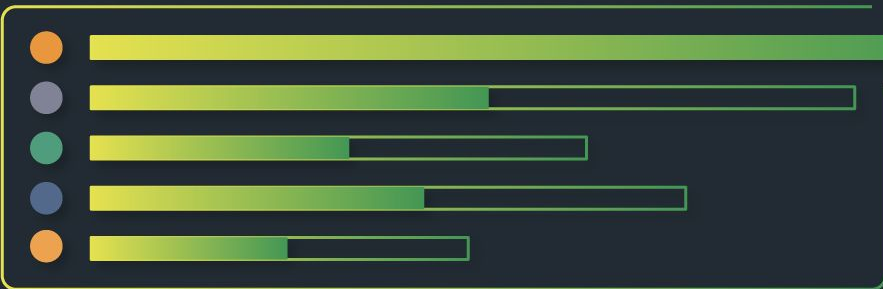


CoinGecko

Quarterly Report

Q3 2020

FULL REPORT



Sponsored by
etoro



創業者メモ	3	仮想通貨取引所	15
マーケット動向	4	- トップ10中央集権型取引所 (CEX)とトップ10 DEX	
- 現物市場概観		- トップ10 DEXマーケットシェア	
- トップ5仮想通貨リターン		- Uniswap vs SushiSwapに関する分析	
- トップ30仮想通貨のマーケットシェア			
マーケット分析	8	DeFiトレンド分析	21
- ビットコイン価格 vs 取引高		- DeFiイールドファーミング	
- ビットコイン価格 vs 過去の指標		クリプトハイライト	23
- DeFi (分散型金融)		- Uniswap (UNI) トークンエアドロップ	
- トップ5ステーブルコイン時価総額 & 取引高		- NFT(非代替性トークン)の活況	
- 資本流入 - USDT, USDC, DAI & WBTC		- MEMEトークンに関する考察	
		CoinGeckoの新機能	27
		- CoinGeckoポートフォリオ	
		- CoinGeckoのイールドファーミングページ	

分析チーム:



Erina Azmi



Sze Jin



Kristian Kho



Win Win



Elycia



Shu Wei

2020年第三四半期はDeFi(分散型金融)の夏でした。DeFiは9月に入ってようやく若干の調整が訪れたものの、7月から8月にかけては力強い成長を続けていました。分散型取引所(DEX)に関しては、トップ10DEXの9月の合計取引高が300億ドルに達しました。第三四半期のトップ10DEXの取引高は、前月比平均で197%の増加となっています。これは、中央集権型取引所(CEX)の35%を大きく引き離しています。

第三四半期は他にも、Sushiswapのローンチとそれによるヴァンパイア・マイニング・アタックが記憶に新しいでしょう。Sushiswapは、独自のガバナンストークンSUSHIをローンチし、Uniswapから流動性を強奪しました。この間、Uniswapの流動性は確かに低下しました。この攻撃によって、UniswapチームはUNIガバナンストークンを発行する必要性に迫られたのだと考えられています。

2020年9月16日にUNIガバナンストークンがローンチされた際には、これまで一度でもUniswapを利用したことがあるユーザー全てにエアドロップが行われました。これは、Uniswapの初期のユーザーや流動性提供者に対する報酬として非常に巧みな方法です。今後は、UNIモデルに習って過去のユーザーに対しガバナンストークンを配布するDeFiプロジェクトが増えるかもしれません。

慌ただしいクリプト市場の成長に加え、私たちはCoinGeckoの製品の継続的な改善に尽力してきました。第三四半期は、ついにポートフォリオ機能の提供を開始し、またiOSやAndroidアプリにウィジェットを導入することができました。また、イールドファーミングへの注目が高まる中、イールドファーミング特設ページを作成し、最もホットかつ最新のファーミング機会のリターンをユーザーが簡単に確認できるようにしました。本レポートを通し2020年第三四半期までを振り返り、共に第四半期を楽しみにしていきましょう！

“2020年第三四半期は
DeFi(分散型金融)
の夏だった。”



Bobby Ong
COO

TM Lee
CEO

マーケット動向

9月は下落が見られたが、市場の上昇トレンドは継続中

トップ30時価総額 & 現物市場取引高



+31%

合計時価総額の増加
2020年 Q3

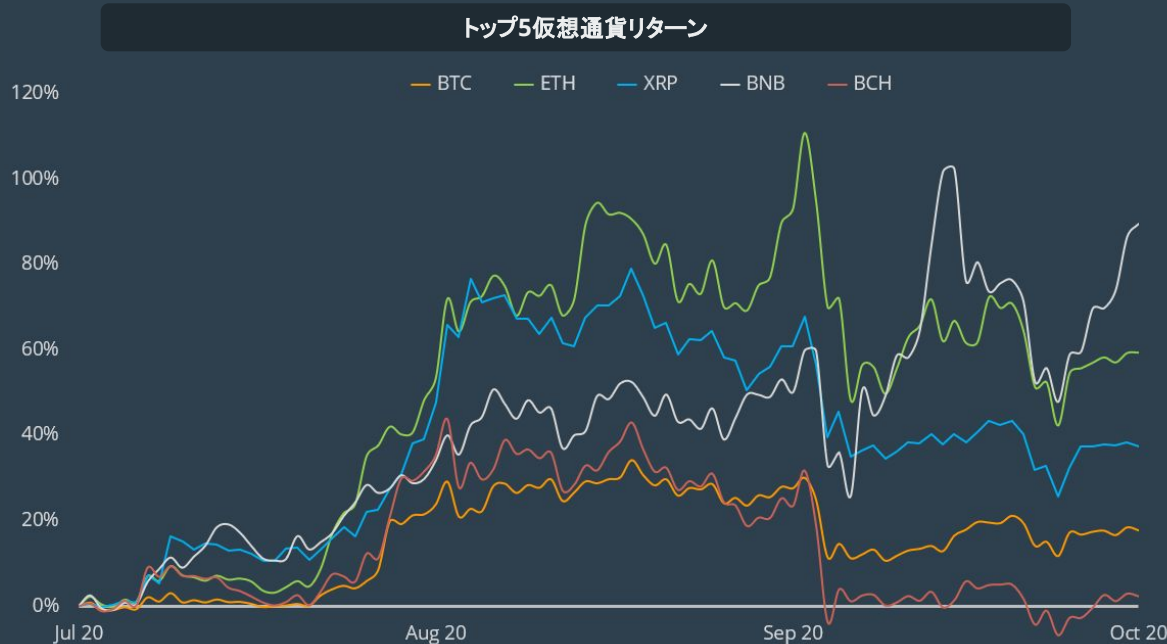
2020年3月、トップ30の仮想通貨の時価総額及び取引高は、それぞれ**31%**と**34%**成長した。

しかしながら、9月は時価総額と取引高がどちらも**9%ほど減少**している。

9月の仮想通貨市場は、不確実性の高いマクロ経済に影響され、7月から8月にかけての強気相場を継続することができなかった。

トップ5仮想通貨リターン

BNBが+90%成長を見せ成長を牽引。ETHは+60%でその背中を追う。



2020年8月31日にBinance Smart Chainがローンチされたことで、BNB価格は急上昇を見せた。
現在、BNBホルダーはBNBトークンをBinance Smart Chainにステーキングすることができる。

+41%

トップ5仮想通貨平均リターン
2020年 Q3



+17.7%



+59.4%



+37.4%



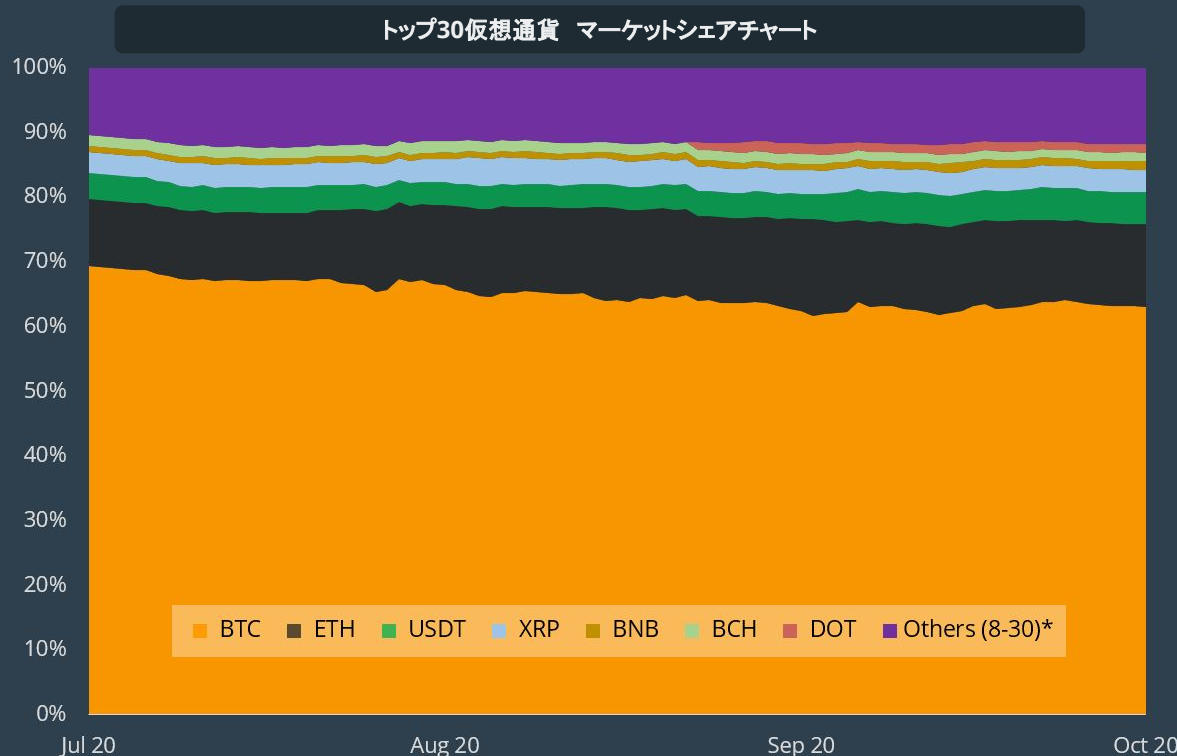
+89.5%



+2.3%

トップ30通貨のマーケットシェア

ビットコインは徐々にアルトコインにシェアを奪われていく



マーケットシェア 2020年Q3

(% 変化 vs 2020年Q2)



ETH & USDTはDeFiブームによって大きくシェアを伸ばした。

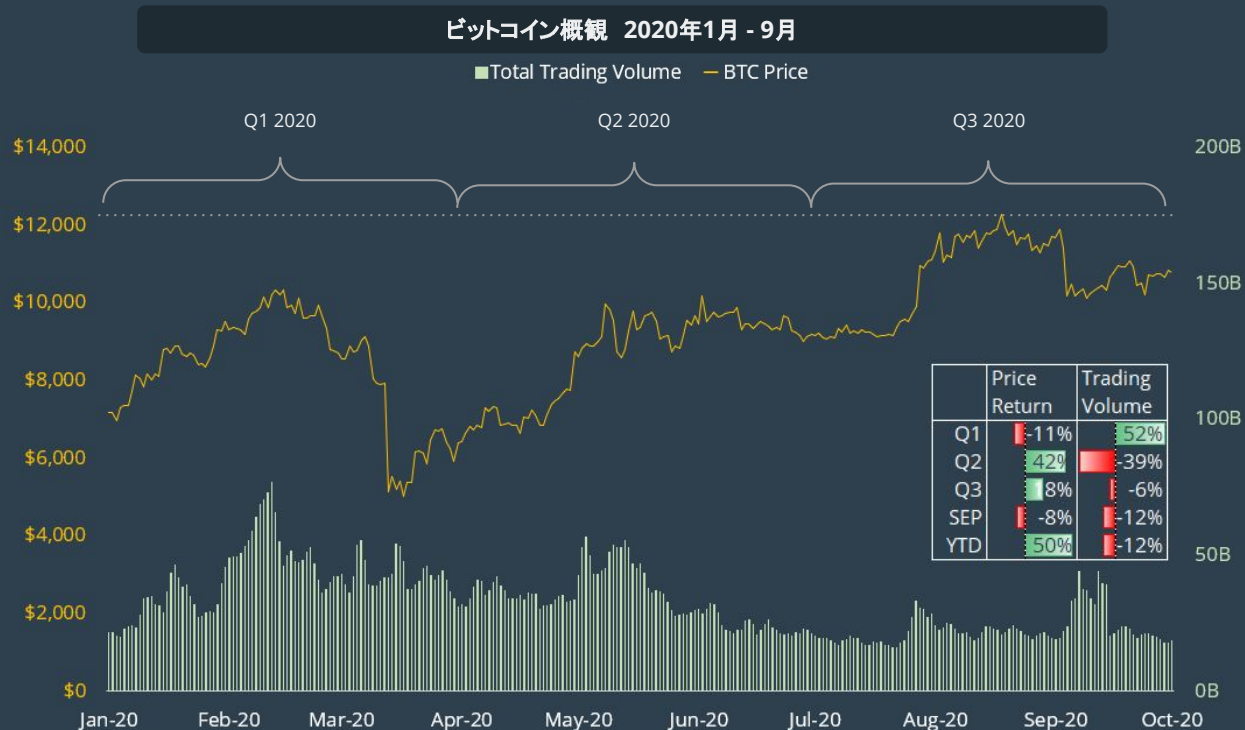
DeFiムーブメントの勢いを取り込むことができず、Q3のビットコインは市場シェアを**-6.6%**落とした。

¹Others (8 - 30) は2020年10月1日時点における、CoinGecko 時価総額ランキング上位 - 30 の通貨を意味している。

マーケット分析

ビットコイン価格 vs 取引高

第三四半期、ビットコイン価格はわずかに上昇した。



ビットコインは8月18日に、**\$12,272**で2020年最高値を更新。これは、2019年の最高値である\$12,996に迫る上昇だった。

BTC価格は**65日間連続**で**\$10,000**以上を維持した。この記録は2018年Q1のとき以上である。

第三四半期、BTC価格は**8%**上昇した。Q3の成長は**9月下旬の下落**によって伸び悩む形となり、Q2の強気相場を維持することはできなかった。

BTC価格は年間で**50%**上昇している。9月の取引高は**12%減**となり、経済の不確実さから多くの投資家が傍観を選択していたことが分かる。

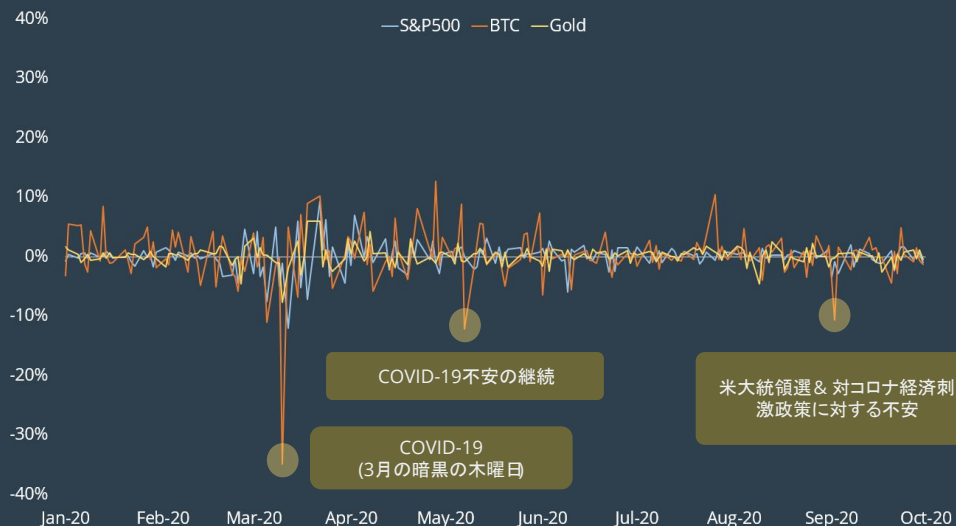
ビットコイン価格 vs 過去の指標

ビットコインは9月に下落したが、3月のクラッシュほどの影響はなかった。
これはボラティリティ向上のサインだろうか？

3月 vs 9月の相場下落(価格リターン %)

Day	MARCH'S MARKET CRASH			SEPTEMBER'S MARKET DIP		
	Gold	S&P500	BTC	Gold	S&P500	BTC
0	0%	0%	0%	0%	0%	0%
1	1%	0%	-5%	-2%	2%	2%
2	2%	-1%	-5%	-2%	-2%	-2%
3	4%	-5%	-2%	-2%	-3%	-13%
4	2%	-8%	-5%	-2%	-6%	-11%
5	2%	-8%	-8%	-1%	-4%	-13%
6	2%	-12%	-13%	-1%	-5%	-12%
7	-3%	-13%	-13%	-2%	-5%	-11%
8	-1%	-9%	-15%	-1%	-4%	-12%
9	2%	-11%	-12%	-1%	-4%	-9%
10	2%	-8%	-14%	0%	-4%	-8%
11	4%	-11%	-14%	-1%	-5%	-6%
12	4%	-12%	-11%	-1%	-6%	-6%
13	4%	-19%	-21%	-3%	-7%	-6%
14	3%	-15%	-22%	-4%	-6%	-11%
15	2%	-19%	-22%	-6%	-8%	-10%
16	-6%	-20%	-49%	-5%	-8%	-12%
17	-8%	-30%	-47%	-6%	-6%	-8%
18	-5%	-25%	-50%	-5%	-5%	-8%
19	-8%	-29%	-47%	-4%	-5%	-9%
20	-8%	-29%	-47%	-4%	-5%	-7%
21	-3%	-34%	-42%	-3%	-4%	-8%

市場ボラティリティ (毎日の価格変化率 %)



9月の下落の原因は、2020年11月の米大統領選挙や対パンデミック政策に影響を受ける米国株式市場の**不確実性の増大**にあるのかもしれない。

ビットコインは、S&P500と**高い相関関係**を持っていると同時に、S&P500と比較して短期的な**下落リスクが高い**。しかしながら、3月の暗黒の木曜日と比較すると、9月の下落は小さく、**ビットコインは強気のサインを見せた**といえる。

DeFi (分散型金融)

2020年のDeFiトークンの成長率はマーケットの平均を上回っており、9月の下落を経験してもなお、市場を牽引している。

% 価格リターン: DeFi トークン vs. トップ5 仮想通貨 Q-o-Q

		Q1	Q2	Q3	YTD
Top-15 DeFi Tokens					
1	LINK	28%	12%	116%	459%
2	WBTC	-10%	8%	18%	50%
3	UNI	-	-	-	21%
4	LEND	23%	400%	304%	3177%
5	YFI	-	-	-	2908%
6	SNX	-50%	123%	143%	293%
7	MKR	-33%	-18%	26%	32%
8	COMP	-	-	-38%	69%
9	UMA	-	-	363%	2819%
10	RENBTC	-	-	18%	11%
11	ZRX	-16%	47%	22%	126%
12	NXM	-	-	-	252%
13	LRC	23%	84%	190%	902%
14	REN	51%	185%	63%	672%
15	KNC	137%	87%	-19%	431%
Top-5 Cryptocurrencies					
1	BTC	-11%	7%	18%	50%
2	ETH	-11%	7%	18%	50%
3	XRP	-10%	-24%	37%	25%
4	BNB	-8%	-20%	90%	113%
5	BCH	7%	-27%	2%	11%

Aave, YFI, UMAは、2020年に他の暗号通貨と比較して**桁外れの利益**を上げた。トップ5の仮想通貨(BTC, ETH, XRP, BNB, およびBCH)は、相対的にわずかな利益しか上げていない。

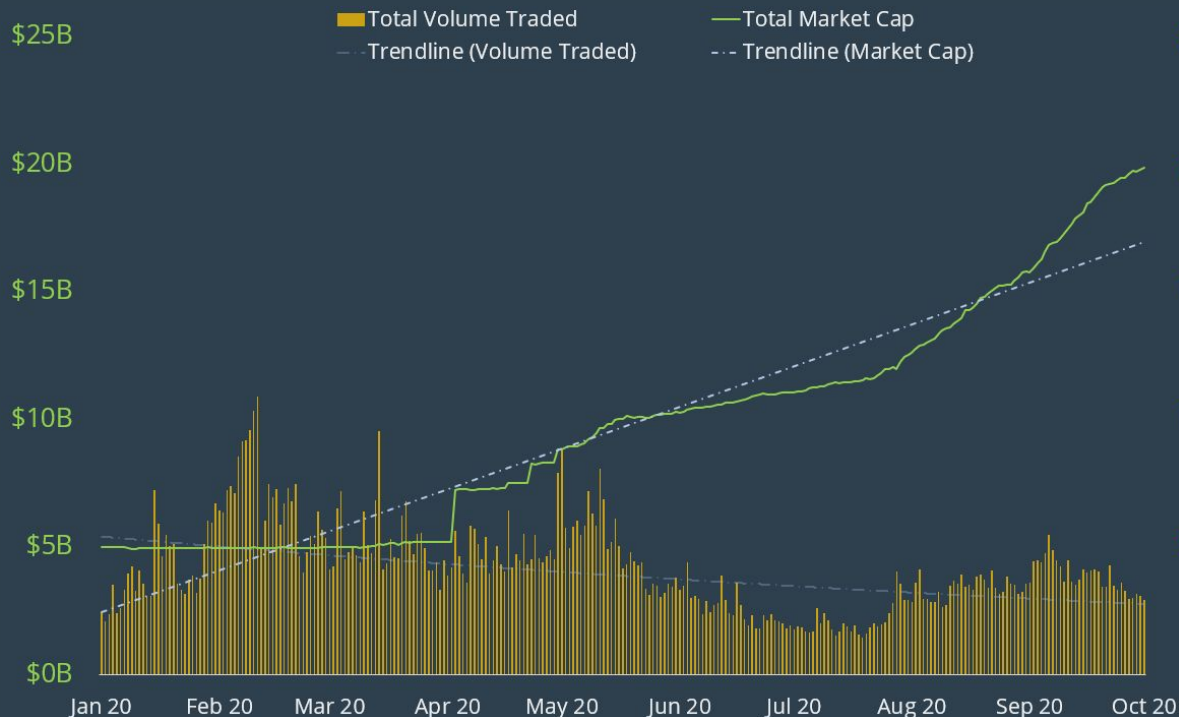
% 価格リターン: DeFi トークン vs. トップ5 仮想通貨 月別 Q3

		July	August	September
Top-15 DeFi Tokens				
1	LINK	70%	101%	-37%
2	WBTC	24%	4%	-9%
3	UNI	-	-	21%
4	LEND	131%	143%	-28%
5	YFI	-	749%	-32%
6	SNX	100%	90%	-36%
7	MKR	22%	22%	-16%
8	COMP	-38%	81%	-45%
9	UMA	120%	432%	-60%
10	RENBTC	24%	3%	-8%
11	ZRX	14%	61%	-34%
12	NXM	-	451%	-42%
13	LRC	37%	112%	-0.05%
14	REN	8%	220%	-53%
15	KNC	22%	23%	-46%
Top-5 Cryptocurrencies				
1	BTC	24%	3%	-8%
2	ETH	24%	3%	-8%
3	XRP	48%	9%	-15%
4	BNB	34%	12%	26%
5	BCH	35%	-9%	-17%

9月は、ほとんどのトークンが下落しDeFi市場は冷え込んだ。しかし、BNBはBinance Smart Chainのローンチにより上昇した。

2020年Q3はステーブルコイン市場全体が減速したものの、USDTとUSDCが成長を牽引

トップ5 ステーブルコイン時価総額 & 取引高

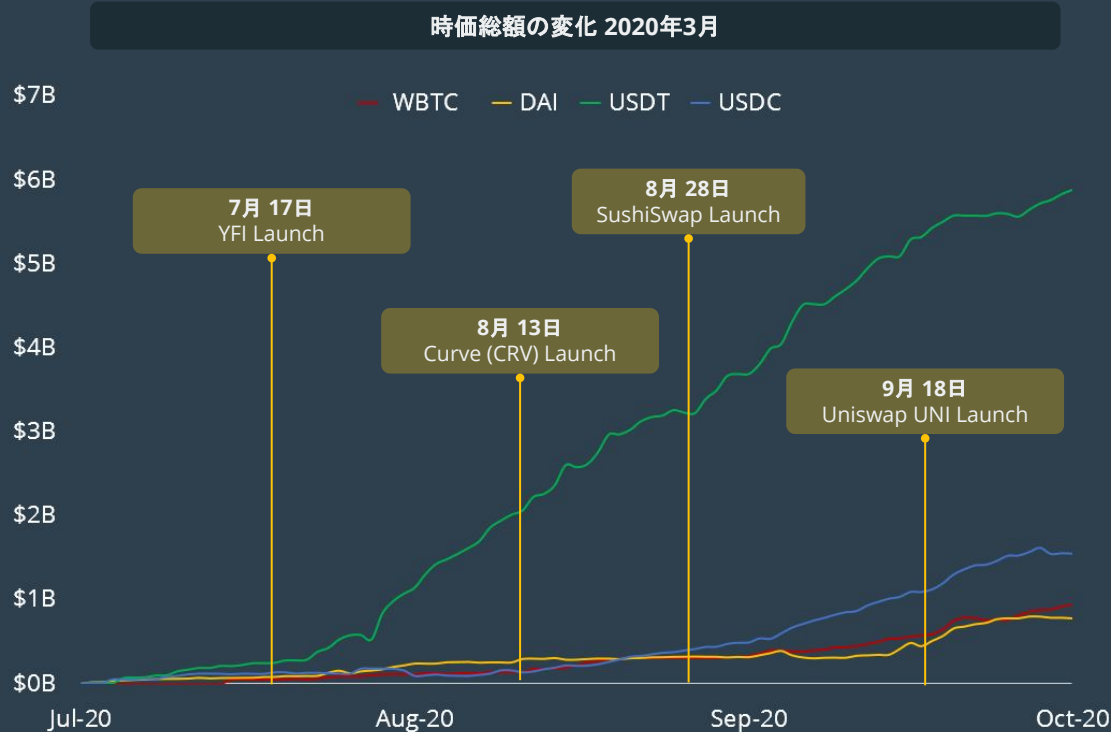


2020 Q3 循環供給量
(変化率 vs 2020 Q2)



資本流入 - USDT, USDC, DAI & WBTC

資本流入はイールドファーミングが人気を博すほど加速した




+\$9.15B


資本流入 Q3*


イールドファーミング人気が急上昇したことで、クリプト市場への資本流入を表すUSDT、USDC、DAI、WBTCの時価総額も急上昇した。


2020年 Q3 資本流入

(変化率 vs Q 2020年 時価総額)

 **+\$5.9b**
USDT (+61%)

 **+\$1.5b**
USDC (+157%)

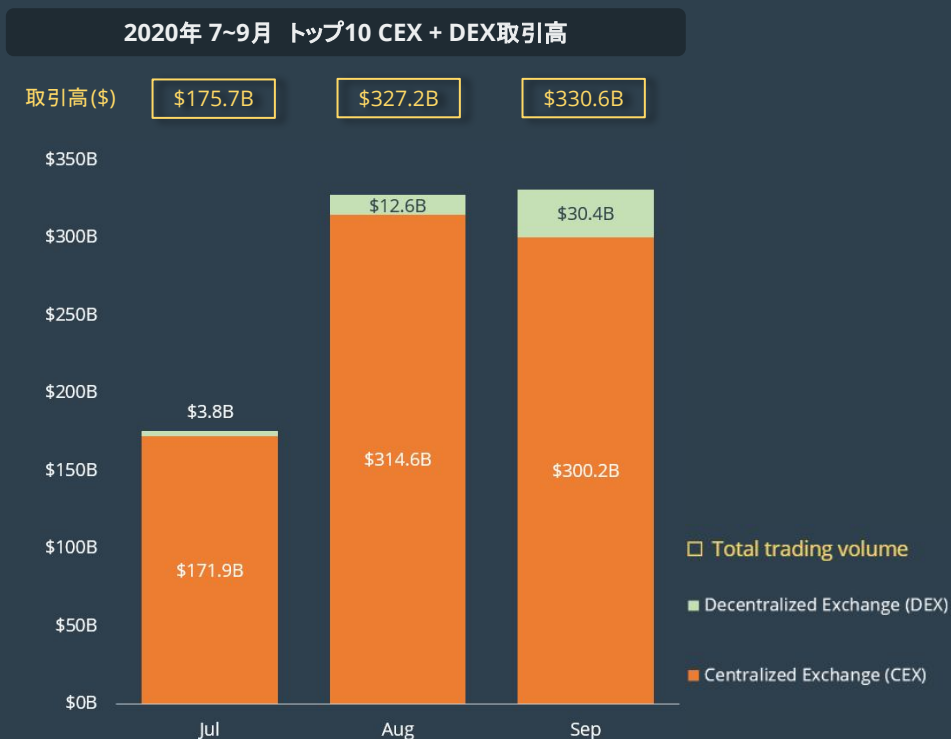
 **+\$946m**
WBTC (+1,766%)

 **+\$775m**
DAI (+598%)

*ビジュアルデータの見易さの観点で、USDT、USDC、DAI & WBTC (ERC-20) だけが分析対象に選ばれています。

仮想通貨取引所

DEX取引高はCEXの縮小とは対照的に激的に増加した



+\$155B

合計取引高の成長
2020年Q3

2020年第三四半期は、DeFiハイプとイーロードファーマーミングブームがクリプト業界を席卷しました。結果的に、Q3の合計取引高は**\$1550億ドル増加(+88%)**しました。

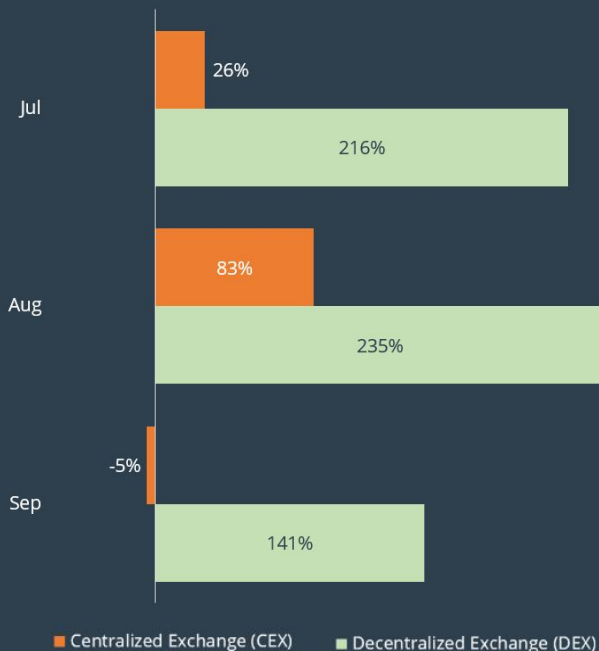
Q3のDEX市場の成長は、主に8月のDeFiハイプ及びSerumやSushiswapなどの複数の新興DEXのローンチなどによってドライブされました。

中央集権型取引所は、未だに膨大な取引高を持っていますが、DEXによる市場シェアの侵食は否定できない事実です。現在、DEXの取引高は、**CEXの6%**を占めています。

*2020年10月1日時点のトップ10 DEX - Uniswap, Sushiswap, Curve, 0x, Balancer, Kyber Network, Bancor, dYdX, Serum, Loopring
 *2020年10月1日時点のトップ10 CEX - Binance, Coinbase, Kraken, OKEx, Bitfinex, Bitstamp, Kucoin, Gate.io, Poloniex, Huobi Global

DEX取引高成長はCEXを遥かに上回った。CEX取引高は9月に入って縮小した。

Top-10 CEX + DEX 取引高成長 %
2020年 7 - 9月




+35%
トップ10CEX 取引高増加率平均
2020年 Q3

+197%
トップ10DEX 月間取引高
増加率平均 2020年Q3

第三四半期、DEXの月間取引高成長率の平均は**197%**で、とわずかな成長率(**35%**)だった**CEXを上回った**。

CEXについては、主に8月の取引が成長を牽引した。**CoinbaseとOKExの2つの取引所が、9月の取引高減少の60%を占めている**。

DEXに関しては、Q3の取引高はDeFi及びイーールドファーミングブームによって急上昇した。**Uniswapは取引高成長の60%を占めている**。

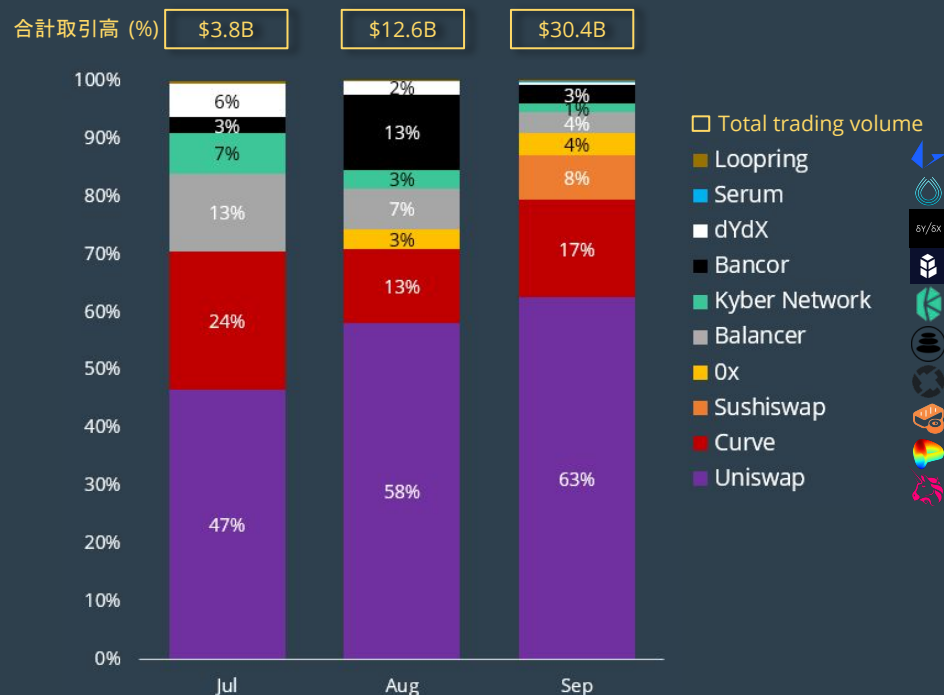
 CoinGeckoでは、新規トークンの上場申請が急増しています。これは新規トークンのほとんどが、パーミッションレスに流動性プールを作成できる **Uniswap**に上場されるようになったためです。

*2020年10月1日時点のトップ10 DEX - Uniswap, Sushiswap, Curve, 0x, Balancer, Kyber Network, Bancor, dydX, Serum, Loopring
*2020年10月1日時点のトップ10 CEX - Binance, Coinbase, Kraken, OKEx, Bitfinex, Bitstamp, Kucoin, Gate.io, Poloniex, Huobi Global

Decentralized Exchanges (DEX)

Uniswap & Curve がマーケットシェア80%を占有。その他DEXは苦戦

トップ10 DEXの取引高シェア 2020年7月-9月



+700%

DEX取引高成長
2020年 Q3*

第3四半期には、DEXの月間取引高が\$38億から\$304億へと700%急増した。

この間、**Uniswap**と**Curve**は大手DEXとしての地位をさらに固めた。一方で、**Sushiswap**が市場シェアを拡大し続けることができるかが注目されている。

Uniswapと**Curve**、**Sushiswap**の3つの合計取引高は、DEX全体の合計取引高の88%を占めている。

この成長の背景には、新しいコインないし利回りの高いイーサリアムファームリングコインをいち早く取引したいという投資家や、9月の市場下落時にステーブルコインへ逃避を急ぐ投資家からの需要があると考えられている。

*2020年10月1日時点のトップ10 DEX- Uniswap, Sushiswap, Curve, Ox, Balancer, Kyber Network, Bancor, dYdX, Serum, Loopring

時系列の整理 - 全体像を2分で把握

\$2.5B

Uniswap & SushiSwap
合計ロック資産価値

SushiSwapとは?

SushiSwapは、2020年8月28日に二名の仮名開発者によってデプロイされた、**Uniswap**のフォークDEXだ。

SushiSwapは、独自トークンであるSUSHIを流動性マイニングを通して発行・分配した。取引手数料は**Uniswap**と同様に0.3%だが、**SushiSwap**は流動性提供者への報酬を0.25%に設定し、他0.05%をSUSHIに変換してSUSHI holderに分配していた。

マイニング報酬は一時、**2,000%**を超えており、ピーク時には、**\$14億**もの資金が**SushiSwap**にロックされていた。

9月9日

SushiSwapは**\$800M**以上の流動性を**Uniswap**から引き抜いた。これは“**ヴァンパイア・アタック**”と呼ばれている。

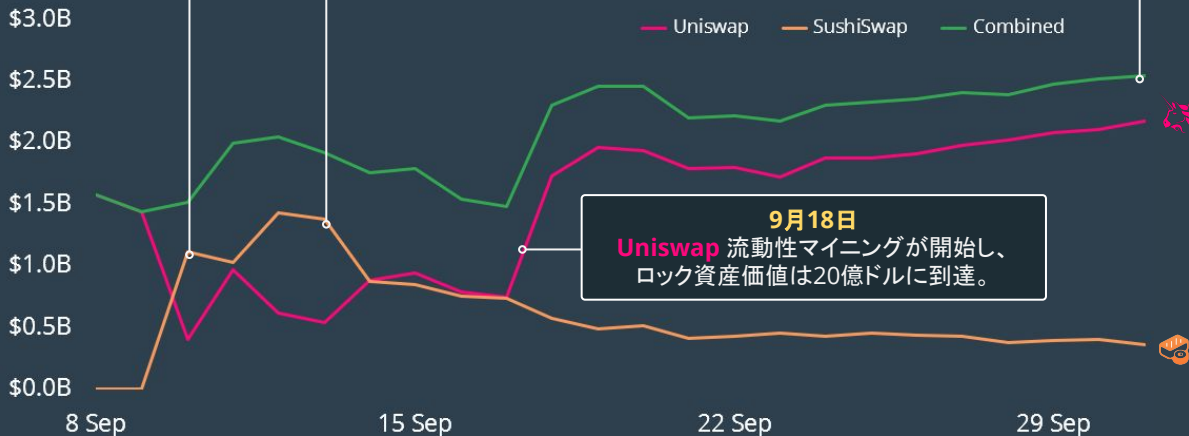
9月12日

SUSHIの10倍リワードが終わると、利回りは急落し大半の流動性は**Uniswap**に戻っていった。

10月1日

しかし全体で見れば、市場は**54%**ほど成長し、Q3終了時点で、合計で**25億ドル**以上が両プロトコルにロックされている。

Uniswap及びSushiSwapの合計ロック資産価値(TVL)



9月18日

Uniswap 流動性マイニングが開始し、ロック資産価値は20億ドルに到達。



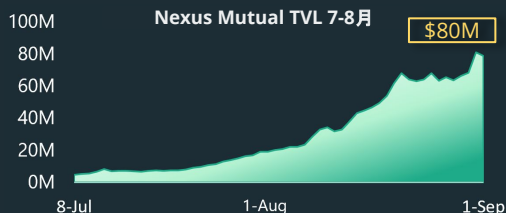
ヴァンパイア・マイニング: インセンティブを提供し、流動性を既存プロトコルから流出させる行為

DEFIトレンド分析

イールドファーミングは食べ物トークンや保険、フォークの道を切り開いた

保険が大きな注目の的に

イールドファーミングが人気を獲得していくにつれ、既存プロトコルに対する保険需要が高まっている。Nexus Mutualの保険プールへの合計ロック額は、8月+375%上昇した。



フォークの誕生

\$1.43B
Sushiswap
のTVL最大

異なる仕組み・ガバナンスを持ったUniswapのフォーク Sushiswapがリリースされ、市場シェア競争を繰り広げた。

続く...

食べ物、お金、ミーム

\$500M
ロック額
in 24h

YAM Financeは実験的に立ち上げられ、数百万ドルの資金を集めた。

YAMIに続き、食をテーマにしたプロジェクトがトレンドとなった。

YFI

\$39,000
= 1YFI 8月 -
1BTCの3倍

Yearn.financeは独自のガバナンストークンであるYFIをローンチした。

その成功は、DFI.moneyやYFValueなどの複数のフォークを生み出した。

イールドファーミング誕生

>10,000%
年間利回り

>\$800M
ロック額 in
Compound

イールドファーミングとは、プラットフォームから配布されるネイティブトークン報酬と引き換えに、流動性を提供する行為を指します。

6月にCompoundによって開始されたのをきっかけに大きな騒ぎとなり、全く新しいムーブメントとして巨大化していきました。

イールドファーミングの熱狂
(2020年7-8月)



NFTイールドファーミングはNEXT BIG THINGの可能性を見せる

続き..

デジタル収集品ハイブ

9月はNFT業界での注目度やコンテンツの伸びが大きく、NFTの需要拡大につながった。



NFTs & ... そして次は?
(2020 9月 - 現在)

So, What's Next?

市場の不安? イールドファーミングのトレンドは冷え込んでいるように見えるが、流動性はまだ強いままだ

Uniswapは引き続き大きな取引高を上げ続けている。ステーブルコインのスワッププロトコルCurveと、レンディングプラットフォームAaveにはまだ数十億ドル相当の流動性がロックされている。

NFTs? 現在話題になっているが、ERC-20トークンよりもやや難しく、マス層の関心事に追い込むための重要なドライブ要因がまだ不足している。

NFTが再び脚光を浴びる

-50%
YFI \$43,000ドル
から急落

投機筋が離れ市場が冷え込むにつれ、利回りは低下し始めた。

しかし、NFTは黙々と再生を計画していた。

NFT関連トークンの価値急上昇とイノベーション

AavegotchiやShroom.FinanceなどのNFTプロトコルは、NFTベースのプロジェクトをリリースし、担保付きNFTやNFTファーミングなどの革新的なひねりを加えています。

+400%
RARIは9月に
11ドルまで急上昇

\$0.97
GHSTは、ボンディングカーブの価格の
倍近くでピークを迎えました

62X
MEMEが史上最高値
1900ドルに到達

クリプトハイライト

Uniswap (UNI) トークンエアドロップ

48時間でエアドロップがどのように700万ドルのマーケットを生み出したか？

\$622M

UNIトークン時価総額
10月1日

\$2.8B

Uniswap
完全希薄化後評価額*

9月17日

SushiSwapのヴァンパイア・マイニングは、おそらくUniswapのガバナンストークンであるUNIローンチを強く促したのだと考えられる。

700万ドルの価値がある**150万UNI**がエアドロップされたことで、UNIを請求する需要が急増し、**ガス価格は** 500 gwei まで**急上昇 (252%)**した。

クリプトの歴史の中で、過去最も大きなエアドロップだ!

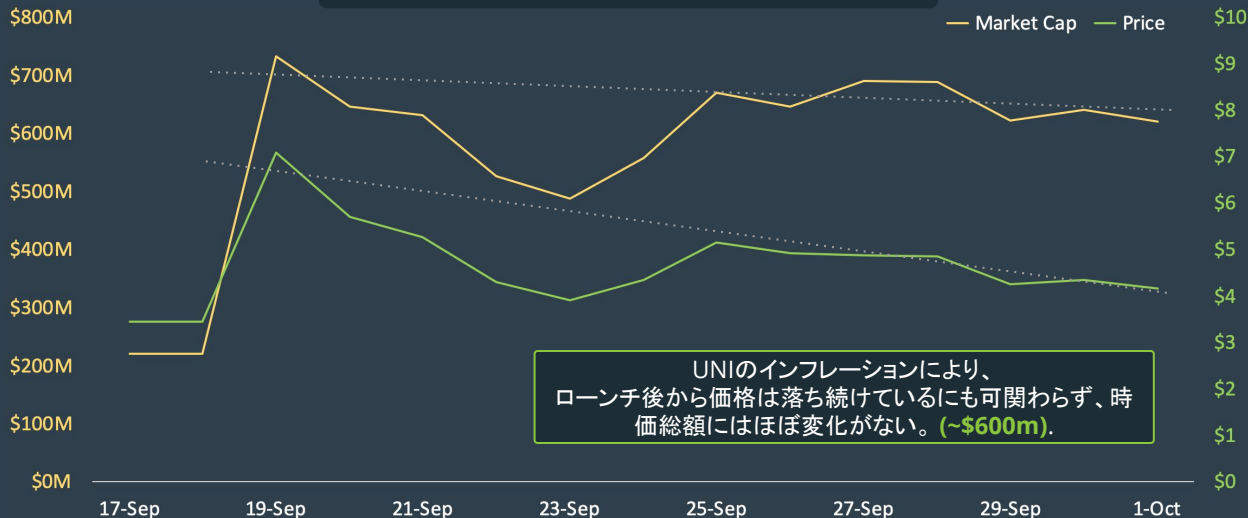
UNIEアドロップ分配方式

9月1日、400 UNI (~\$2,000) が過去 Uniswapを利用したことのある全てのユーザーに

4.92% (~\$246m) が過去の流動性提供者に

1000UNI (~\$5,000) がSOCKS保有者に

UNITークン：時価総額 & 価格



UNIのインフレーションにより、ローンチ後から価格は落ち続けているにも関わらず、時価総額にはほぼ変化がない。 (~\$600m).

UNI保有者は何ができる？

コミュニティメンバーは、流動性マイニングのインセンティブや新しい流動性プール、自己資金の支出などについて、投票によるガバナンスへの参加が可能です。

What's next for Uniswap users?

Uniswapは、ユーザーがより速く安価なスワップを提供できるようにするため、L2への移行を目指しているのかもしれませんが。



*完全希薄化後評価額は、価格トークンの最大供給量を意味します。Uniswapの場合最大供給量は、トークンローンチから4年後に始まる年率%の永久インフレの開始前の供給量となります。

NFT(非代替性トークン)の活況

クリプトキティ以上! NFTの新しい波が押し寄せる

DeFi と NFT、ゲームが混じり合う



Aavegotchi (GHST)

Aavegotchisは、債権トークンであるAave Tokensを代替不可能に変更した新種のNFTであり、本質的価値を持っている。

GHSTは、Aavegotchiのユーティリティ及びガバナンストークンである。GHSTは0.2ドルで取引が始まり、一時**0.9ドル**まで上昇した。



DeFi と NFT、アートが混じり合う



MEME

MEMEは最初はジョークとして始まったが、情熱的なコミュニティメンバーがNFTに焦点を当てたプロジェクトへと変更し、MEMEトークンをステーキングすることで、NFTと交換できるようになった。

当初MEMEトークンは遊び半分でエアドロップされており無価値だったが、最終的には1,900ドル前後の値をつけた。



最高値で1900ドルの値をつけた風刺的トークン

ただの冗談 -
The Degenerator

8月15日, [Jordan Lyall](#)による冗談ツイート: "The Degenerator", DeFiプロトコルを5分以内に作成する簡単ツール.

冗談は
行動に移された

コミュニティメンバーは、初期供給量を28,000のMEMEを発行し、初期メンバーへのエアドロップした。

MEMEを買うな

24時間もしないうちに、MEMEはクリプトコミュニティの注目を集めた。MEMEコミュニティは、コミュニティの拡大につれ「MEMEを買うな」と呼びかけ始めた。

DeFiとNFTの架け橋

8月26日、MEMEは“The Degenerator”ではなくMEME NFTが発行されるイーロードファーマーミングプールを作成した。

MEME NFTs
とは何か？

MEME NFTsはアーティストによって作られた、限定盤のデジタルアートカード。これらは幼少期によく遊んだ遊戯王カードとよく似ている。

どのようにMEME NFTsを発行するのか？



1. MEMEを購入
2. MEMEをステーキ
3. Pineappleを稼ぐ
4. NFTを発行



コインゲッコー 新機能

あなたのお気に入りの仮想通貨リストや、その利益及び損失などを見ることができます！

ポートフォリオ **New**

EN USD

CoinGecko Home Markets DeFi Farms Exchanges News Tools Resources Learn Community Search

Coins: 5914 Exchanges: 403 Market Cap: \$348,796,365,599 2.4%↑ 24h Vol: \$50,099,021,931 Dominance: BTC 57.8% ETH 11.3% USDT 4.48% ETH Gas: N/A gwei

Home > My Portfolio

My Portfolio

\$16,338.82 Total Balance

\$398.00 24h Portfolio Change (+2.5%)

\$1,060.10 Total Profit / Loss (+6.94%)

+ Add New Coin

#	Coin	Price	1h	24h	7d	24h Volume	Mkt Cap	Last 7 Days	Holdings	Action
★ 1	Bitcoin	\$10,892.54	0.1%	2.4%	2.5%	\$20,125,206,846	\$201,641,271,357		\$16,338.82 1.5 BTC	+



ポートフォリオ
カスタマイズ



リアルタイム
損益トラッキング



お気に入り&
ポートフォリオチャート



残高の表示・非表示



初心者優しい



ウェブ&モバイルで
利用可能

どのイーロドファーミングプールを選ぶかの意思決定をサポートする最新データページの提供を始めました。

イーロドファーミング

New

Coins: 5911 Exchanges: 398 Market Cap: \$340,345,019,548 0.2%↑ 24h Vol: \$49,074,515,118 Dominance: BTC 57.2% ETH 11.5% USD 4.58% ETH Gas : 50 gwei

Top Yield Farming Pools by Value Locked

Protocols & contracts may be unaudited.
There will be exposure to smart contract and market risks.
Please remember to exercise caution, evaluate the risk, and do your own research prior to farming!

Overview Market Cap Impermanent Loss Calculator APY calculator

#	Asset	Pool	Audits	Collateral	Value Locked	Returns (estimated)
1	Uniswap	UNI Liquidity Mining WETH/WBTC	N/A	WETH WBTC	\$491,320,136.54	22.51% Yearly 0.00% Hourly



プールの
合計ロック額



イーロドファーミングコ
インの時価総額



インパーマメントロス
の計算機



APY 計算機



推定APYの算出



監査情報



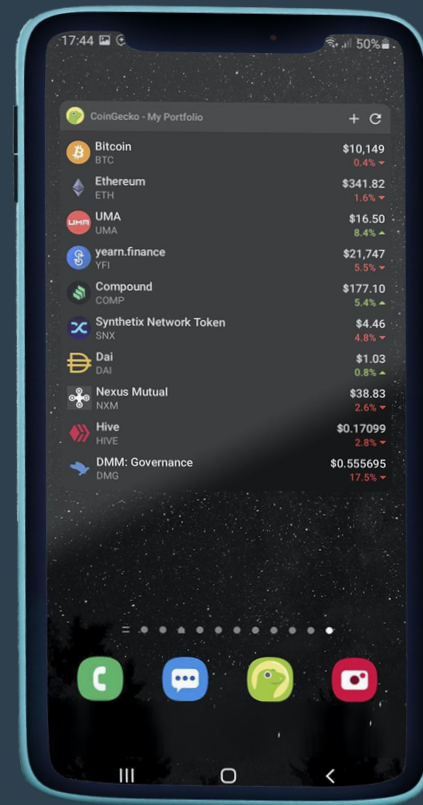
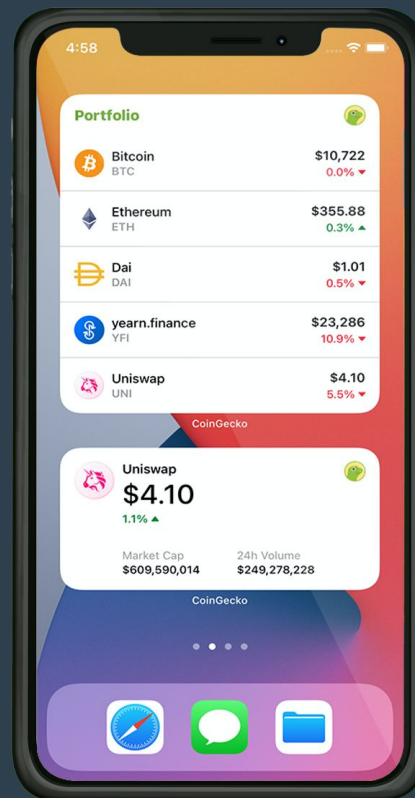
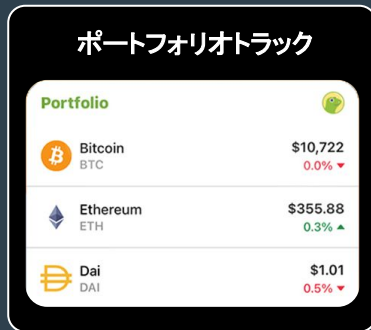
Direct Link to pools



リスク許容度の高い
ファーマーへの
「墮落モード」


iOS14とAndroid上のモバイルアプリウィジェット

仮想通貨リストをカスタマイズし、お気に入りのコインを簡単に確認できるように





フォローをぜひお願いいたします！





以上です! ご拝読ありがとうございました! :)

本レポートに関する[アンケート](#)への回答もぜひお願いいたします