



CoinGecko

CoinGecko

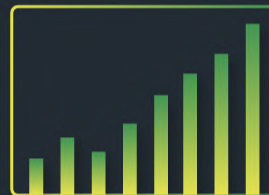
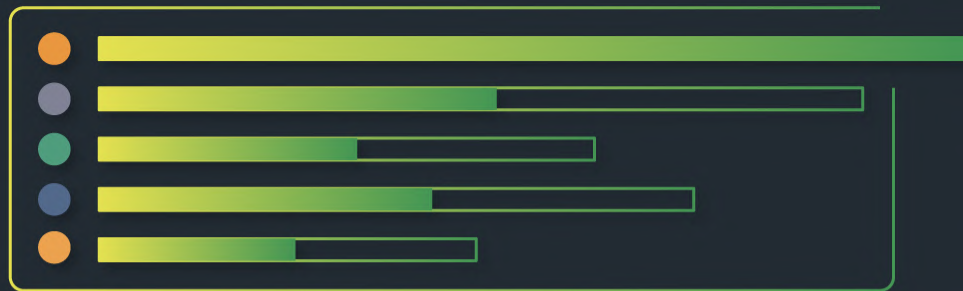
2020 Q2

数字资产 行业季度报告



TokenInsight | 中文独家授权

Market Data. Analysis. Crowdsourced Insights.



目录

前言 3

第一部分

市场总览 5

- 现货市场总览
- 前五数字资产表现
- 前三十数字资产表现
- 比特币价格与交易量对比

比特币第三次减半 10

稳定币 15

- 前五稳定币交易量
- 前五稳定币Velocity
- 比特币价格与USDT流通量对比

第二部分

数字资产交易 20

- 前十交易所交易量
- 前五去中心化交易所

- 前二十交易所网页流量

中心化交易所平台币 25

- 前五中心化交易所平台币

第三部分

比特币永续合约 32

DeFi 38

- DeFi 生态
- 前十 DeFi Token
- DeFi 新玩家

DeFi 高光点 46

- 收益矿场
- 流动性挖矿

CoinGecko 近期动态 50

- CoinGecko 信任得分更新
- 稳定币与发现页
- CoinGecko 糖果

Analysts:



Bobby Ong



Sze Jin



Kristian Kho



Crystaline Loo



Shu Wei



Erina Azmi

前言

2020年第二季度，我们开单了数字资产市场开始渐渐从第一季度受到新冠病毒影响的低迷中复苏。第二季度，整个数字资产市场的总市值增加了44.5%。其中最为显著的为比特币仅仅使用48天便从“312”一天内下跌35中恢复过来。

第二季度，去中心化金融（DeFi）发展尤为迅猛。自从我们（CoinGecko）在今年早些时候发布了《How to DeFi》一书以来，我们就一直积极参与DeFi生态。

DeFi的流动性挖矿（Yield Farming）开始火热。DeFi项目Compound推出的治理Token：COMP也因其迅速增长进入市值前三十的Token而吸引了所有人的注意。

总体而言，DeFi项目的资产表现要优于其他类别的资产。市值前五的DeFi项目资产上涨了133%，同时其交易量在第二季度也几乎翻倍。

而对于CoinGecko而言，我们一直致力于提高产品质量。如，我们与Hacken合作，为我们的Trust Score增加了一个密码安全的维度评价；同时，我们还发布了CoinGecko Candy，以及专门针对稳定币研究的稳定币专栏。

我们始终走在为用户提供更优质产品体验的路上，这条路可能还有很长的路要走。对于我们来说，2020年第二季度发生了很多事情值得我们总结；同时我们也期待着下半年的到来。

“DeFi生态
在2020年第二季度
经历了一次高速的发展”



**Bobby
Ong**
COO

TM Lee
CEO

第一部分

市场总览

现货市场总览

总市值显著增长，成交量明显下降

+44.5%

2020 Q2

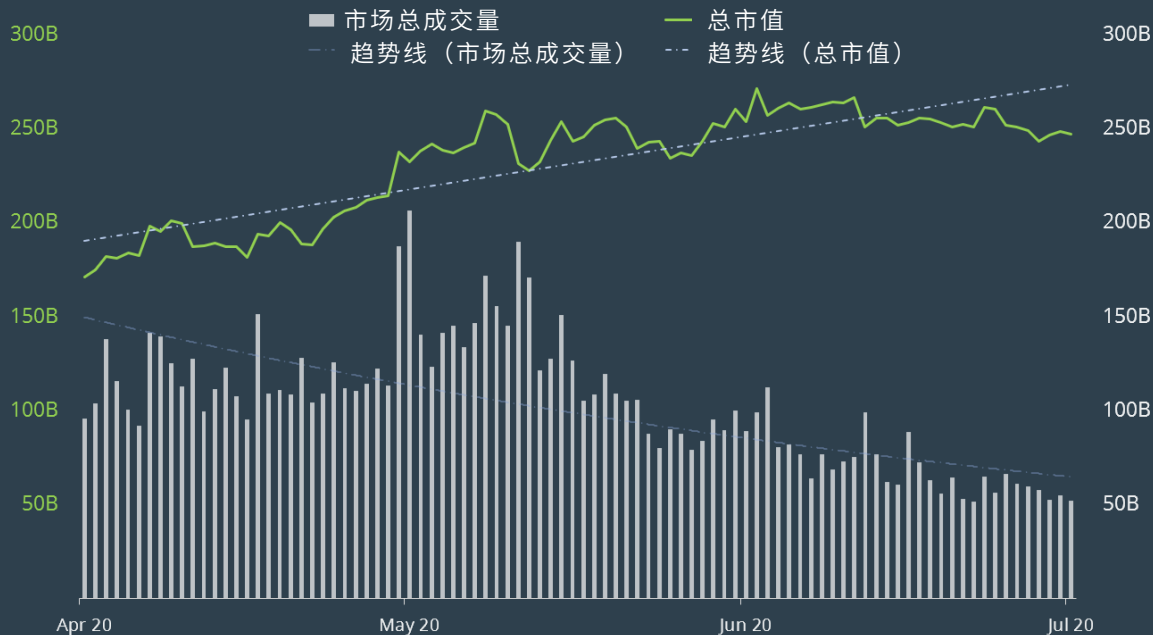
数字资产市场总市值增量

2020年第二季度，数字资产总市值
增加 **44.5%**，但现货市场成交量却
减少 **55%**。

从历史经验来看，数字资产市值与现
货成交量呈正相关关系，但今年第二
季度却并非如此；

出现该情况的可能原因有：A. 用户
选择长期持有资产；B. 312后市场信
心下降；C. 市场兴趣向DeFi和衍生
品交易的转移。

前三十数字资产市值与成交量



前五数字资产表现

BTC与ETH表现最优，其他资产则表现平平

+22.0%

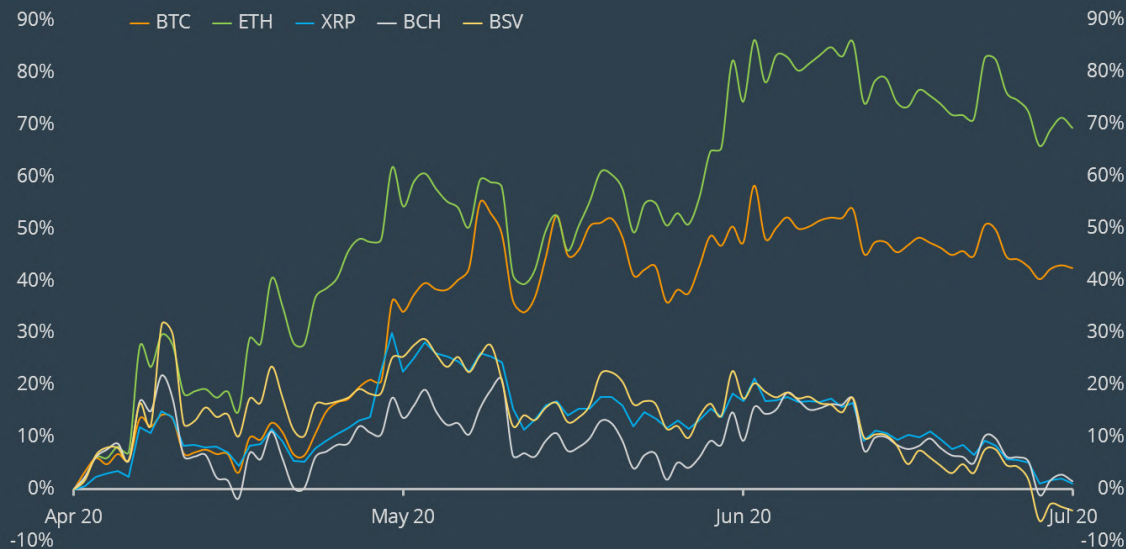
2020 Q2

前五数字资产综合表现

第二季度ETH和BTC表现出色，ETH为本季度涨幅最高（**69.3%**）数字资产，BTC则相对略逊一筹，涨幅报**42.5%**。

XRP、BCH和BSV三者表现类似，季度小幅收涨或收跌。

前五数字资产表现

 **+42.5%** **+69.3%** **+1.0%** **+1.5%** **-4.1%**

前三十数字资产市值

ETH市值占比增加1.6%

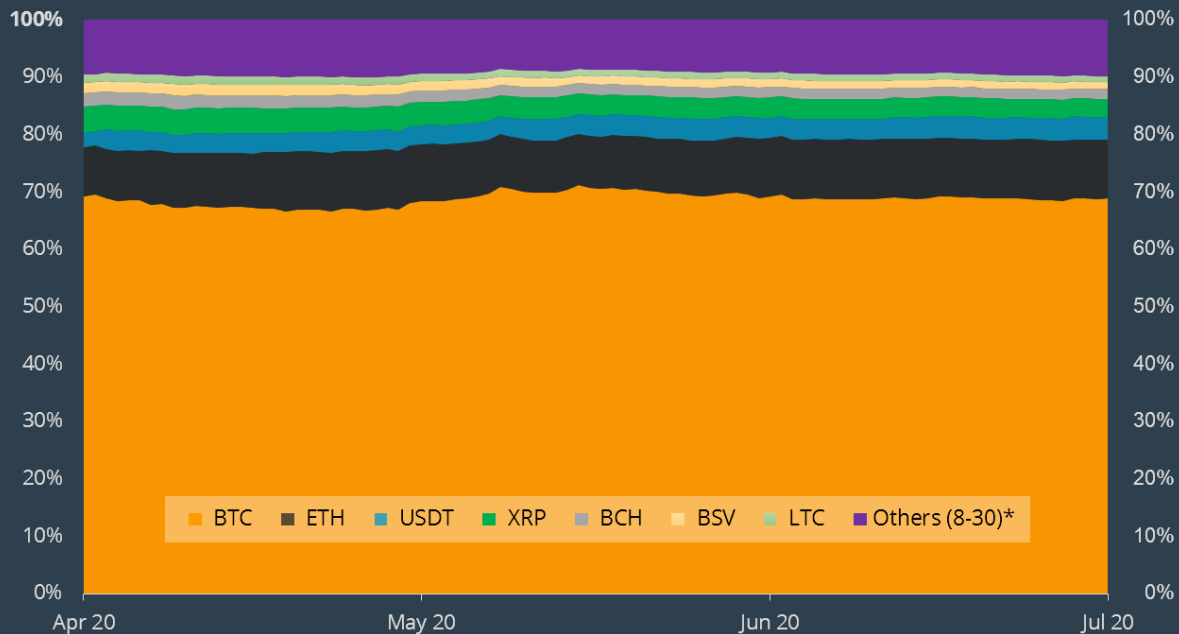
2020 Q2 市值占比

(相较于2020 Q1 的变化)

**68.1%**
(+0.3%)**1.66%**
(-0.7%)**10.2%**
(+1.6%)**1.18%**
(-0.6%)**3.16%**
(-1.3%)**1.08%**
(-0.4%)**3.90%**
(+0.2%)**9.70%¹**
(+0.8%)

ETH本季度市值占比上升最高，
达**1.6%**；超过BTC的**0.3%**。

前三十数字资产市值占比

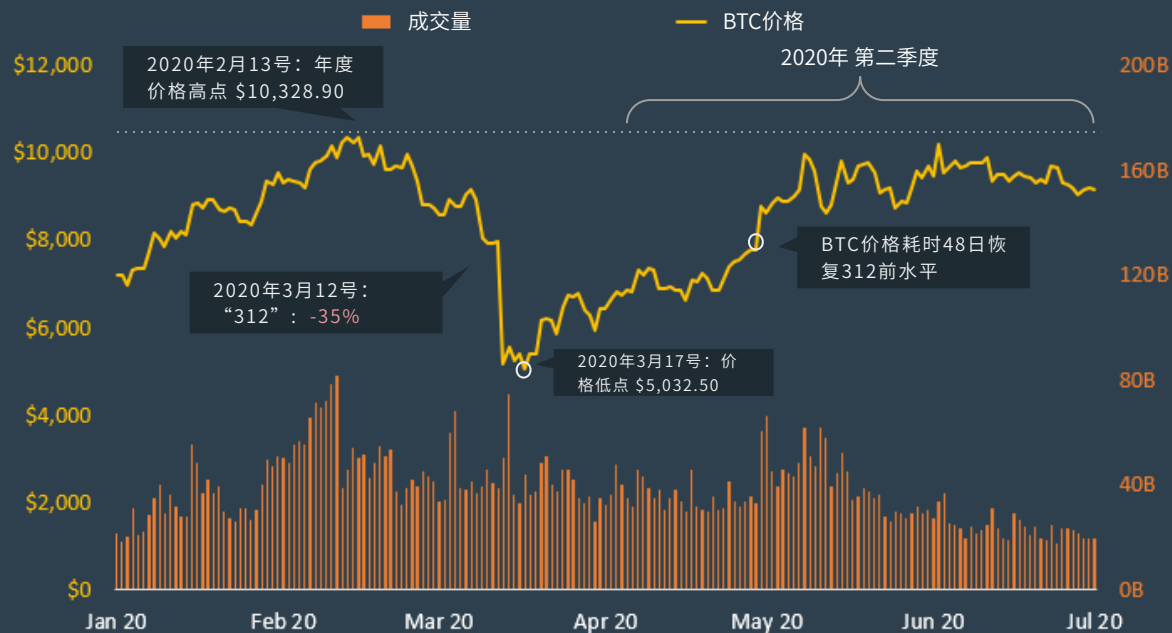


¹ Others (8 - 30) 指根据CoinGecko2020年7月1日的数据，市值前八至三十的资产。

BTC 价格与成交量

自312起上涨78%，并于5月开始横盘

2020年第一季度与第二季度BTC总览



自312起，BTC涨幅达**78%**；

BTC价格**完全恢复**至312前水平耗时**48天**；

然而，BTC仍未突破2020年最高价，即 \$10328.90；

本季度，BTC日均成交量较上季度下降**20%**。

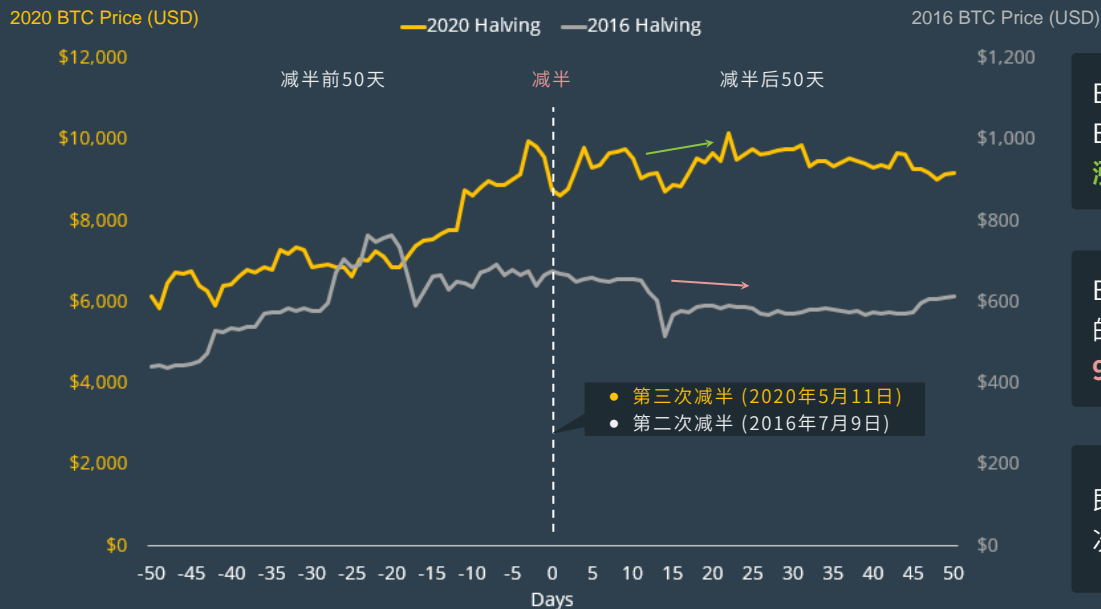
比特币第三次减半



BTC 第三次减半

减半后的50日内，BTC价格上涨5%

减半前后BTC的价格



BTC的第三次减半（2020）：在减半前的50天，BTC的价格**上涨了50%**，减半后50天，BTC的价格**上涨了5%**；

BTC的第二次减半（2016）：在减半前50天，BTC的价格**上涨了11%**，减半后50天，BTC的价格**下跌了9%**；

即使2020年BTC的市值是2016年的**15倍**，但在第三次减半过程中，BTC涨幅更高。

2020年5月11日，BTC第三次减半发生，区块奖励从12.5BTC**减半**至6.25BTC。

BTC第三次减半

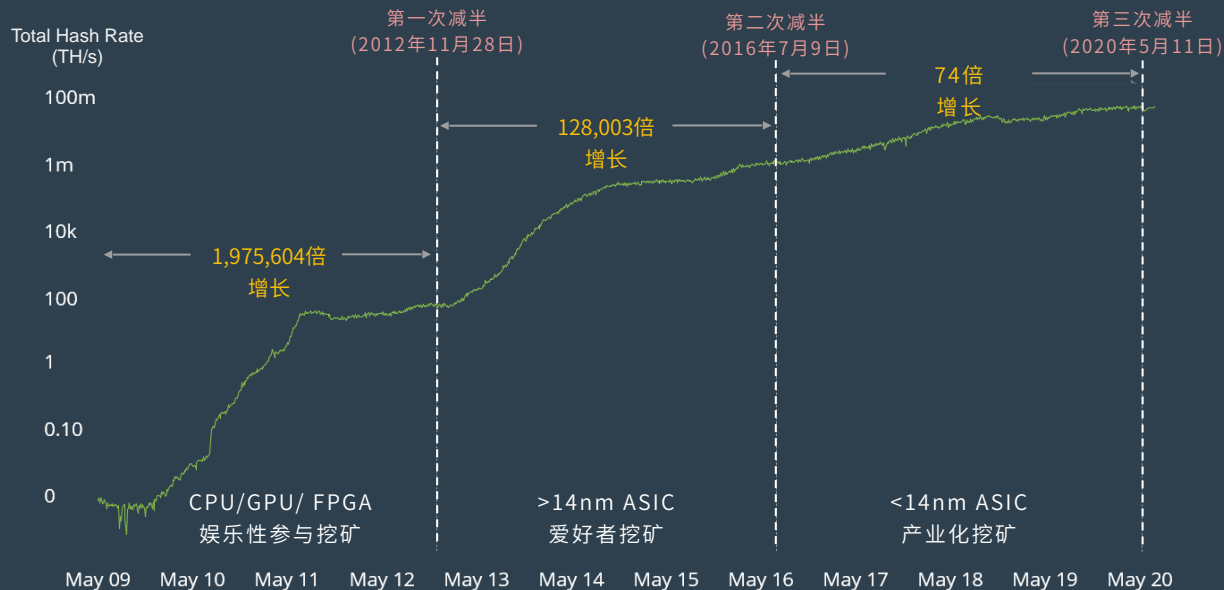
挖矿已形成产业化趋势

哈希率 (H/S) 是指矿工在一秒钟内计算哈希的速度。全世界的矿工进行算力大赛,以求“中彩票”并获得区块奖励;

随着越来越多矿工的参与,以及规模和效率的提高,BTC哈希率呈**指数增长**。近年,挖矿模式已经从CPU/GPU/FPGA娱乐挖矿转向ASIC挖矿和ASIC产业化挖矿运营;

在BTC奖励的经济激励下,矿工突破了芯片组制造的极限。如今,矿工必须优化其运营的所有环节(包括能源、物流、规模等)以参与挖矿。

BTC总哈希率 (TH/s, 对数坐标)



BTC第三次减半

哈希率于减半后下降27%，并在第二季度末回升

2020年减半后不久，BTC哈希率下降**27%**。

区块奖励的减半导致一些使用旧型ASIC的矿工无法获利，进而引起矿工关机，使哈希率下降；

为了获利，一些矿工将旧矿机转移到其他同类SHA256算法的数字资产挖矿，例如BCH或BSV。

另外一个导致哈希率下降的原因在于部分矿工关闭矿机，并且将矿机转移到四川。四川丰水期的到来使得矿工能够充分利用更低成本的水电进行挖矿，从而降低挖矿的耗电成本。

截止2019年12月，四川省占全世界比特币挖矿份额的54%

总哈希率 (TH/s)



BTC第三次减半

减半期间平均链上转账费增加了6.5倍

BTC平均链上转账费用在减半之前、期间和之后都有增长；

减半前两周，平均链上转账费(2.15美元)比1-5月的水平(0.70美元)高306%；

在减半期间，平均链上转账费(4.53美元)比1-5月的水平(0.70美元)高647%；

减半后，平均链上转账费回落至1.08美元，但仍高于1-4月的平均水平。

BTC平均交易费用（美元）



稳定币



前五稳定币成交量

稳定币持续增发，成交量逐渐减少

+\$3.65B

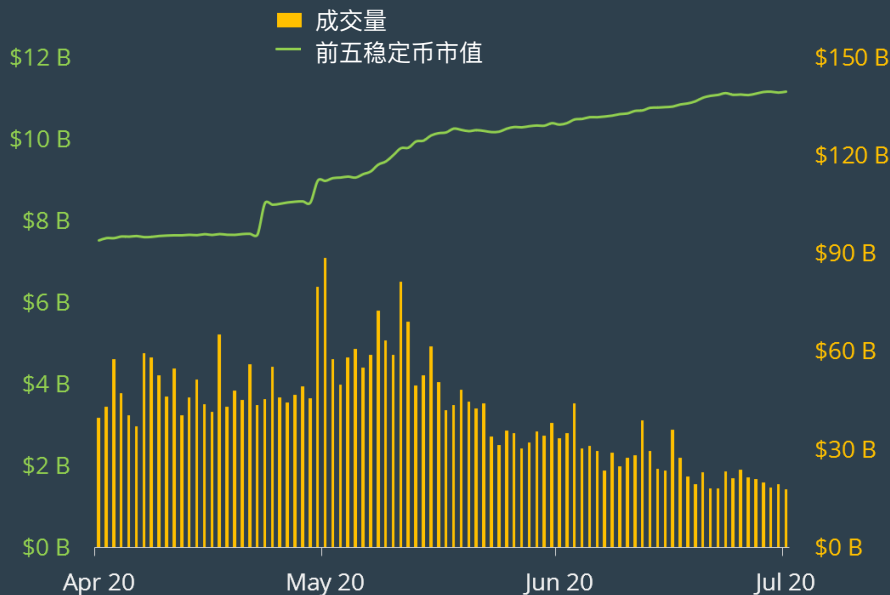
2020 Q2
前五稳定币市值增量

前五名稳定币持续增发，增发总量为**\$3.65B (+48.3%)**，季末稳定币流通量达\$11.2B；

本季度Tether增发约**\$3.38B (54.0%)**，为市场最高；USDC次之，增发**\$293M (+42.0%)**；

尽管稳定币的流通量增加，但成交量却减少了。更多投资者可能出于避险考虑，使用稳定币进行与交易无关的活动（例如staking/ DeFi）的结果。


前五稳定币2020年第二季度概览

2020 Q2 流动量
(相较于Q1变化量)

 **\$9.64B**
USDT +\$3.38B (+54.0%)

 **\$0.99B**
USD +\$293M (+42.0%)

 **\$241M**
PAX -\$6.2M (-2.5%)

 **\$175M**
BUSD -\$23M (-11.7%)

 **\$140M**
TUSD +\$3.6M (+2.6%)

截至2020年7月1日，CoinGecko市值排名前五的稳定币，查询有关稳定币的最新统计信息，请访问coingecko.com/en/stablecoins

前五稳定币流通速率

BTC横盘使稳定币流通速率下降

流通速率=成交量/市值；

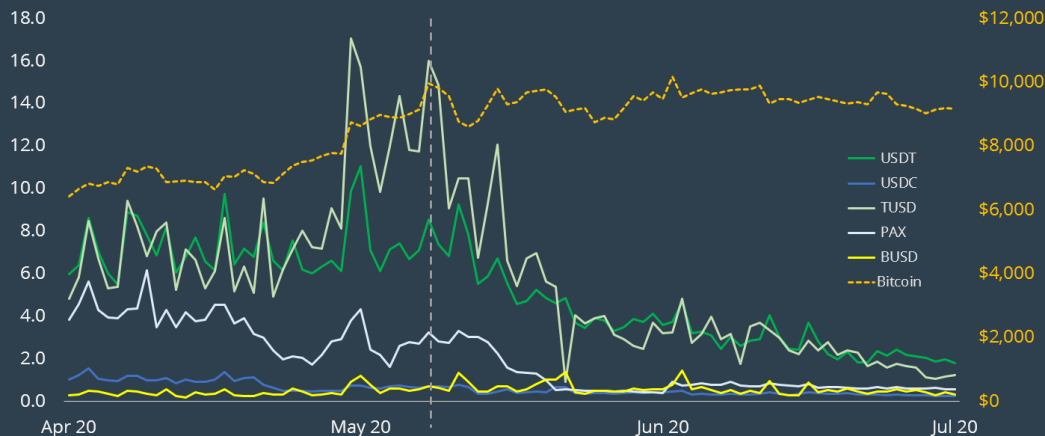
流通速率可体现不同市值稳定币的相对成交量；

4月至5月中旬：多数稳定币流通速率较高；

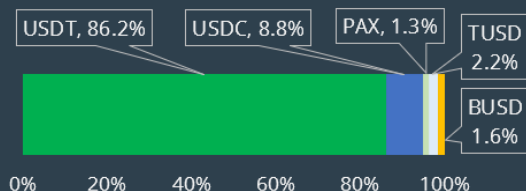
随着BTC价格上涨，交易者寻求盈利机会；

5月中旬起：随BTC价格稳定，稳定币的流通速度大幅下降，表明投资者降低了交易频率转而持有。

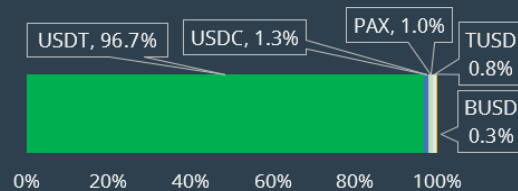
稳定币流动速率与比特币价格



市值占比分布



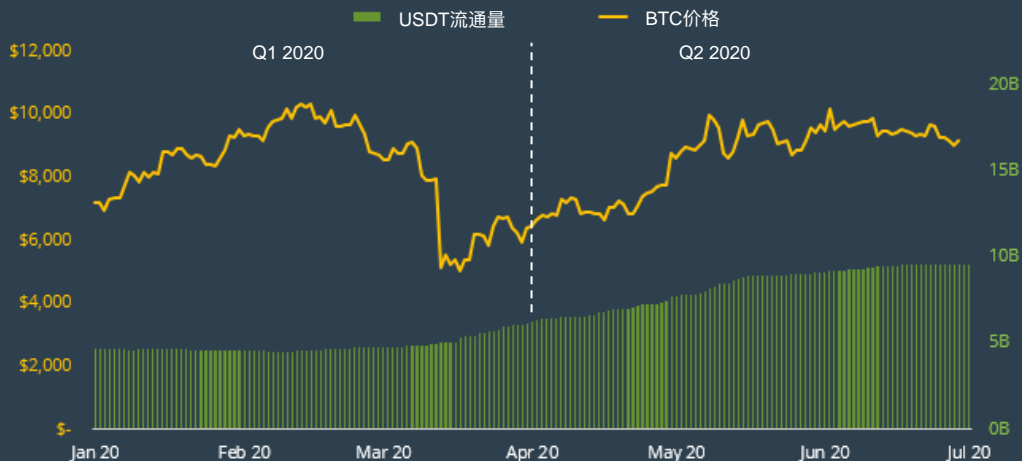
成交量分布



BTC价格与USDT流通量

USDT市值增加近12亿美元，与BTC价格高度相关

BTC价格和USDT流通量对比



2020年上半年，USDT的流通量从47亿增长到96亿，涨幅超100%；

本季度，USDT增发与BTC的价格呈高度正相关；

USDT是现货和衍生品交易所中最受欢迎的计价单位。2020年第二季度，可能是受益于中俄进出口贸易的使用，尽管现货成交量下降，USDT在本季度依然强势增长。

USDT流通量与BTC价格50日相关系数



USDT增发与2020年第二季度BTC的价格高度相关

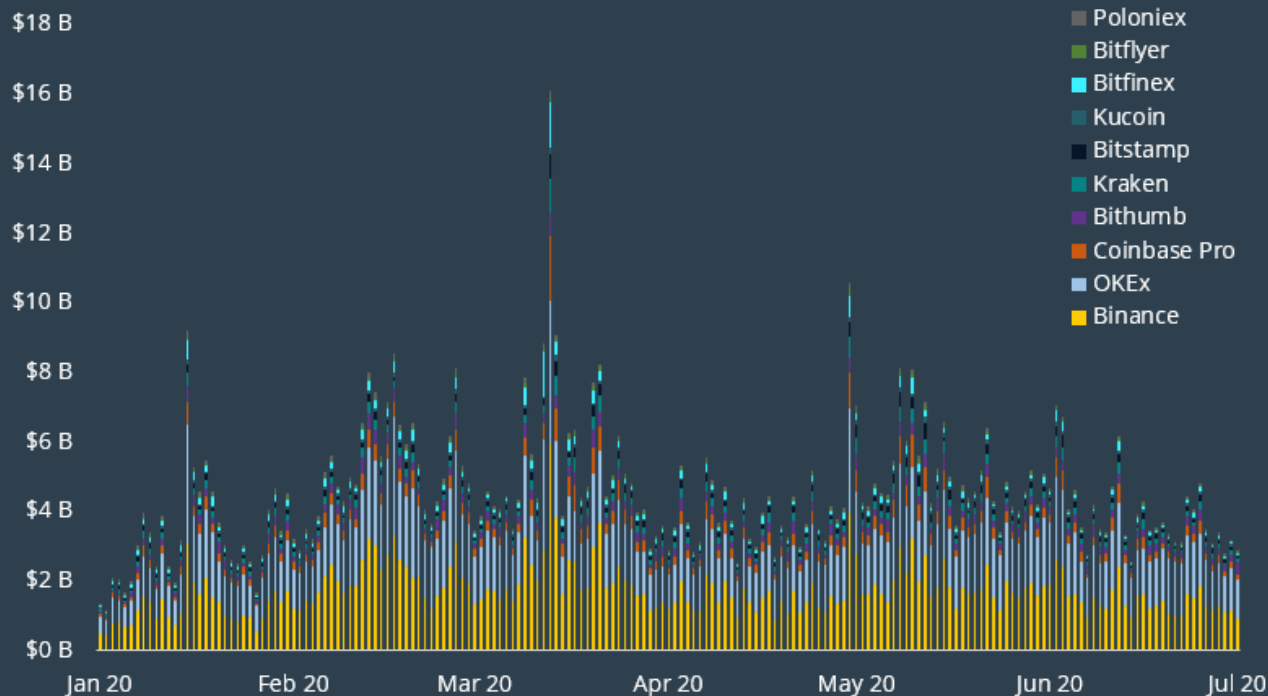
第二部分

数字资产交易所

前十数字资产交易所成交量

前十现货交易所成交量季度环比下降7%，与前三十资产呈相同趋势

前十现货交易所成交量



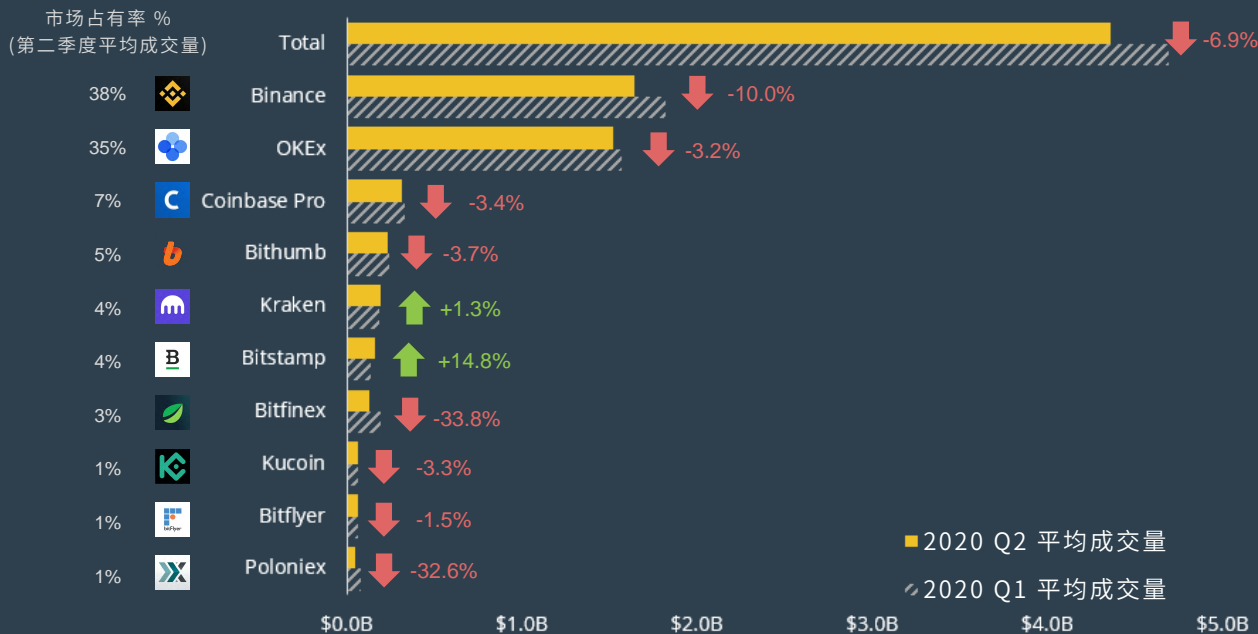
2020年第二季度，前十现货交易所平均成交量相较于上一季度**下降7%**。

正如本报告第一部分指出，前三十数字资产总成交量相较于上一季度**下降55%**。

前十数字资产交易所成交量

市场整体成交量下跌以Binance为首，下降了10%（1.83亿美元）

前十现货交易所平均成交量



相较于第一季度，**第二季度成交量下降7%**；但其中有**两个交易所**在第二季成交量上：**Kraken和Bitstamp**。

Bitstamp取得**最高程度**的增长：**14.8%**（\$2千万），其增量占据了第二季度**90%**的市场总增量。

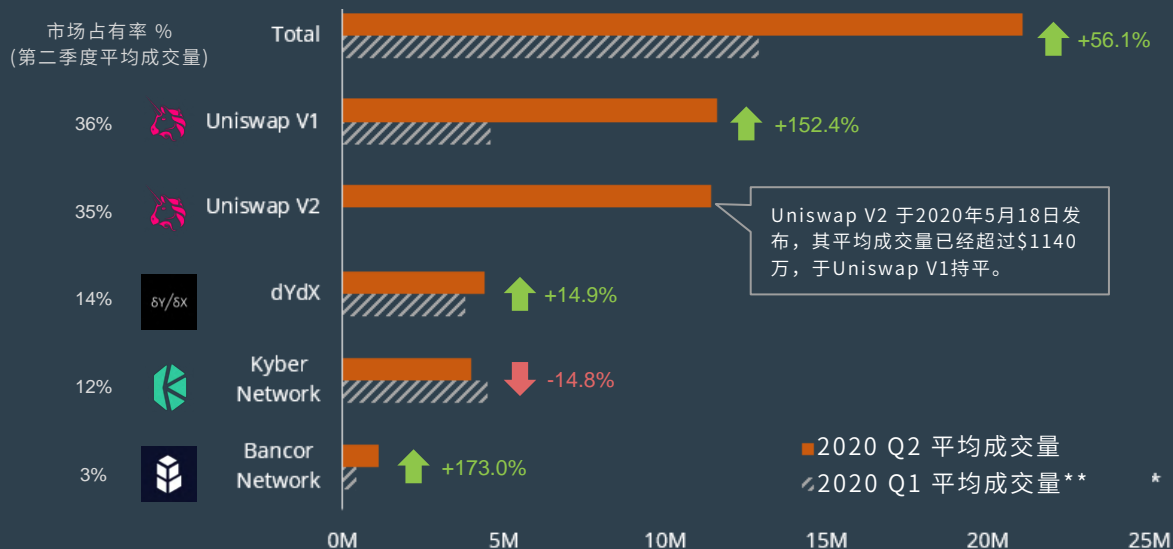
相较于第一季度，Binance的成交量下跌**10%**（**\$1.83亿**），其下跌量占据了市场总下跌量的**53%**。

成交量下降第二的为Bitfinex，在第二季度成交量**下跌了34%**（**\$6600万**）。

前五去中心化交易所

不同于中心化交易所的艰难挣扎，去中心化交易所在DeFi的浪潮中蓬勃发展

前五去中心化现货交易所成交量



整体而言，前四名去中心化交易所第二季度成交量环比增长**56.1%**。

Uniswap V1 增长量达到 **152.4%** (\$7M)，占据Q2总增长量的 **85%**。

Kyber Network 是唯一一个成交量下降的DEX，Q2成交量下降了**14.8%** (\$689K)。

流动性挖矿、相关项目治理Token的发布等**DeFi**领域的动态激增是2020年第二季度去中心化交易所成交量上涨的主要原因。

Source: Selected Decentralized Exchanges listed on CoinGecko

dYdX 的成交量为现货交易量，并没有将衍生品交易量计算在内。

** Uniswap V2 并没有纳入计算总平均成交量的范畴。

前二十数字资产交易所网页流量

平均流量上升，但更深入的研究表明这似乎并不代表着更多的用户

2020年第二季度，Binance依然是流量最高的交易所并且占据了30%的市场份额（领先的绝对量较高）。在增长方面，Binance增长了**9%**，而交易所整体平均增长了**5%**。

然而，我们的研究表明特定的交易所流量增加并不代表着交易活跃度的增加；部分流量增加的原因可能在于顶级流量网站的流量广告。

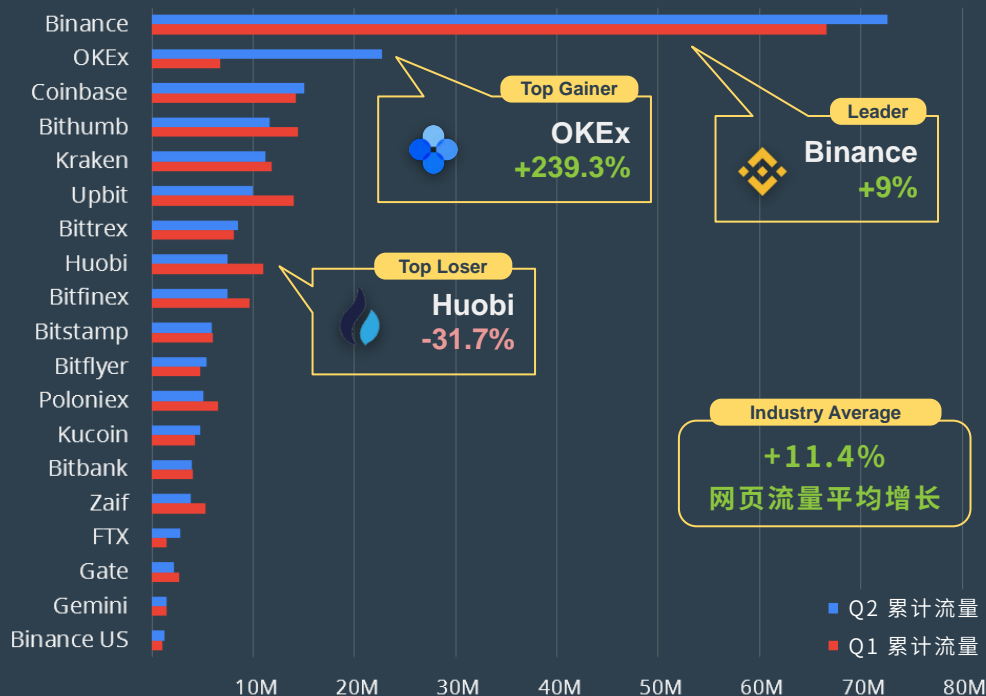
OKEx交易所在第二季度实现了**238%**，也是最高的流量增长。

然而，**这些增长其实并不具备交易活力**。其**前五的流量引荐来源网站如adbt.top和cointiPLY.com均为数字资产流量广告网站**。

交易所报告交易量也**并没有在这些流量到达顶峰的时候显著增加**。

Binance也出现了类似的情况，**其引荐来源网站前两名均为数字资产流量广告网站**。

前二十数字资产交易所流量对比（季度累计流量）



中心化交易所平台币

前五中心化交易所平台币

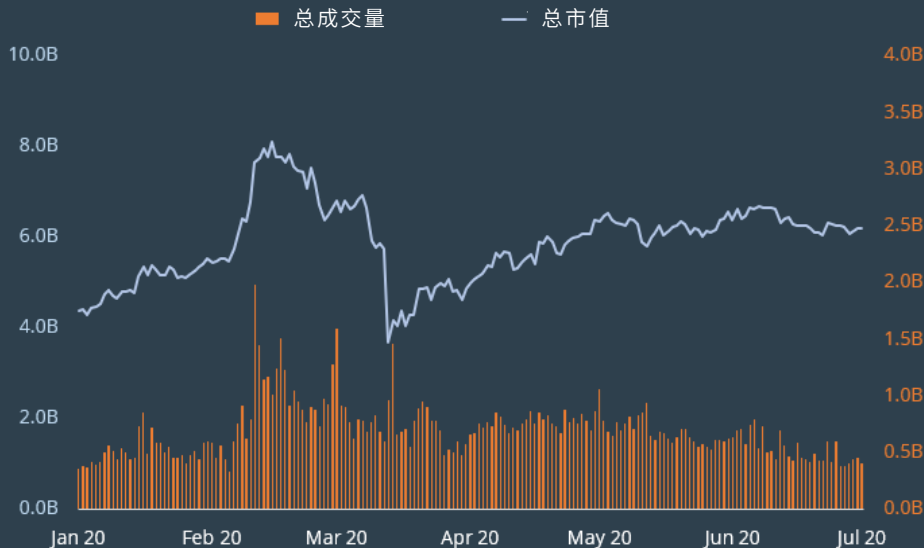
交易所平台币的市值变化与整个数字资产市场的发展息息相关

2020年第二季度，前五交易所平台币总市值上涨**24%**。

然而，前五交易所平台币第二季度**总成交量**却环比下降了**10%**。

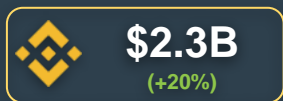
成交量的下降可能是投资者变得**更加谨慎**的信号，当然也有可能是因为更多的散户投资者在进行小规模交易，而持有大量平台币的投资者则更倾向于持有。

前五中心化交易所平台币

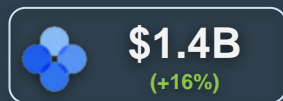


前五中心化交易所市值 (2020年6月30日)

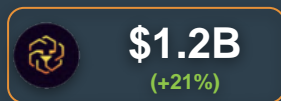
(2020Q2较Q1的增长率)



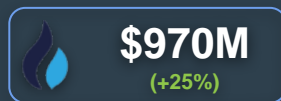
Binance Coin (BNB)



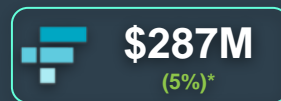
OKB (OKB)



LEO Token (LEO)



Huobi Token (HT)



FTX Token (FTT)

前五中心化交易所平台币

OKB在平台币中表现最好，获得了90%的回报率（1月-6月）

前五中心化交易所2020年上半年价格表现



总体而言，前五交易所平台币在2020年上半年表现良好。

在前五中心化交易所平台币中，OKB表现最优，截止第二季度末获得了超过90%的回报。

BNB在第二季度也逐渐从第一季度的下跌中恢复过来，最终以12%的涨幅收官。

前五中心化交易所平台币

然而，OKB在2020年第二季度的增长表现实际上放缓许多

前五中心化交易所第二季度价格变化

第二季度前五中心化交易所平台币平均回报率为**21%**。

BNB在第二季度末增幅达到**22%**，相较于第一季度的**-8%**有较大改善。

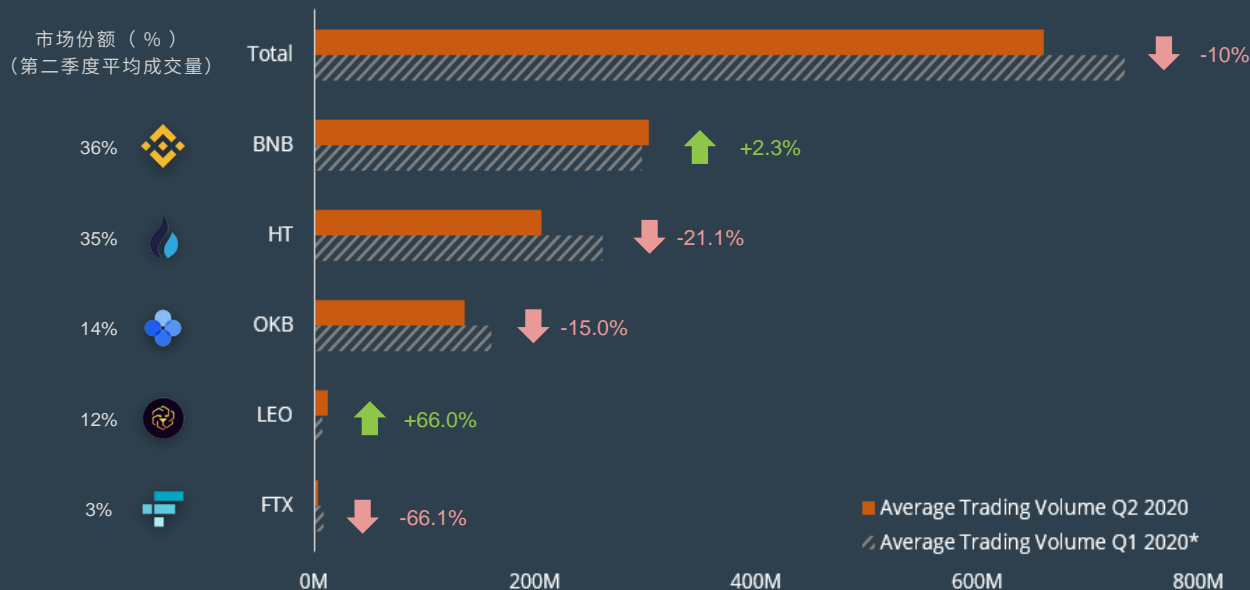
相较于第一季度（**17%**），OKB在第二季度（**65%**）的增长放缓许多。



前五中心化交易所平台币

尽管价格回报率很高，但交易平台币的成交量减少，其中以HT最为显著

前五中心化交易所平台币第二季度成交量表现



总体成交量相较于2020第一季度下降**10%**。

只有**BNB**和**LEO**的成交量出现了**增长**，其余全部下降。





其中**BNB**的涨幅最大，成交量上涨了**2.3%** (**\$680万**)，占据了成交量增量的**58%**。

HT成交量下降最多，季度环比下降了**21.1%** (**\$5500万**)，占据了全部下跌总量的**65%**。

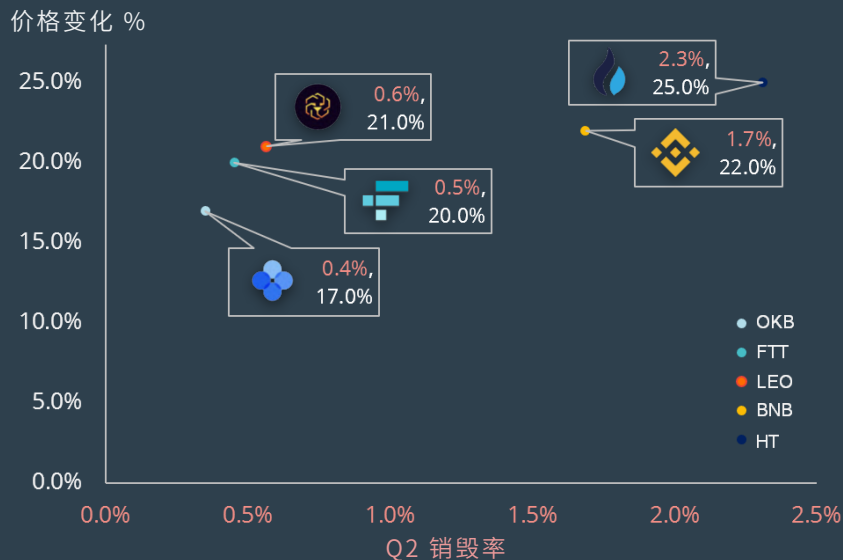
前五中心化交易所平台币

交易所平台币价格的变化似乎与其销毁量有直接的关系

前五中心化交易所平台币销毁数据

交易所	平台币	Q2 销毁量	Q2 销毁率	价格 (6.1)	Q2 价格变化
 OKEx	OKB	3,509,874	0.4%	\$5.05	17%
 FTX	FTT	1,591,247	0.5%	\$2.87	20%
 Bitfinex	LEO	5,661,440	0.6%	\$1.26	21%
 Binance	BNB	3,373,988	1.7%	\$15.35	22%
 Huobi	HT	11,542,762	2.3%	\$4.15	25%

第二季度价格变化与销毁数量相关性



平台币的价格变化似乎与其销毁量有明显相关性，并且这个相关性边际效应递减。当然也需要注意到平台币的价格变化还收到其他许多因素的影响。

Source: Selected Top-5 Exchange-Based Tokens on CoinGecko

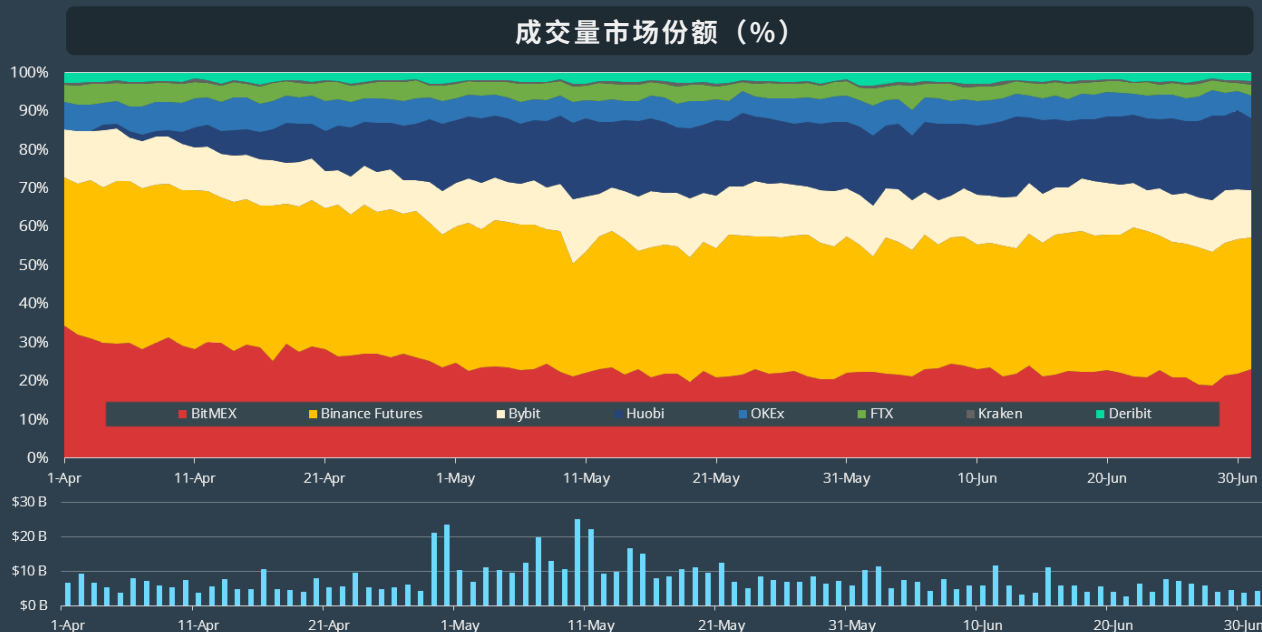
* 销毁率按照初次发行总量计算，如对于BNB而言，其初始发行量为2亿。

第三部分

衍生品-比特币永续合约

衍生品 - 比特币永续合约

BitMEX 和 Binance Futures 市场份额大幅度下降



2020 Q2 成交量市场分额

(与第一季度对比变化)



衍生品成交量在第二季度**下降**，也佐证了第二季度**市场的萎缩**。

第二季度，可能是由于火币的入场，BitMEX和Binance Futures的市场份额出现了明显下降

火币在第二季度结束时，获得了18.7%的成交量份额 — 介于Q2市场的整体不佳情况，这实际上是一个很大的成功。

衍生品 - 比特币永续合约

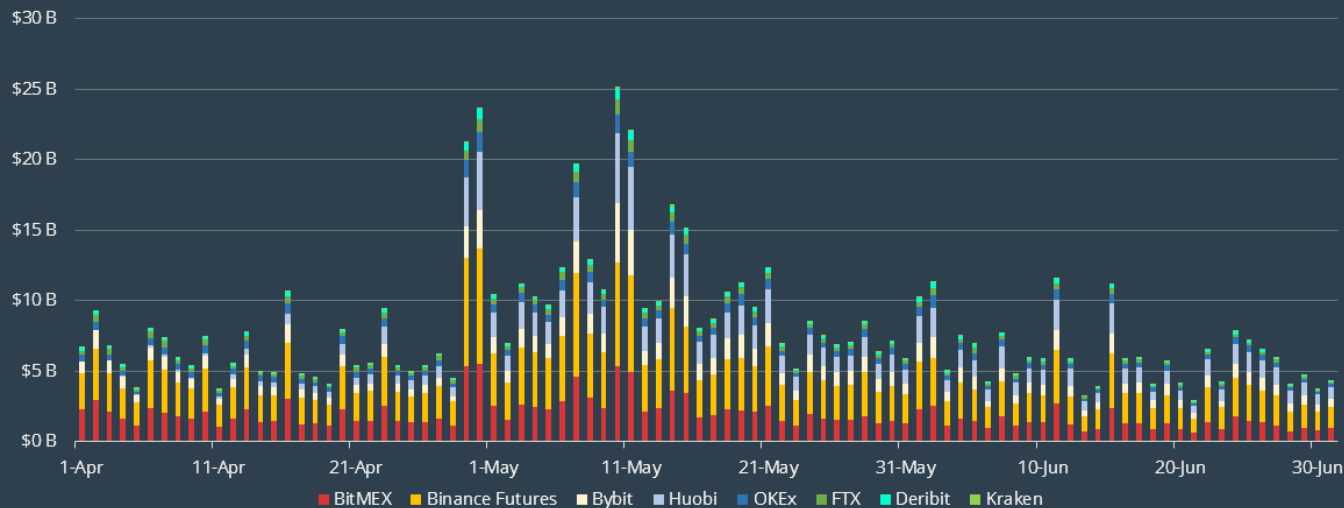
全市场成交量下滑超过20亿美元

第二季度整个行业成交量下滑严重，其中BitMEX (-\$13亿)，以及Binance Futures (-\$11亿) 成交量下降最多。

尽管全市场都在下跌，但火币却逆势而上，平均每天成交量达到8亿美元。

衍生品交易在散户投资者中似乎正在丧失吸引力。

不同交易所成交量 (十亿美元)



2020 Q2 成交量

(vs. Q1 2020)



\$1.0B

BitMEX

-\$1.3B



\$1.5B

Binance

-\$1.1B

bybit

\$536M

Bybit

-\$290M



\$815M

Huobi

N/A*



\$251M

OKEx

-\$235M



\$129M

FTX

-\$160M



\$96M

Deribit

-\$80M



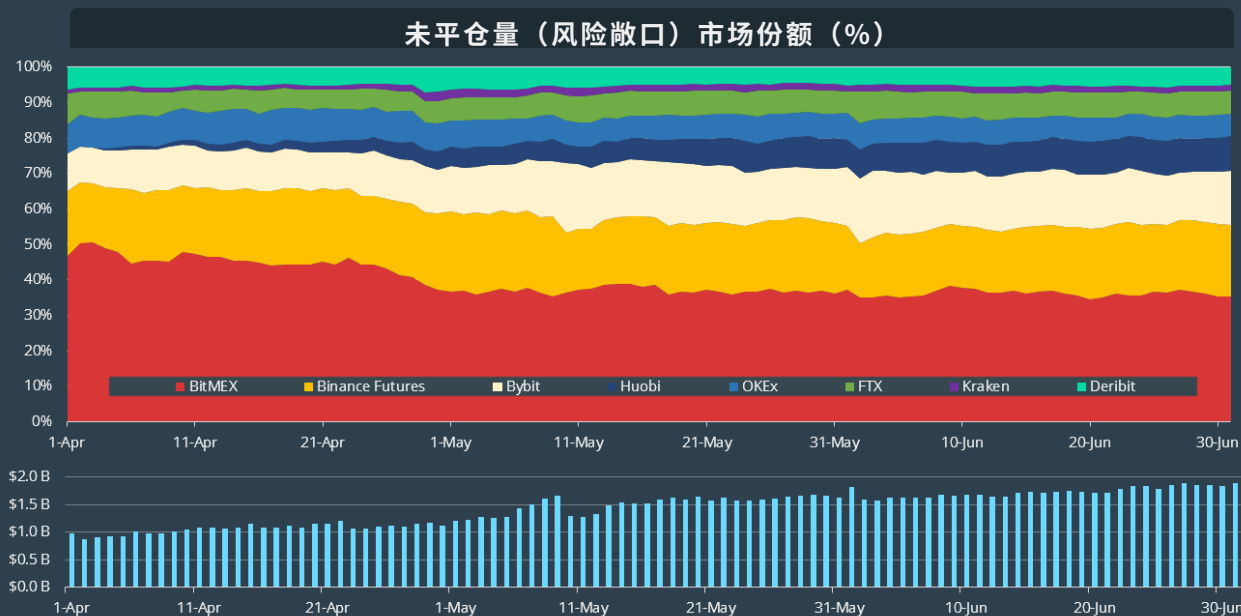
\$35M

Kraken

-\$1.7M

衍生品 - 比特币永续合约

然而未平仓量却增长了一倍，且BitMEX损失了11.6%的市场份额

2020 Q2 未平仓量市场份额
(vs Q1 2020)

总体而言，2020年第二季度全市场未平仓量**翻倍** — 投资者正在等待波动寻找机会。

BitMEX**损失了11.6%**的市场份额，意味着投资者偏好的改变。尽管份额有所损失，BitMEX在第二季度仍然在比特币永续合约中占据着最大的市场份额。

Binance Futures 和 Bybit 正在快速追赶，第二季度未平仓量分别增加了**2%和4.6%**。

衍生品 - 比特币永续合约

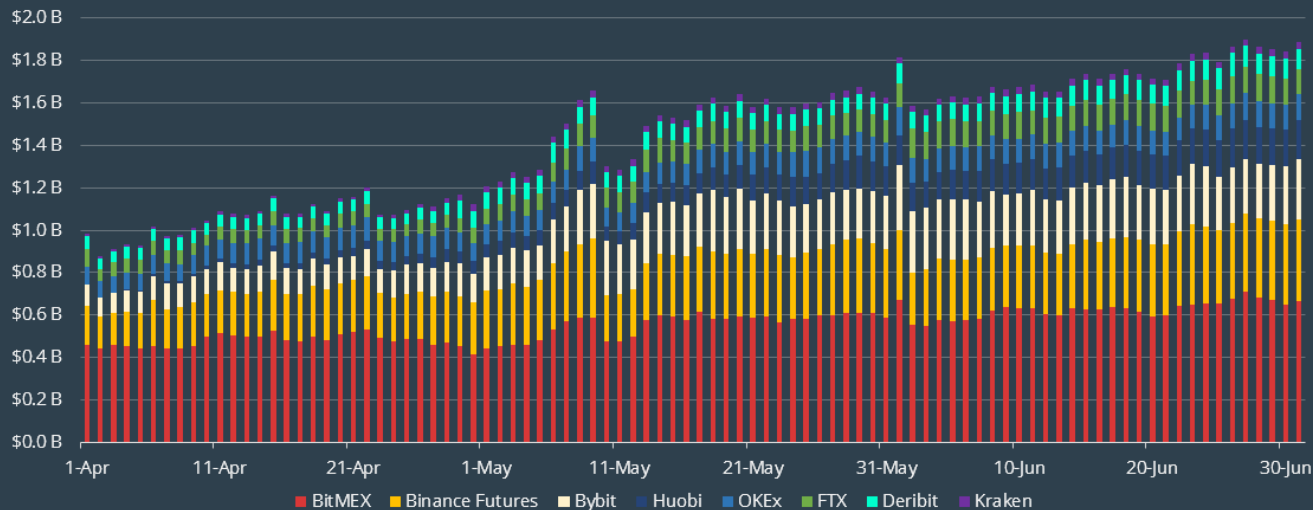
尽管BitMEX的市场份额在下降，但未平仓量仍在增长；Binance Futures和Bybit追赶迅速

尽管市场份额有所下滑，但BitMEX的未平仓量绝对值却实际上增加了**2040万美元**到了6650万美元（+44%）的水平。

Binance Futures的未平仓量也经历了类似的增长并且其增长量超过了BitMEX，达到了**112%**。

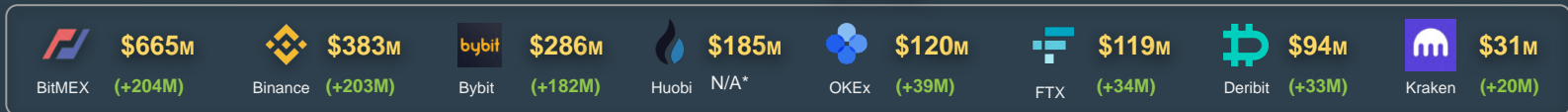
Bybit 和 Huobi 紧随其后，未平仓量分别增长了**1820万美元**和**1850万美元**。

各交易所未平仓量（十亿美元）



2020 Q2 未平仓量市场份额占比

(vs. Q1 2020)





eToro is the world's leading social trading network. Powered by millions of users from over 140 countries, eToro has been able to refine their knowledge and experience into practical trading tools.

eToro offers a smarter, easier way to buy, sell, and trade assets. eToro gives you a streamlined and seamless platform with which to check on the market and trade like a professional.

With its clean and intuitive interface and ability to easily mimic the trades of successful traders, eToro is a great way for beginners to get into crypto trading. Even more advanced traders might learn a few things from the popular investors.

[Click here to learn why 13 million users worldwide trust eToro](#)

News Feed

2 days ago from Norway

Etahan Pierce @AltcoinTrader
Investment could potentially flow to **\$BTC** if continues to gain traction as a 'safe haven' alternative to **\$GOLD**

Crypto Analyst Believes Bitcoin 'Could Replace Gold'
After long days with a Bitcoin price under \$7,000 dollars, the famous virtual currency was able to recover and be sold for \$7,400 dollars. And there are some cr...

Like Comment Share

CHANGE TODAY (0.17%) +\$6.39

Watchlist

ETHEREUM	728.5340	+142.28%	BUY
XRP	0.44	+14.8802%	BUY
BTC	728.5340	+142.28%	BUY
NEO	73.15	+14.28%	BUY
ETC	153.34		

Social Trading Platform

The array of social features eToro offers is vast and extends well beyond the [trading platform](#) itself. While pioneering social features and making the financial market more friendly and accessible to almost anyone around the world, eToro has also extended its reach and is maintaining active social channels.

There's also a social media-like 'Feed' feature, much like Facebook, where traders get to engage, connect, and share knowledge with one another. Join an entire community of crypto traders and benefit from the wisdom of the crowd.

TRADER SPOTLIGHT
troylindsey
Troy has been a crypto enthusiast for the past 3 years. He is also a small business owner and musician.

82.28% BTC
14.47% ETHEREUM
6.98% XRP
0.91% RISK

View Stats

CopyTrader™ is not to be considered an investment advice, and incurs potential risk to your capital.

Explore our best performing traders

Top Performing Most Copied

clersphere +30.60% RETURN 253X COPIED	klisch12050 +63.88% RETURN 85 COPIED	CoolCrisSys +16.25% RETURN 28 COPIED	Ragner +21.00% RETURN 12 COPIED
--	---	---	--

CopyTrader

Access original features like CopyTrader, which lets you browse Popular Investors and automatically mimic their trades. Want to test the waters before diving in? No problem — eToro lets you experiment with a \$100k virtual portfolio

eToro USA LLC does not offer CFDs. This publication has been prepared by our partner utilizing non-entity specific information about eToro, and may not be accurate for every entity. Your capital is at risk.

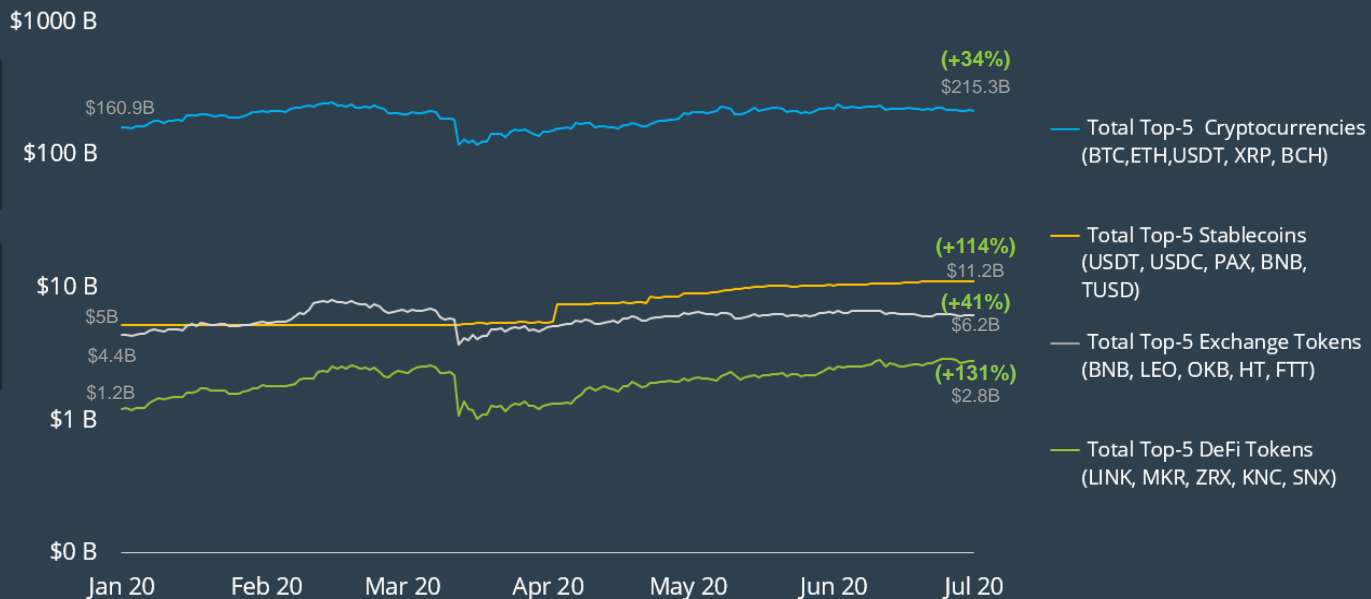
eToro (Europe) Ltd & eToro (UK) Ltd.

CFDs are complex instruments and come with a high risk of losing money rapidly due to leverage. 75% of retail investor accounts lose money when trading CFDs with this provider. You should consider whether you understand how CFDs work and whether you can afford to take the high risk of losing your money.

去中心化金融 (DeFi)

DeFi为2020年表现最佳的资产类别，总市值增长最快

2020年上半年 各类资产头部项目市值变化 (对数坐标)



2020年上半年，排名前五的**DeFi项目**总市值增长最快，达到**133%**。

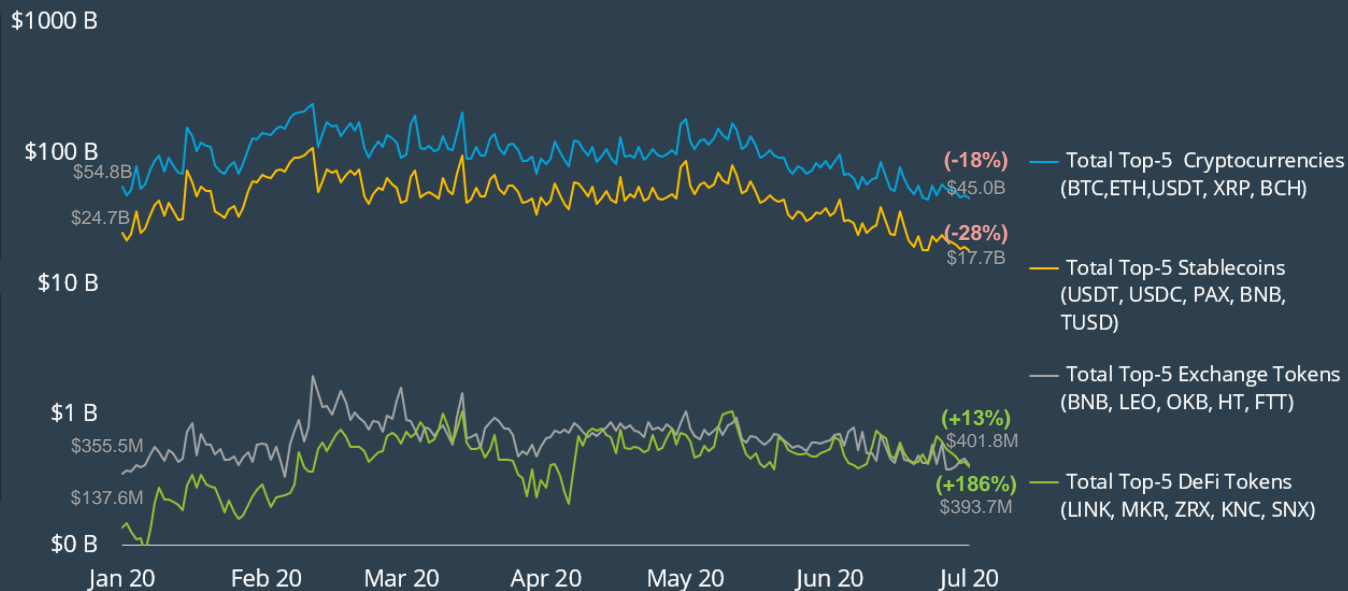
紧随其后的是**稳定币**类资产，排名前五的项目上半年总市值增长率为**114%**。

截至2020年7月1日，COMP为DeFi项目市值排名前五位之一。但由于COMP仅于6月17日正式交易，故将其排除在外。

去中心化金融 (DeFi)

DeFi人气激增，交易量几乎翻倍增长

2020年上半年 各类资产头部项目平均交易量 (对数坐标)



上半年，DeFi项目的交易量增长了**186%**，其表现胜过所有其他资产类别；其次是平台币，其交易量增长了**13%**。

正如前文所述，排名前五位的主流币种和稳定币的交易量分别下降了**18%**和**28%**。

去中心化金融 (DeFi)

第二季度整体市场以DeFi为中心，DeFi头部项目收益率较高

各类资产 Top5 项目2020年收益率对比

	Q1 2020	Q2 2020	H1 2020
Top-5 DeFi Tokens			
LINK	22%	102%	159%
MKR	-32%	56%	5%
ZRX	-18%	121%	86%
KNC	137%	175%	552%
SNX	-50%	222%	62%
Top-5 Cryptocurrencies			
BTC	-11%	42%	27%
ETH	2%	69%	75%
USDT	0%	0%	0%
XRP	-11%	1%	-9%
BCH	8%	1%	9%
Top-5 Exchange Tokens			
BNB	-8%	22%	12%
OKB	65%	17%	93%
LEO	27%	21%	54%
HT	21%	25%	51%
FTX	12%	20%	35%

数字资产整体市场表现在第二季度明显**以DeFi为中心**。尽管第一季度整体表现并不乐观，但DeFi项目还是**优于**其他类别。

在第二季度，与主流币种和平台币相比，排名**前五**的DeFi项目共有**四个**投资收益率**较高**。

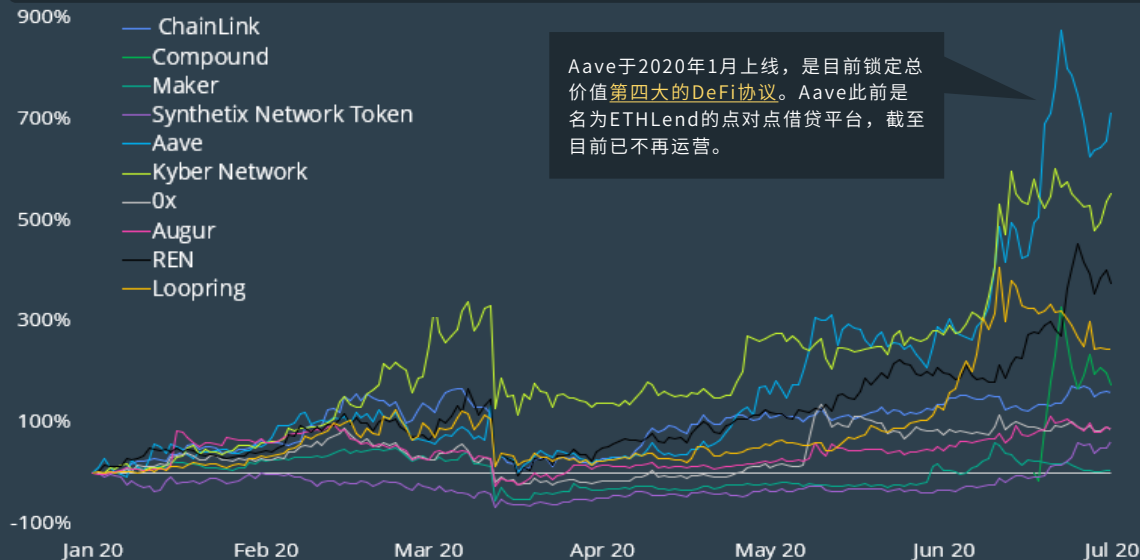
DeFi项目MKR、ZRX和SNX在第二季度实现完美逆袭。从一季度表现最差、投资收益率为负，一跃成为第二季度的绝对赢家。

最为突出的是，SNX在一季度下跌**50%**的情况下，第二季度的投资收益率暴涨至**222%**。

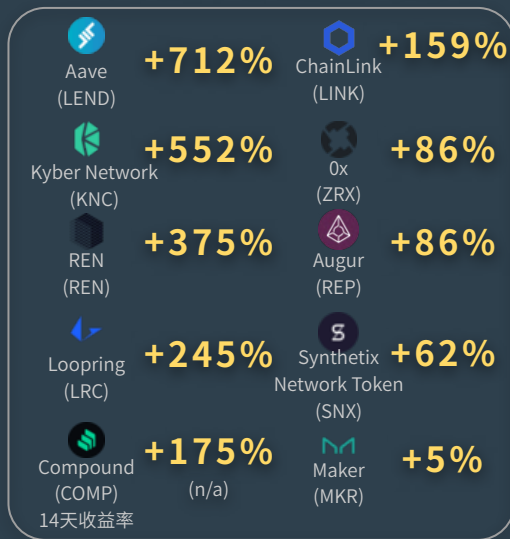
2020年上半年，DeFi项目KNC的投资收益率涨幅最高，达到**552%**；其次是另一个DeFi项目LINK，涨幅为**159%**。

Aave (LEND) 在2020年中期领跑市场

2020年上半年DeFi项目投资收益率前十



2020年上半年各项目投资收益率



2020年上半年, 前十名DeFi项目的通证价格均呈现出正增长趋势。

Aave (LEND) 的收益率最高, 高达**712%**; 其次是Kyber Network (KNC) 的**552%**; 以及REN (REN) 的**375%**。

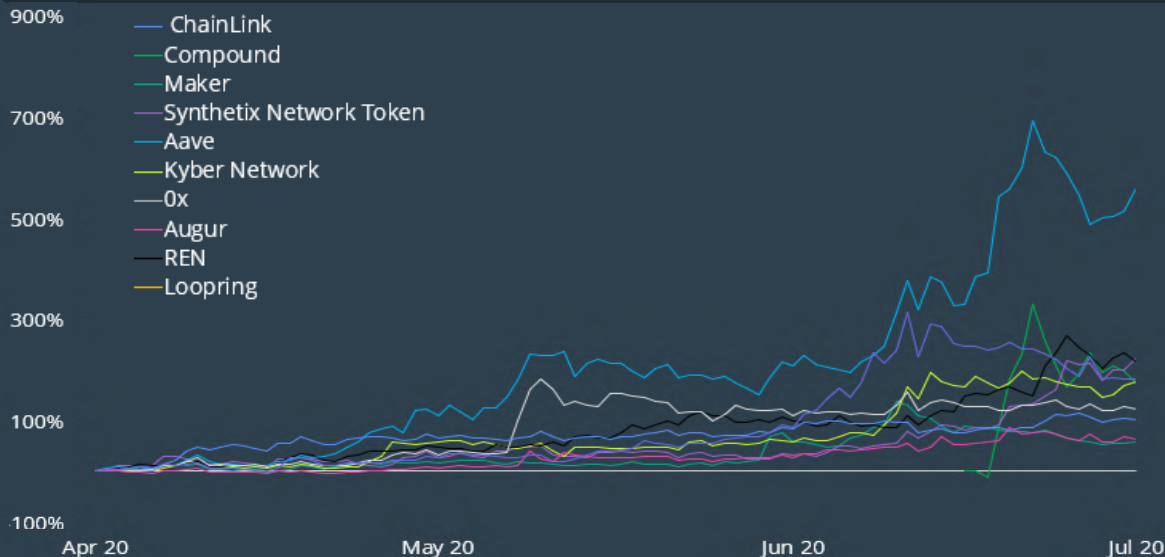
Maker (MKR) 的收益率最低, 仅为**5%**。

低增长的原因是3月份的黑天鹅事件, 大量的抵押品在Maker平台上被清算。

去中心化金融 (DeFi)

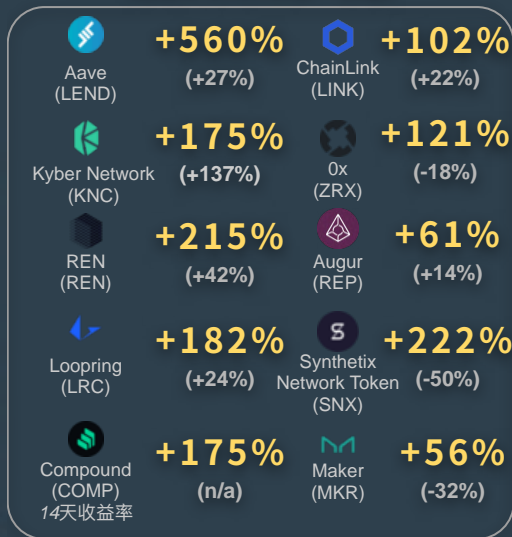
DeFi市场在312后大幅回暖

2020年第二季度DeFi项目投资收益率前十



第二季度各项目投资收益率

(相较于2020年第一季度)



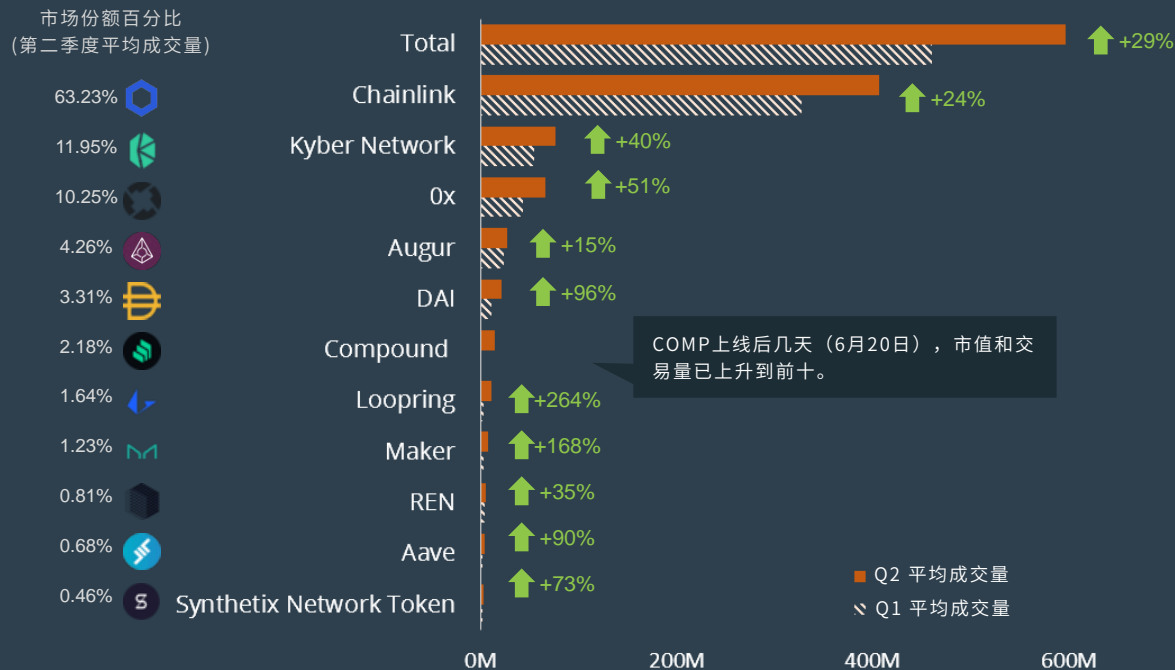
二季度看，DeFi前十项目
上涨**50%**到**600%**不等。

Aave (LEND) 依然是增长
最高的项目，达**560%**。

受3月黑天鹅事件影响，Maker(MKR)在第一
季度下跌逾**50%**，二季度恢复了**56%**。

DeFi蓬勃发展，用户活跃度显著上升

2020年第二季度交易排名前十的DeFi项目



与一季度相比，二季度整体交易量*上升了29%。前十DeFi项目的交易量均有所增长。

Chainlink (LINK) 24%的涨幅占总交易量净增量的51%。

这可能是由于近期Chainlink (LINK) 与中国区块链服务网络 (BSN)进行了预言机整合，从而带动了价格和交易量的上升。

Compound (COMP) 一经面世便成为二季度十大DeFi项目之一。

DAI被列为稳定币，因此排除在外。

Compound (COMP)



Compound于2017年成立，此前为第二大去中心化借贷平台。2020年6月17日，其才推出治理通证COMP。

COMP自上线后价格飙升，**4天内涨了300%**，达到300美元。

截至第二季度末，其市值为6.86亿美元，较其他两个新玩家最高，在所有DeFi项目中排名第二。



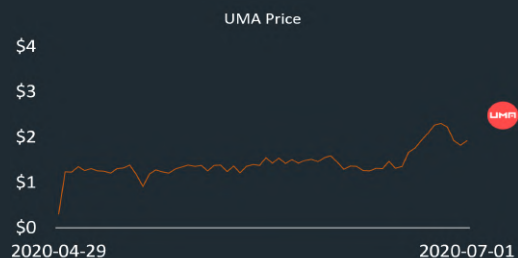
UMA (UMA)



UMA是一种用于追踪ETH与BTC相对价值的新型合成代币，于2020年4月29日在Uniswap上市。

自上市以来，其价格上涨了**530%**，从0.30美元上涨到1.82美元。

截至第二季度末，其市值为9300万美元，为第15大DeFi项目。



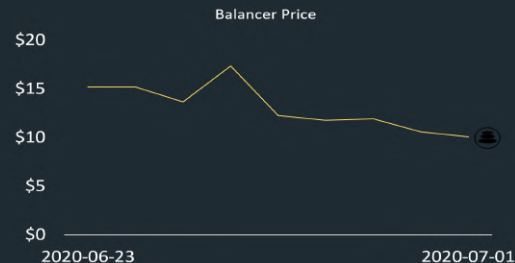
Balancer (BAL)



DeFi概念大热后，BAL是第二季度上线的另一通证。

BAL价格在上线后上涨**14%**，最高达到17美元，之后又比初始价格下跌了**30%**。

截至第二季度末，其市值为6400万美元，为第21大DeFi项目。



后浪DeFi

收益农场

去中心化金融 (DeFi) 是一个开放的金融系统（主要搭建在以太坊网络上），它允许任何地方的任何人利用各种金融协议（借贷、交易），而不需要任何中心化机构。

收益农场和**流动性挖矿**是近期最为流行的两个名词。让我们来看看它们是什么，探讨一下2020年的疯狂DeFi。



在农场中赚取收益率的方法：

Compound 

作为存款者，你可以从你借给Compound平台的资产获得利率收益。收益来自借款者支付的利息。

Uniswap 

为特定的资金池（如ETH/DAI）提供流动性，当用户进行交易时赚取交易费。收益率从用户的交易费中获得。

Maker 

将获得的DAI打入Maker的DAI存款合约，从中赚取利息。利息由Maker Vault的所有者支付的稳定费产生。

**收益农场** 

即把资金以不同组合分配到各个协议中，以获得最大回报的行为（例如：50%复利，50%做市商）。在早期阶段，作为流动性提供者，基本上是通过用户（借款人、交易商）支付的费用来赚取收益。当流动性挖矿的概念出来后，其成为DeFi市场爆发的火箭燃料。

后浪DeFi

流动性挖矿



流动性挖矿

在交易所中，做市商通常通过提供流动性赚取收益，而交易所本身则从交易手续费获利。

在DeFi中没有中心化的运营者，而流动性提供者通常从平台用户处赚取收益（借款人利息，交易手续费）。流动性挖矿通过给予流动性提供者额外的激励将DeFi游戏规则提升至更高的层面，而流动性挖矿最常见的形式是治理通证奖励，例如Compound的COMP和Balancer的BAL。

治理通证通常给予持有者能够决定一个平台的运营要素的投票和表决权，通证本身并不和任何事物挂钩，其内在价值来源于其所具有治理权的平台的效用。

“如果收益矿场是耕耘，那么流动性挖矿就是肥料”



收益矿场



+



流动性挖矿

=



极高的收益率



将资产通过抵押获取收益，就像从银行中赚取利息一样。

> 通过提供资产赚取利息

通过提供流动性赚取DeFi平台或者协议的“股份”。

> 赚取COMP

流动性挖矿让资产放在支持它的DeFi协议上（如COMP、BAL）变得非常有利可图，这同时也带来了流量。

> 同时赚取利息和COMP

强势崛起，DeFi疯狂也暗藏危机




2020年7月DeFi协议总锁定价值（美元）

Total Value Locked (USD) in DeFi

TVL(USD) | ETH | BTC | DAI

All | 1 Year | 90 Day | 30 Day | 7 Day



DEFI PULSE	Name	Chain	Category	Locked (USD) ▼	1 Day %
 1.	Compound	Ethereum	Lending	\$686.3M	-1.20%
 2.	Maker	Ethereum	Lending	\$633.2M	0.41%
 3.	Synthetix	Ethereum	Derivatives	\$366.5M	-6.02%

Total Value Locked from [DeFi Pulse](#)

洞察DeFi市场的一些小数据：

3.67x

第二季度DeFi协议的总锁定价值上涨幅度

\$1.4B

仅在6月15日-7月15日之间增加的抵押品金额

 #1

Compound在锁定资产总价值的排名

Compound Dominance

28.27%

Compound已取代Maker成为新一任霸主



享受高收益，也警惕风险



Vitalik Buterin发推评论DeFi协议的高收益和高利率：

“...利率远高于传统金融所能获得的利率，本质上要么是暂时的套利机会，要么伴随着未说明的风险。”

COINGECKO 近期动态

除流动性、API和规模三个评估指标外，加入网络安全作为衡量指标

最初，Trust Score从以下几方面评估交易所：

流动性



数字资产有多大的可能性能够在
一个最能反映其内在价值的价格
被交易

API 技术专家



测评交易所API的覆盖范围和流
动性及历史数据的可用性

运营规模



反映交易所规模的因素，不一定
和流动性直接相关

2020年7月，我们与Hacken合作
增加了网络安全维度

NEW

NEW



Trust Score中网络安全维度通过以下三个因素来衡量交易所
对于平台自身面对的外部威胁应对准备程度。

1

产品和基础架构 - DNS SEC，防火墙，垃圾邮件防护等的可用
性，适用于交易所的前端和Web服务。

2

用户帐户安全性 - 评估两步身份验证（2FA），密码策略，验证
码，网络钓鱼防护等。

3

漏洞赏金计划 - 发动群众智慧寻找（网站的）弱点，同时保持规模和
成本可控

更多信息请查看 [Cybersecurity update for Trust Score!](#)

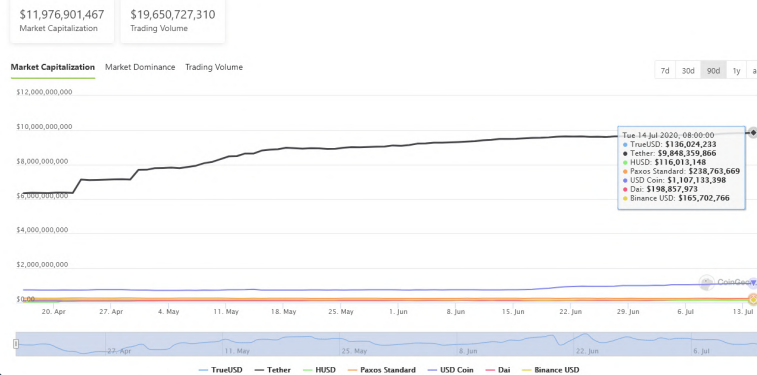
稳定币

New

一站式追踪和获取所有稳定币的数据 -

- 定制化 - 自定义添加/删除选择币种
- 全面 - CNY, USD, EUR 以及 GBP 等各类稳定币
- 市值数据图 - 看看全市场有多少价值的稳定币在流通
- 市场份额数据 - USDT是老大，那么下一个是谁？
- 成交量数据图 - 稳定币的成交量

Stablecoins by Market Capitalization



Discover Coins

New

在海量的项目中 (>7600) 去找到某一个特定项目的难度可能很大。来尝试一下我们的新功能 — Discover Coins:

- What's new - 最近添加的项目
- What's hot - 搜索热度较高的项目
- Popular - 投票选举出最受欢迎的项目
- Long opportunity - 正面反馈最多的项目

我们将不断改善Discover Coins功能，敬请期待！

CoinGecko Home Markets Exchanges News Tools Resources Learn Community Search

Coin: 7664 Exchanges: 429 Market Cap: \$276,990,915,242 -1.4% 24h Vol: \$40,463,659,200 Dominance: BTC 61.4% ETH 9.70% USDT 3.57%

Discover Coins

Trending Search

Elrond	\$0.01440203
Swipe	\$0.675311
VeChain	\$0.01810197
Tellor	\$11.33
bZx Protocol	\$0.160759
Ampleforth	\$1.48
Bitcoin	\$9,222.30
Band Protocol	\$2.32

Most Voted Coins

Holo	\$0.00072232
Elrond	\$0.01440203
Algorand	\$0.260719
Balancer	\$8.85
ICON	\$0.406994
Stakenet	\$0.253169
Verge	\$0.00623652
Swipe	\$0.675311

Positive Sentiment

Holo	\$0.00072232
Elrond	\$0.01440203
Algorand	\$0.260719
ICON	\$0.406994
Kleros	\$0.03693723
Stakenet	\$0.253169
Verge	\$0.00623652
Swipe	\$0.675311



通过使用CoinGecoko获得糖果奖励



糖果 🍬 - 糖果是

CoinGecko的奖励项目，目的是感谢所有支持我们的人！

每天登陆CoinGecko获取免费的糖果 - 网页端

[CoinGecko.com](https://www.cointoken.com) 或者 [移动端](#) 均可 (iOS & Android)。

每天收集属于你的糖果，然后用他们换取我们的独家服务 ✨！

阅读这个[链接](#)获取更多信息！



Happy collecting!

Gotta collect 'em all!

My Candies Beta



1010

Candies Balance 🔗

Collect Candies everyday you log into CoinGecko on Web/Mobile App.

+10 Today	+20 Day 2	+30 Day 3	+40 Day 4
+50 Day 5	+60 Day 6	+100 Day 7	

Collect 10 Candies

CoinGecko独家限量商品/服务
等你领取！



Limited Edition [CoinGecko Axie Infinity NFT](#) Epic Item



Limited Edition CoinGecko Genesis Candy Collector v2 NFT



CoinGecko Store

[CoinGecko Store](#) vouchers



CoinGecko swags:
- [How to DeFi](#) book

- CoinGecko [T-Shirt](#)

- CoinGecko [Insulated Flask](#)

cobo

Exclusive 15% discount voucher from [Cobo](#)



IVAN ON TECH


20% Off All Yearly Plans - [Ivan on Tech Academy](#)



关注我们



关注我们





感谢您的阅读

花一分钟填写问卷，告诉我们您的反馈 [问卷](#)