

코인게코 분기 보고서



2018년 3분기



본 코인게코 분기 보고서는 바이텍스 코리아팀의 검수를 통해 제작되었습니다.

목차

편집자 노트

4

설립자 노트

5

시장 역학

7

연간 시장 개요 전년대비 수익률 상위5 코인
연초대비 수익률 상위5 코인 3분기 시장 개요
상위30 코인 시가총액 분배

암호화폐 거래소

14

시장 점유율 (거래량 기준 상위30)
성장 및 거래량 상위20 랭킹

주요 이벤트

19

글로벌 개요 글로벌 뉴스와 이벤트 (7월-8월)
글로벌 뉴스와 이벤트 (8월-9월)

ICO 인사이트

23

분기 개요: 하향 추세
조성된 자금에 따른 상위 ICO (USD 기준)
카테고리 개요 나라별 히트맵
상장된 34개 ICO의 분배
ICO 투자 수익성

추가 인사이트

31

상위30 랭킹 증권형 토큰
스마트 컨트랙트 플랫폼

마스터노드

MN  By: *masternodes.online*

3분기 특징

35

개요: 상위100 개요: 상위20 마스터노드
상위10 마스터노드의 3분기 수익률 *
상위20 마스터노드 가격 움직임 시가총액 추세

대체 불가 토큰

By:  NonFungible.com

3분기 특징

41

소개 카테고리 & 프로젝트
시장 추세: 주별 거래량
시장 추세: 주별 거래량 (USD 기준)

별첨

46

편집자 노트

어느덧 다시 한번 2018년 3분기 보고서를 제시할 수 있게되어 자랑스럽게 생각합니다. 이 기회를 통해 보고서를 위한 통찰력 넘치고 의미있는 데이터를 모아준 [코인게코팀](#)의 수고와 노고에 감사드립니다.

저희와 협력하여 마스터노드와 대체불능 토큰에 대한 인사이트를 제공해준 [Masternodes.online](#) 및 [Nonfungible.com](#) 에게도 감사의 표시를 드립니다.

이번 발간은 지난 분기의 - ICO, 거래소, 시장 분배, 증권형 토큰들에 관한 다양한 인사이트와 분석이 집합되어 있습니다.

언제나처럼, 더 좋은 인사이트를 제공하기 위한 건설적인 의견이나 피드백은 언제나 환영합니다.

즐거운 시간 되세요!



DANIEL CHENG 편집장
daniel@coingecko.com

설립자 노트

이번 분기, 암호화폐 가격 및 시가총액은 이전 분기에 비해 적은 변동성을 겪었습니다. 그치만 하락세에도 불구하고 거래량은 비슷한 수준을 유지했죠.

또한 지난 분기 말부터 이번 분기까지 많은 거래량이 거래비용 채굴형 거래소들로 옮겨가는 추세를 보이고 있습니다. 그러나 **Fcoin** 및 Bitforex의 거래량이 분기 내에 크게 상승 후 하락한 움직임을 통해 볼 수 있듯 거래비용 채굴형 거래소들의 지속 가능성은 아직 확실하지 않습니다. 세탁 거래 혹은 인위적인 거래량과 같은 비윤리적인 논란이 이러한 채굴형 거래소들을 둘러싸고 있습니다.

반면, 안정적인 스테이블 코인들이 서서히 인기를 누리고 있습니다. Andreessen Horowitz가 Dai 스테이블 코인을 만든 Maker DAO에 1500만 달러를 투자하면서 총 공급량의 6%를 소유하게 되었습니다. Dai 코인 외에도 Gemini USD 와 Paxos Standard 과 같은 스테이블 코인들이 속속히 등장하고 있습니다.

더 나아가 마스터노드들과 대체불능 토큰(Nonfungible Tokens; NFT)들의 성장도 무시하지 못할 만큼 큰 성장을 이루었습니다. 이번 기회에 코인게코가 특별히 조금은 낮설 수 있는 이 두 분야에 대한 통찰력을 제공하기 위해 전문가들과 협력하였습니다. 앞으로 약세시장에서 마스터노드들이 더 중요한 역할을 맡게 될 것이라 봅니다. NFT 또한 더욱 더 적극적으로 활용될 가능성이 높기에 기대가 되는 토큰들입니다.

ETH의 가격은 이번 분기에 하락세를 보였습니다. 아마도 새로운 ICO 출시 속도가 둔화되었기 때문이겠죠. 또한 Coinbase, SIX, CIRCLE 및 ICE와 같은 큰 플레이어들도 개입하면서 증권 토큰 공개(Securities Tokens Offerings; STO) 을 향한 움직임이 시작되었습니다. 2019년은 STO의 해가 될 것으로 예상하지만 STO에 대한 세부 사항들은 공개되지 않은 부분이 많습니다. 예를 들어 어떤 국가와 규제 기관이 STO에 환대적일지 눈여겨 보아야 할 것입니다.



Bobby Ong
공동설립자

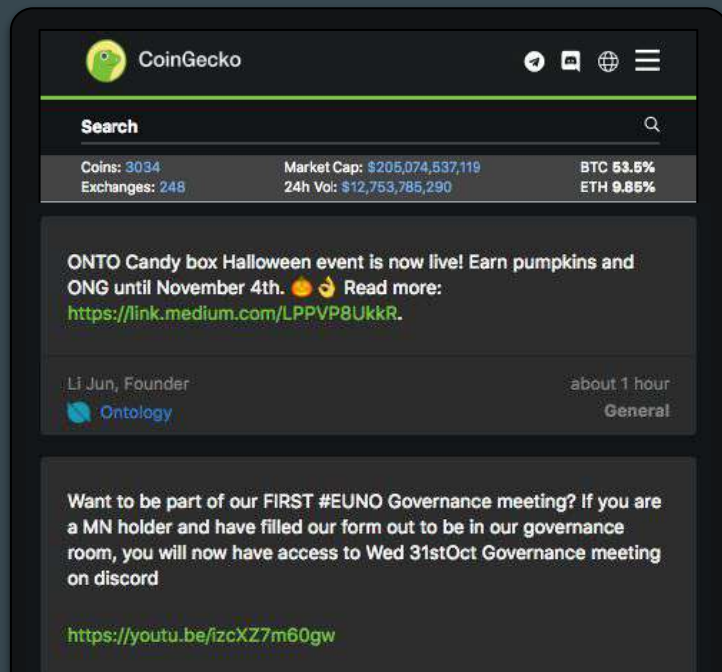


TM Lee
공동설립자

Copyright © 2018 CoinGecko. All Rights Reserved. All figures, charts and graphs are based on data from www.coingecko.com unless otherwise stated.

Important Notice: While we have made every attempt to ensure our data and information are gleaned from reliable sources and presented in the most accurate manner, CoinGecko takes no responsibility for any errors or omissions, or for the results obtained from the use of this information. All information in this report is provided "as is", with no guarantee of completeness, accuracy, timeliness or for the results obtained from the use of this information. Nothing implied within this report should substitute the sound technical and business judgement of the reader.

신규 기능 : **코인게코 빔** 프로젝트 팀에게서 직접 알림 받기



모바일을 통해서도 만나요!



시장 역학

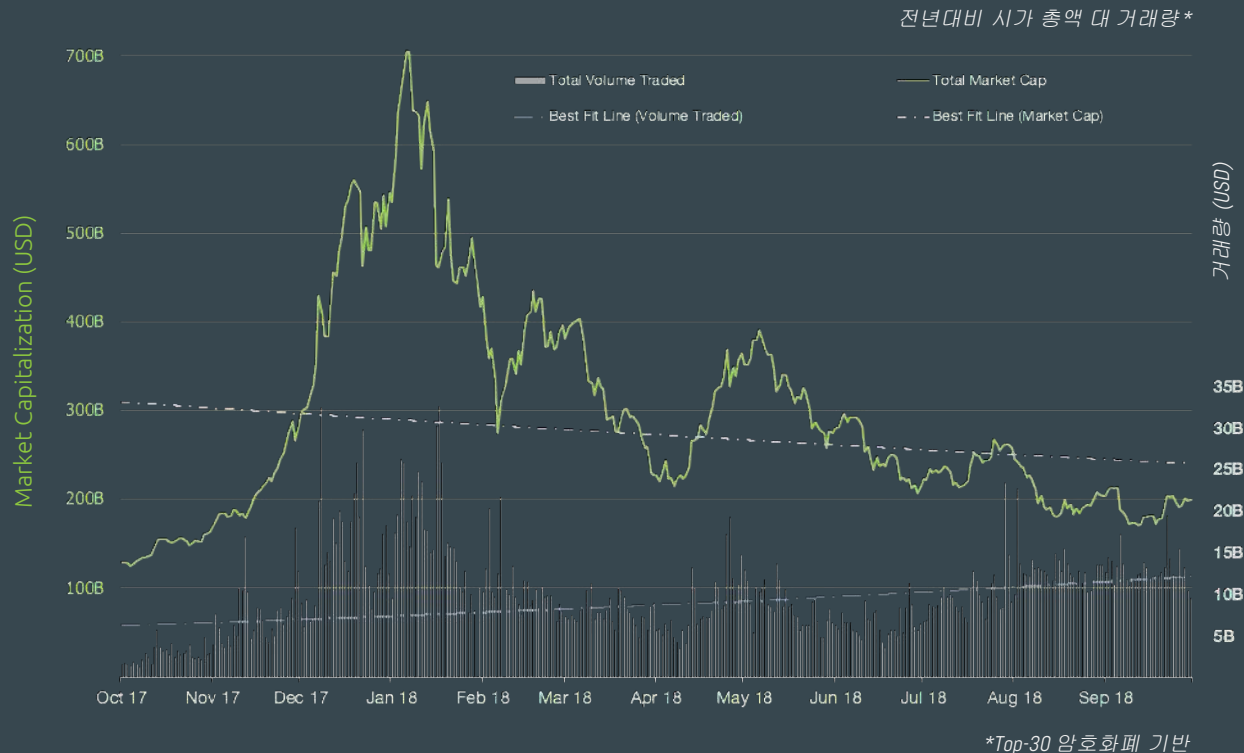
- ▶ 연간 시장 개요
- ▶ 3분기 시장 개요
- ▶ 연초대비 수익률 상위 5위
- ▶ 연간대비 수익률 상위 5위
- ▶ 연초대비 상위 30위 코인 시가총액 분배

시장 역학

연간 시장 개요

시가 총액 및 거래량이
엄청난 변동성을 겪은 한
해였습니다.

지난 달은 상대적으로
안정적이었지만 이것이
또 다음 몇 달 동안의
지표가 되지는 않습니다.



Copyright © 2018 CoinGecko. All Rights Reserved. All figures, charts and graphs are based on data from www.coingecko.com unless otherwise stated.

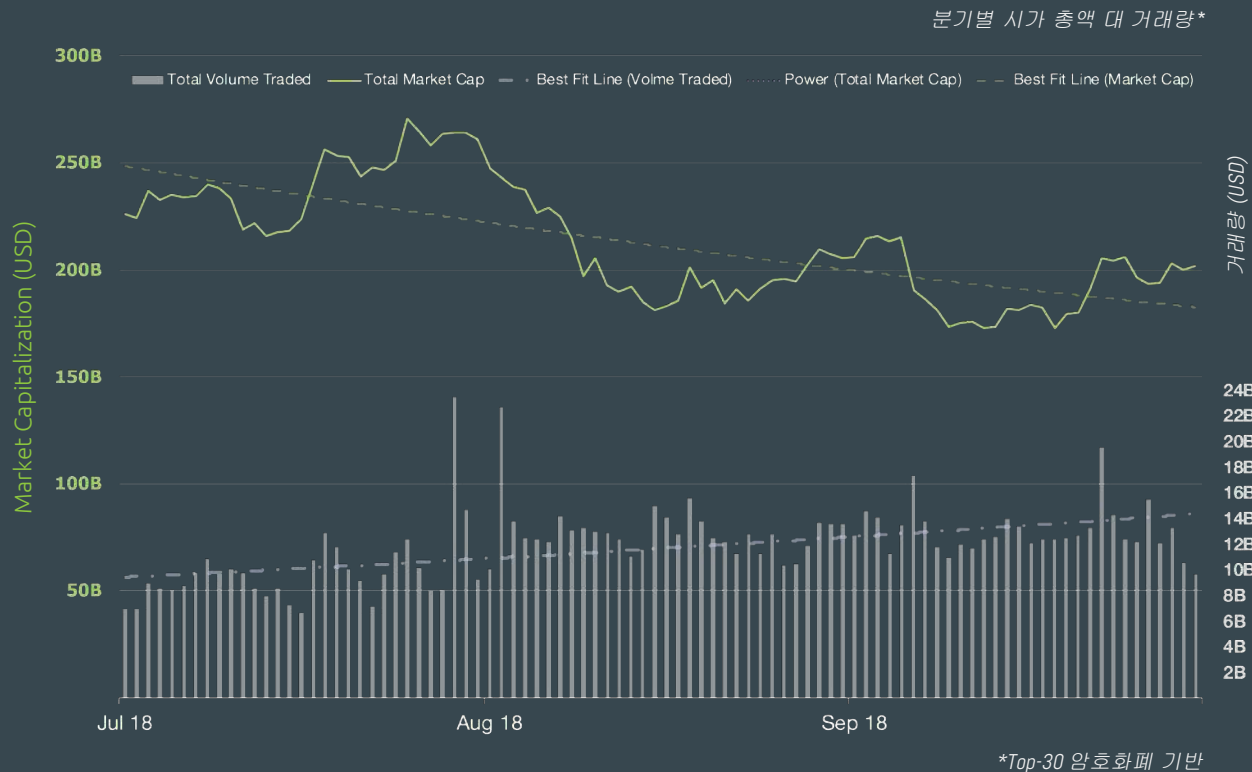
Important Notice: While we have made every attempt to ensure our data and information are gleaned from reliable sources and presented in the most accurate manner, CoinGecko takes no responsibility for any errors or omissions, or for the results obtained from the use of this information. All information in this report is provided "as is", with no guarantee of completeness, accuracy, timeliness or for the results obtained from the use of this information. Nothing implied within this report should substitute the sound technical and business judgement of the reader.

시장 역학

3분기 시장 개요

지난 분기의 가격과
시가 총액은
하락세였습니다.

한편, 거래량이
점진적으로 증가하는
것은 좋은 징조입니다.



Copyright © 2018 CoinGecko. All Rights Reserved. All figures, charts and graphs are based on data from www.coingecko.com unless otherwise stated.

Important Notice: While we have made every attempt to ensure our data and information are gleaned from reliable sources and presented in the most accurate manner, CoinGecko takes no responsibility for any errors or omissions, or for the results obtained from the use of this information. All information in this report is provided "as is", with no guarantee of completeness, accuracy, timeliness or for the results obtained from the use of this information. Nothing implied within this report should substitute the sound technical and business judgement of the reader.

시장 역학

연초대비 수익률 상위 5위 코인

높은 변동성에도 불구하고,
모든 상위 5위권 코인들은
역년 대비 마이너스를
기록했습니다.

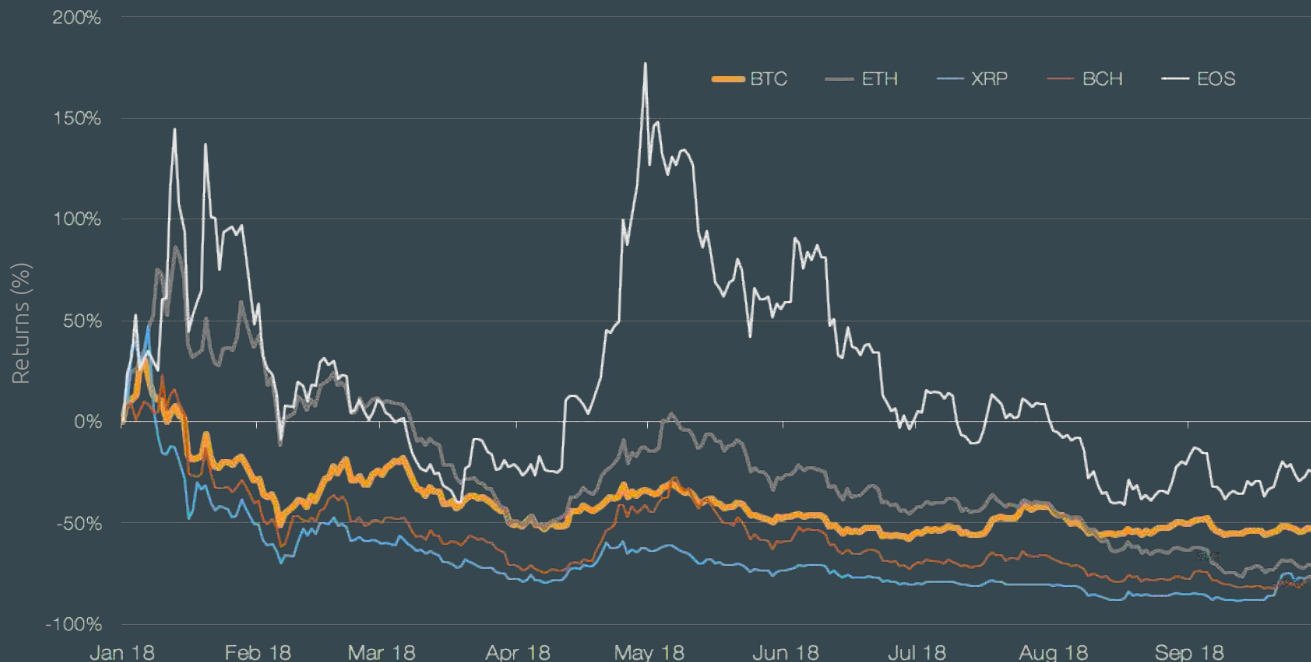
 **-53%**

 **-70%**

 **-74%**

 **-78%**

 **-25%**



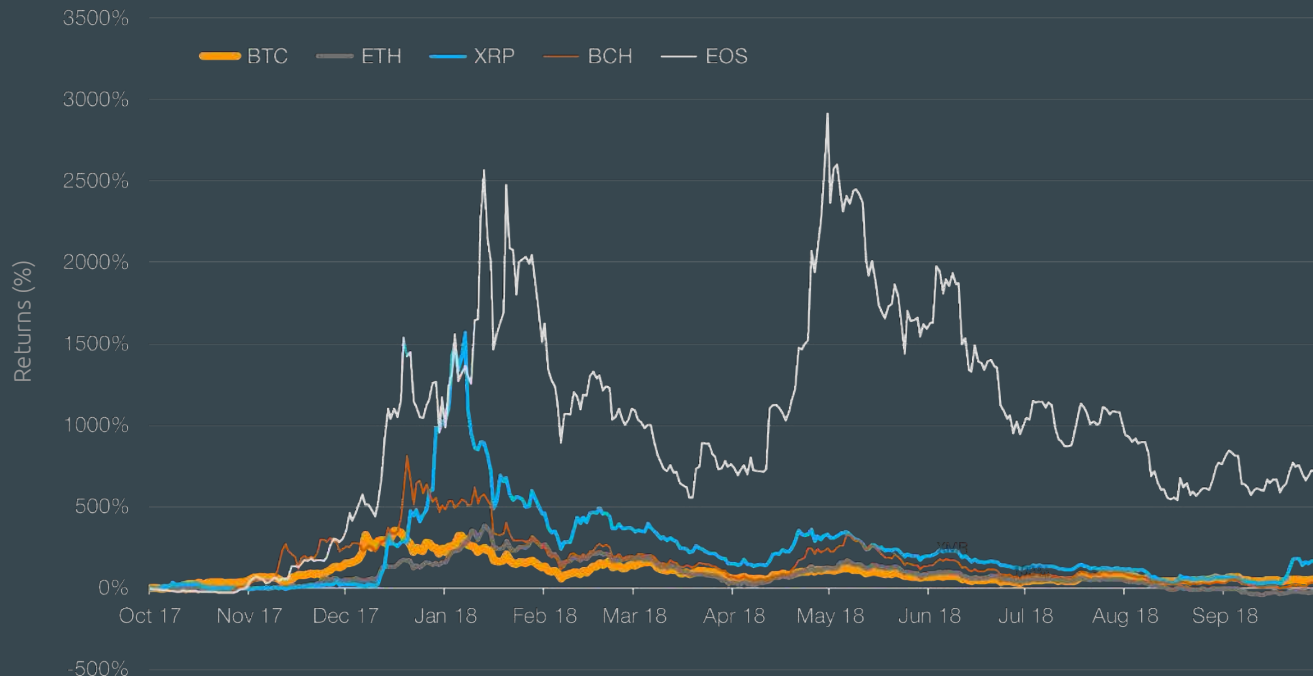
Copyright © 2018 CoinGecko. All Rights Reserved. All figures, charts and graphs are based on data from www.coingecko.com unless otherwise stated.

Important Notice: While we have made every attempt to ensure our data and information are gleaned from reliable sources and presented in the most accurate manner, CoinGecko takes no responsibility for any errors or omissions, or for the results obtained from the use of this information. All information in this report is provided "as is", with no guarantee of completeness, accuracy, timeliness or for the results obtained from the use of this information. Nothing implied within this report should substitute the sound technical and business judgement of the reader.

시장 역학

상위 5위 코인 연간대비 수익률

ETH를 제외한 나머지
상위 5위권 코인들은
전년 대비 양호한
수익률을 냈습니다.

**52%****-22%****186%****28%****708%**

Copyright © 2018 CoinGecko. All Rights Reserved. All figures, charts and graphs are based on data from www.coingecko.com unless otherwise stated.

Important Notice: While we have made every attempt to ensure our data and information are gleaned from reliable sources and presented in the most accurate manner, CoinGecko takes no responsibility for any errors or omissions, or for the results obtained from the use of this information. All information in this report is provided "as is", with no guarantee of completeness, accuracy, timeliness or for the results obtained from the use of this information. Nothing implied within this report should substitute the sound technical and business judgement of the reader.

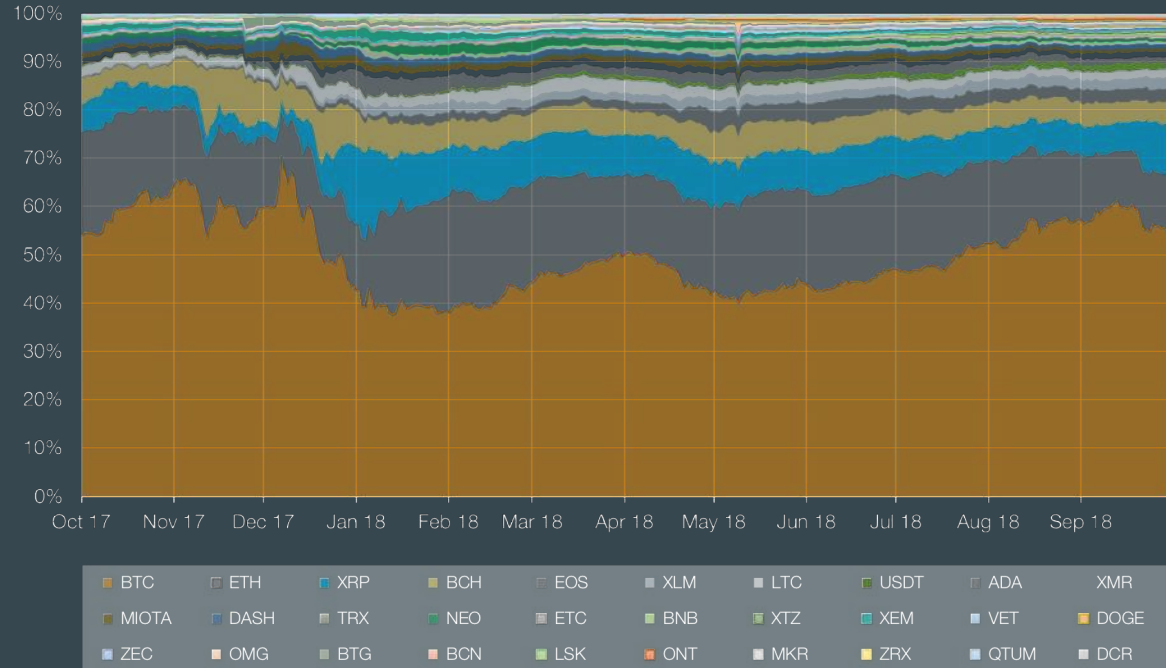
시장 역학

상위 30위 코인 연초대비 시가총액 분배

BTC의 시장 점유율이 40%까지 내려갔다가 다시 50%로 돌아왔고 ETH와 XRP는 2위 자리를 놔두고 비슷한 점유율을 보이고 있습니다.

상위 30개의 코인 중 8개가 시가총액의 90%를 차지하면서 상당한 영향력을 끼치고 있다는걸 알 수 있습니다.

이번 분기의 비율 분포 변화는 올해 초에 비해 비교적 변동률이 낮은 상태입니다. 또한, ETH의 시장 점유율이 감소하는 동안 XRP의 시장 점유율이 크게 증가하는 것을 볼 수 있습니다.



Copyright © 2018 CoinGecko. All Rights Reserved. All figures, charts and graphs are based on data from www.coingecko.com unless otherwise stated.

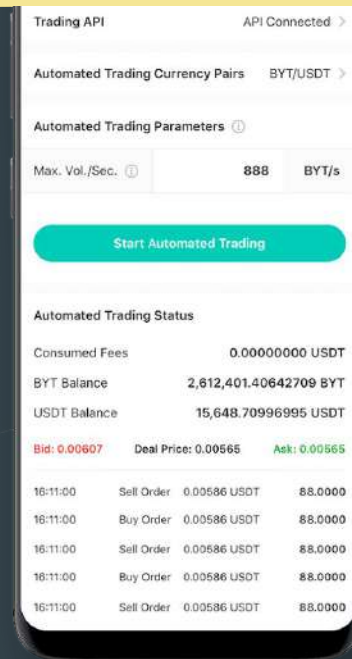
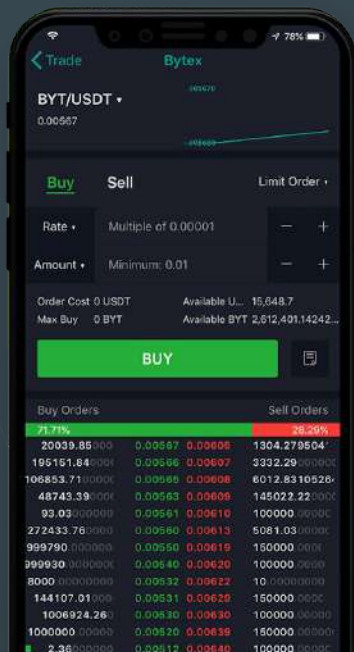

Important Notice: While we have made every attempt to ensure our data and information are gleaned from reliable sources and presented in the most accurate manner, CoinGecko takes no responsibility for any errors or omissions, or for the results obtained from the use of this information. All information in this report is provided "as is", with no guarantee of completeness, accuracy, timeliness or for the results obtained from the use of this information. Nothing implied within this report should substitute the sound technical and business judgement of the reader.



Bytex.io

차세대 채굴형 거래소 바이텍스

www.bytex.io

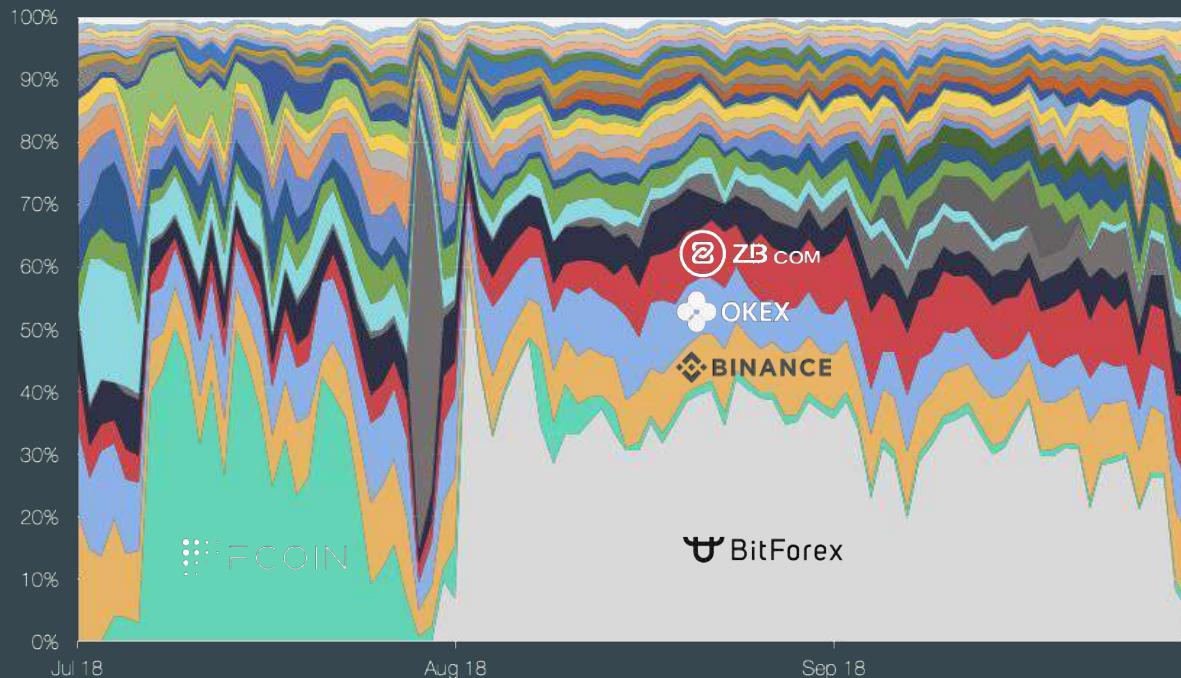


암호화폐 거래소

- ▶ 시장 점유 (상위 30위 거래량 기준)
- ▶ 성장 및 거래량
- ▶ 상위 20위 랭킹

암호화폐 거래소

시장 점유 (상위 30위 거래량 기준)



거래비용 채굴형 거래소들의 부상:

상위 30개의 거래소들 중 12개의 거래소들이
거래비용 보상을 주는 채굴형 거래소이다.

CoinGecko 

* 거래비용 채굴형 거래소

 BitForex	 FCOIN
 BINANCE	 OKEX
 ZB.COM	 Huobi
 EX.COM	 CoinEx
 BITBOX	 BITFINEX
 bithumb	 DOBI
 coinbene	 UPbit
 JEX	 HitBTC
 Bytexec.io	 BigONE
 Coinsuper	 DigiFinex
 Bibox	 LBANK
 abcc	 Bit-Z
 BCEX	 Liquid
 BTCBOX	 IDAX
 kraken	 coinbase Pro

Copyright © 2018 CoinGecko. All Rights Reserved. All figures, charts and graphs are based on data from www.coingecko.com unless otherwise stated.

Important Notice: While we have made every attempt to ensure our data and information are gleaned from reliable sources and presented in the most accurate manner, CoinGecko takes no responsibility for any errors or omissions, or for the results obtained from the use of this information. All information in this report is provided "as is", with no guarantee of completeness, accuracy, timeliness or for the results obtained from the use of this information. Nothing implied within this report should substitute the sound technical and business judgement of the reader.

암호화폐 거래소

성장 및 거래량

높은변동성
을 보였던
분기

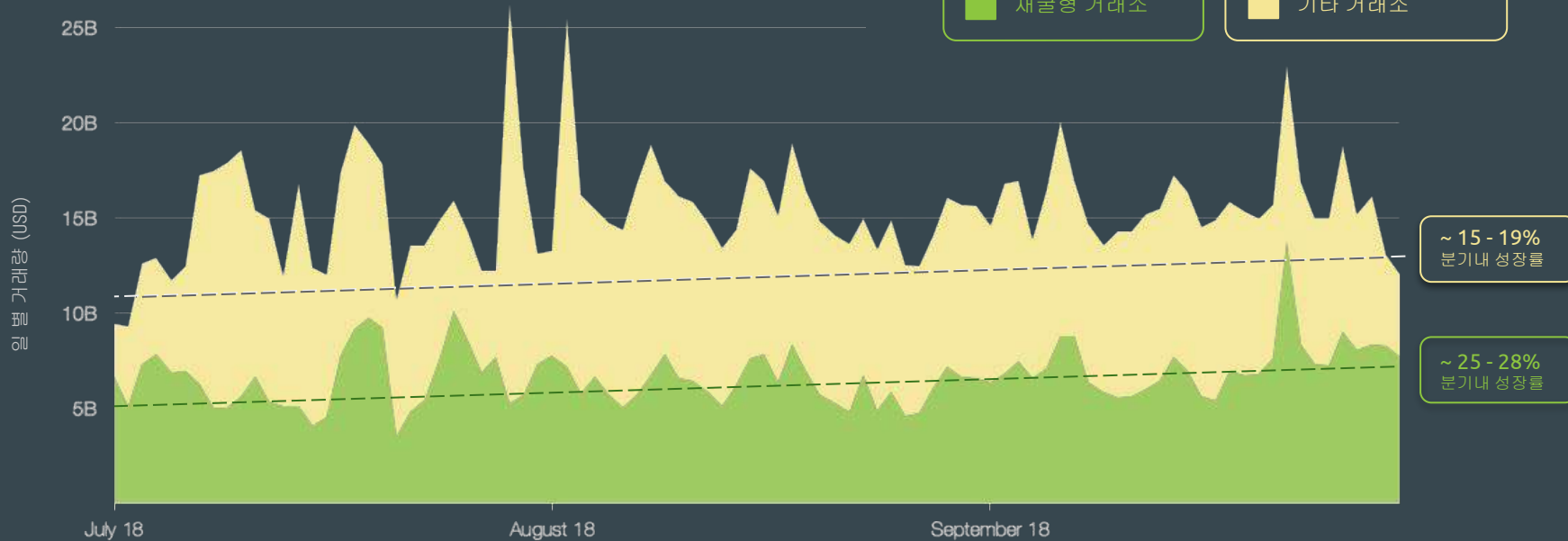
이번 분기 동안의 거래량은 전반적으로
변동성이 높았으며 채굴형 거래소들이
높은 성장률을 보였습니다.



채굴형 거래소



기타 거래소



Copyright © 2018 CoinGecko. All Rights Reserved. All figures, charts and graphs are based on data from www.coingecko.com unless otherwise stated.

Important Notice: While we have made every attempt to ensure our data and information are gleaned from reliable sources and presented in the most accurate manner, CoinGecko takes no responsibility for any errors or omissions, or for the results obtained from the use of this information. All information in this report is provided "as is", with no guarantee of completeness, accuracy, timeliness or for the results obtained from the use of this information. Nothing implied within this report should substitute the sound technical and business judgement of the reader.

암호화폐 거래소

상위 거래소

(일 평균 거래량 기준)

기타 일반 거래 || 거래비용 채굴형 거래소*

거래소	일별 평균 거래량	거래소	일별 평균 거래량
1  BINANCE	\$1,157,417,451.60	11  LBANK	\$ 198,038,094.09
2  Huobi	\$ 724,082,363.99	12  BCEX	\$ 139,350,962.62
3  BITFINEX	\$ 456,403,287.74	13  Liquid <small>by Quoine</small>	\$ 136,313,957.61
4  bithumb	\$ 399,501,216.01	14  BTCBOX	\$ 125,937,654.66
5 DOBI	\$ 379,592,257.12	15  IDAX	\$ 125,156,594.36
6 UPbit	\$ 302,581,983.25	16  kraken	\$ 119,832,556.73
7  JEX	\$ 279,561,067.19	17 coinbase Pro	\$ 111,438,314.04
8 HitBTC 	\$ 270,033,738.14	18 ETHFINEX 	\$ 90,265,784.00
9  DigiFinex	\$ 220,933,318.52	19  SIMEX	\$ 87,728,573.25
10  Bibox	\$ 200,691,186.30	20  IDCM <small>KOREA</small>	\$ 80,832,951.42

거래소	일별 평균 거래량
1  BitForex	\$4,554,993,700.48
2  FCOIN	\$1,297,487,170.95
3  OKEX	\$1,113,587,286.75
4  ZB.COM	\$ 911,648,978.14
5  EXK.COM	\$ 605,955,886.67
6  CoinEx	\$ 497,419,135.98
7  BITBOX	\$ 492,445,288.13
8 coinbene	\$ 367,519,323.62
9  Bytex.io	\$ 239,737,075.04
10  BigONE	\$ 239,670,822.16

* 거래비용 채굴형:

거래 시 발생하는
수수료를 거래소 고유
토큰으로 보상받는
시스템. 토큰을 보유할
시 사용자에게
배당금이 지급된다.

Copyright © 2018 CoinGecko. All Rights Reserved. All figures, charts and graphs are based on data from www.coingecko.com unless otherwise stated.

Important Notice: While we have made every attempt to ensure our data and information are gleaned from reliable sources and presented in the most accurate manner, CoinGecko takes no responsibility for any errors or omissions, or for the results obtained from the use of this information. All information in this report is provided "as is", with no guarantee of completeness, accuracy, timeliness or for the results obtained from the use of this information. Nothing implied within this report should substitute the sound technical and business judgement of the reader.

FOLLOW US ON



@coingecko



FOLLOW US ON



@coingecko

FOLLOW US ON



@coingeckoOfficial

FOLLOW US ON



@coingecko

FOLLOW US ON

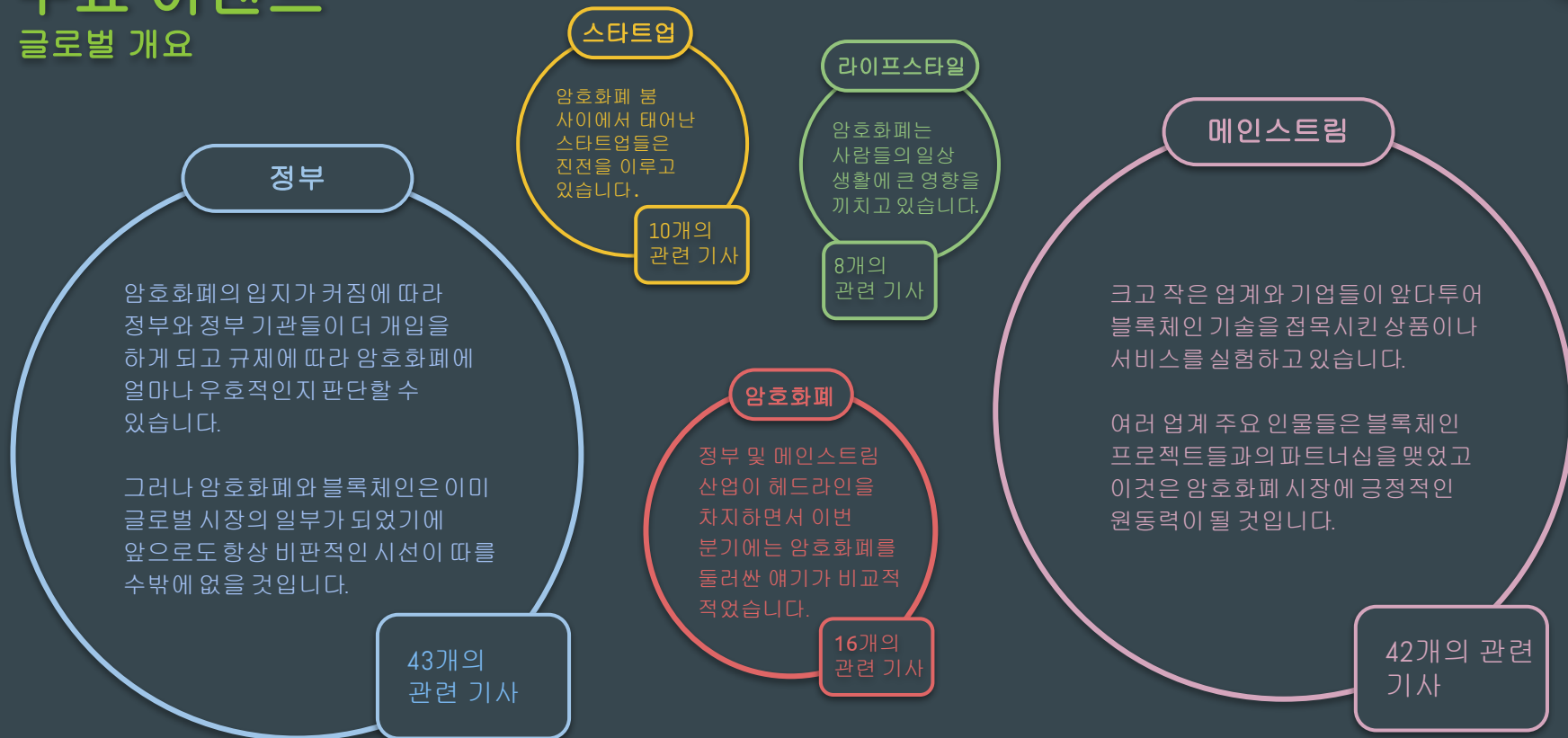


주요 이벤트

- ▶ 글로벌 개요
- ▶ 글로벌 뉴스와 이벤트 (7월 - 8월)
- ▶ 글로벌 뉴스와 이벤트 (8월 - 9월)

주요 이벤트

글로벌 개요



Copyright © 2018 CoinGecko. All Rights Reserved. All figures, charts and graphs are based on data from www.coingecko.com unless otherwise stated.

Important Notice: While we have made every attempt to ensure our data and information are gleaned from reliable sources and presented in the most accurate manner, CoinGecko takes no responsibility for any errors or omissions, or for the results obtained from the use of this information. All information in this report is provided "as is", with no guarantee of completeness, accuracy, timeliness or for the results obtained from the use of this information. Nothing implied within this report should substitute the sound technical and business judgement of the reader.

주요 이벤트

글로벌 뉴스와 이벤트 (7월 - 8월)

● 정부 ● 메인스트림 ● 스타트업 ● 라이프스타일 ● 암호화폐

07.01 - 07.09

- **I N** 인도, 암호화폐 금지
- **Y** 코인베이스 보호 솔루션 시작
- **S** CBOE, 비트코인 ETF 라이선스 신청
- **M** 시스코인 해킹이 바이낸스 거래소 거래 방해
- **P** 사토시 나카모토 신원 미스터리 관련 새 소식
- **I N** 인도, 고위 관리 비트코인 스캠 조사 지시
- **A U** IBM, 호주 정부와 \$7.5억 규모의 블록체인 계약 체결
- **D E** 독일 은행, 암호화 회사에 특별 계정 제공
- **H K** 홍콩, 국제 블록체인 허브가 되기 위한 규정 통과
- **K R** 한국, 새로운 기준으로 블록체인 업계 합병화

07.10 - 07.16

- **Y** 코인베이스, 5개의 새로운 상장 가능성 소식
- **I N** 인도, 암호화폐를 상품으로 취급 가능성 논의
- **M** 라이트코인, 은행에서 큰 지위 획득
- **S** 로빈후드, 플랫폼에 새로운 자산 2개 추가
- **C H** 스위스, 2019년 초 증권 거래소에서 암호화폐 서비스 제공 예정
- **Y** 아메리칸 익스프레스, 블록체인 지불 시스템 특허 출원
- **C** 칠레 법원, 은행과 암호화폐 거래소 사업 재개 지시
- **Y** 세계 최대 자산 운용 회사, 비트코인 탐구 시작
- **S** 런던 경제 학교에서 암호화폐 과정 연구 제공
- **S** Sirin 연구소에서 11월 블록체인 기반 스마트폰 출시 예정

07.17 - 07.23

- **Y** 삼성전자, 암호화폐 결제 허용
- **M W**, 비트코인 지불 허용
- **C** 미국 국회 청문회 심리 하이라이트
- **Y** 코인베이스에서 SEC의 증권 매각 승인 진술
- **C** 마스터카드, 암호화폐 지불 속도 향상 기술 특허 획득
- **C** IBM, FDIC 보장 스테이블 코인 출시 도모
- **I N** RBI에서 인도 대법원에 암호화폐 규제 촉구
- **C** CFA 시험에 암호화폐 내용 추가
- **Y** 골드만 삭스 CEO, 암호화폐를 점목시키기 위해 진화할 것
- **Y** 바이낸스, 첫 탈중앙화 거래소 출시

07.24 - 07.30

- **C** SEC, 9월까지 ETF 결정 지연
- **C** 기관 투자자들 비트코인 선물 비트코인으로 스왑 가능
- **Y** 구글이 마침내 블록체인 도메인 진출
- **M** 나스닥, 암호화폐 합법성 논의를 위한 비공개 미팅 진행
- **G** 구글, 플레이 스토어에서 암호화폐 마이닝 어플 지원 금지
- **I R** 이란, 국가 암호화폐 계획
- **G B** 영국 은행, 지불 시스템 블록체인 지원 가능
- **M** 코인베이스, 정치 행동 위원회 구성
- **S** 수백만의 이더리움 스마트 컨트랙트 도메인에 개입
- **K R** 한국 시장을 주목하는 바이낸스

07.31 - 08.08

- **M** ICE, 마이크로소프트, 스타벅스가 비트코인 스타트업 Bakkt와 제휴
- **Y** 노던트러스트에서 암호화폐 헤지 펀드 시작
- **C** 코인베이스에서 플러그인으로 수백만 웹 스토어 암호화폐 결제 허용
- **Y** 코인베이스, 37개의 추가 상장 가능성 고려
- **Y** 골드만 삭스, 암호화폐 보호 서비스 제공 고려
- **F** 바클레이, 디지털 자산팀 암호화폐 거래 연구
- **C** SEC, 비트코인 ETF 관련 결정 연기
- **Y** 독일에서 두번째로 큰 거래소 암호화폐 서비스 제공
- **K** 하이 타임즈가 암호화폐 허용 첫 IPO
- **C** 비트메인, 미국 시장 확장; 텍사스 데이터 센터 개설

08.09 - 08.13

- **M** 세계 은행에서 최초로 블록체인 채권 준비
- **M** 중국 은행, 블록체인 연구를 위한 투자 증대
- **I N** 인도 정부, 암호화 토큰 허용 고려 중이나 암호화폐는 불확실
- **Y** 중국 고위 IT 부서, 블록체인 개발 전략 고려
- **C L** 칠레, 5,000 명의 상인을 암호화폐 지불 받아
- **S** <부자아빠, 가난한아빠> 저자 **M** "비트코인은 스캠"
- **S** 미국 DEA, 암호화폐 관련 범죄가 2013 이후 80% 하락
- **C** MikroTik 라우터를 겨냥한 대규모 암호화폐 캠페인
- **M** Intuit, SMS 비트코인 결제 시스템 특허 획득
- **F** BM의 Maersk, 블록체인 공급망 플랫폼 출시

Copyright © 2018 CoinGecko. All Rights Reserved. All figures, charts and graphs are based on data from www.coingecko.com unless otherwise stated.

Important Notice: While we have made every attempt to ensure our data and information are gleaned from reliable sources and presented in the most accurate manner, CoinGecko takes no responsibility for any errors or omissions, or for the results obtained from the use of this information. All information in this report is provided "as is", with no guarantee of completeness, accuracy, timeliness or for the results obtained from the use of this information. Nothing implied within this report should substitute the sound technical and business judgement of the reader.

주요 이벤트

글로벌 뉴스와 이벤트 (8월 - 9월)

● 정부 ● 메인스트림 ● 스타트업 ● 라이프스타일 ● 암호화폐

08.14 - 08.20

- **US** 미국 투자자들에게 비트코인 거래 가능 확장
- **CBOT** 회장, ETF 전망에 희망적
- **페드로**는 베네수엘라의 공식 대체 화폐
- **IR** 이란, 비트코인 낙담, 국가 디지털 통화 계획 추진
- **바클레이**와 **코인베이스** 뱅킹 거래
- **소프트 코인**, 비트메인 투자 부인하다
- **비탈릭 부테린**, 99% 내결함성 컨센서스 제시
- **KR** 한국의 대도시들, 세계적인 암호화폐 협을 목표
- **캐피탈원**, 블록체인 기술을 통한 사용자 인증 주목
- **JD.com**, 서비스 체인 차단 플랫폼 출시

08.21 - 08.27

- **SEC**, 9개의 비트코인 ETF 지원 거절
- **SEC**, 비트코인 ETF 지원 거절전 검토
- **CN** 중국, 암호화폐도 관련 계정 정지
- **Nvidia**, 암호화폐 시장 포기
- **한국**, 암호화폐 산업 촉진과 ICO 규제 검토
- **IL** 이스라엘, 국가 지원 암호화폐 논의
- **US** 미국 세관 및 국경 보호팀, 선적 추적용 블록체인 기술 검토
- **테더**, 1억개의 새로운 USDT 토큰을 만들다
- **주커버그** 친누나, 후오비 체인 자문위원회
- **애플** 공동 설립자 스티브 워즈니악, 암호화폐 스타트업 조언하다

08.28 - 09.03

- **야후 금융**, 비트코인, 이더리움 그리고 라이트코인 거래 통합
- **유럽 연합**, 암호화폐 관련 규제 논의
- **에이비**, 암호화폐와 일상의 수용에 관해 곡 출시
- **PwC**, 규제 불확실성 및 사용자 신뢰 부족으로 블록체인 채택 금지
- **파이어폭스**, 암호화폐 해킹 멀웨어 차단
- **제이피 모건** CEO, 블록체인은 기존 기술을 대체할 것
- **ETH** 개발팀, 블록 장려금 33% 줄여
- **비트코인** 업그레이드 신규 언어 기능 추가
- **대만 병원**, 의료 기록 보관을 위한 블록체인 플랫폼 출시
- **일본 최대 소셜 미디어 LINE**, 암호화폐와 DPoS 블록체인 출시

09.04 - 09.10

- **시티그룹**, 비트코인 보호 프로젝트 연구
- **적 도씨**, 트위터가 블록체인의 잠재력 연구 중
- **골드만 삭스** CFO, 골드만 삭스 비트코인 거래 지속 논의
- **미국 규제 기관**, 비트코인 및 이더리움 투자매개체 일시정지
- **브라이언 앙스트롬**, 5년 후 10억명이 암호화폐를 사용할 것
- **트럼프의 SEC** 채용으로 비트코인 ETF 상승
- **구글**, 빅데이터 분석 플랫폼에 ETH 데이터 세트 추가
- **알리바바**, IBM 블록체인 특허 최고치 출원
- **이더리움** 개발자, 1000x 암호화폐 성장 시대는 지났다
- **의회 청문회**, 암호화폐는 테러리스트에게 불완전한 화폐

09.11 - 09.17

- **호주 총리**, 대형 은행 인수를 위한 블록체인 의제 추진
- **오버스톡**, 2019년 2300만명의 사람들이 비트코인 구매 가능
- **캐나다**, 비트코인 유추열 펀드 출시
- **모건 스탠리**, 비트코인 스왑 거래 상품 리포트 작성
- **프랑스**, 글로벌 ICO 프레임워크 제시
- **NICO** 모집 기금 \$3억까지 떨어져
- **한국 이동 통신사 LGU+**, 블록체인 기반 결제 시스템 구축
- **뱅크오브아메리카/메릴린치**, 비트코인 거래 상품 준비
- **암호화폐의 80% 하락**세는 닷컴 하락보다 안좋은 전망
- **장복되어있던 \$7.2억** 비트코인 월렛 깨어나다

09.18 - 09.24

- **SEC**, 기금 계획 논의 위해 비트코인 ETF 다시 한번 연기
- **태초부터 FOMO까지**: XRP의 도약 이유
- **알리바바** 앤트 금융, 블록체인 BaaS 서비스 플랫폼 출시
- **공개되지 않았던** 최근 비트코인 버그 심각성
- **캘리포니아**, 정치 캠페인 비트코인 기부 금지

09.25 - 09.30

- **브라질 최대 중개 회사**, BTC와 ETH 거래소 운영 시작
- **유니세프 프랑스**, 활동 위한 암호화폐 기부 수락
- **미국 규제기관**, 암호화폐 규제는 조심스러운 자세 필요
- **유럽 연합이 몰타에** 격노한 이유

Copyright © 2018 CoinGecko. All Rights Reserved. All figures, charts and graphs are based on data from www.coingecko.com unless otherwise stated.

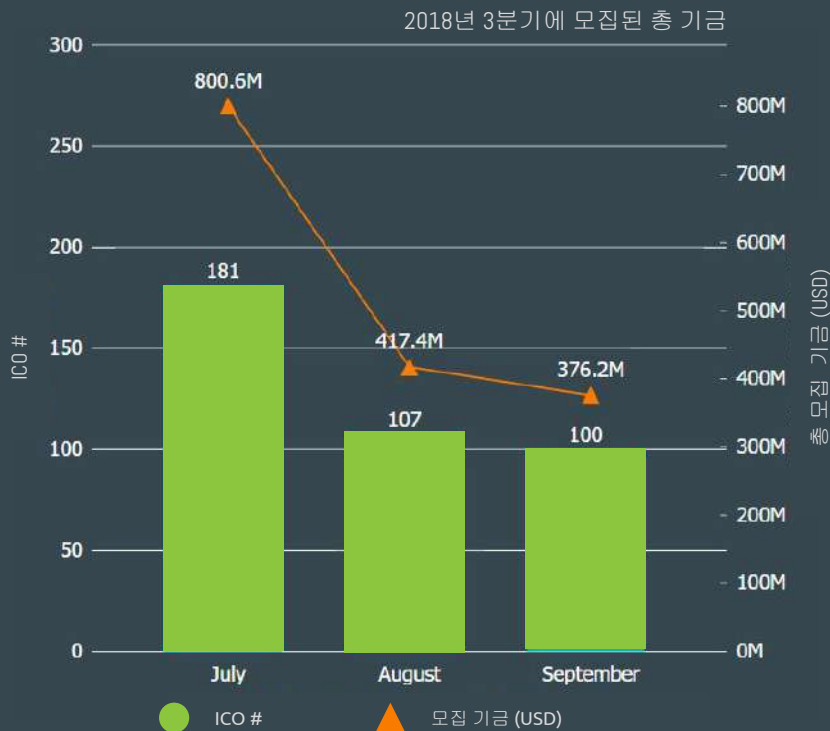
Important Notice: While we have made every attempt to ensure our data and information are gleaned from reliable sources and presented in the most accurate manner, CoinGecko takes no responsibility for any errors or omissions, or for the results obtained from the use of this information. All information in this report is provided "as is", with no guarantee of completeness, accuracy, timeliness or for the results obtained from the use of this information. Nothing implied within this report should substitute the sound technical and business judgement of the reader.

ICO 인사이트

- ▶ 분기 개요: 하향 추세
- ▶ 모집 기금 기준 상위 ICO (USD)
- ▶ 나라별 히트맵
- ▶ 카테고리 개요
- ▶ 상장된 ICO의 분배
- ▶ ICO 투자 수익성

ICO 인사이트

분기 개요: 하향 추세



34 상장된 프로젝트

193 성공적인 ICO 프로젝트

388 3분기 총 ICO 개수



ICO 시장의 영향력은 2018년 2분기의 77.3억 달러에서 3분기의 15.9억 달러로 떨어지며 많이 약해졌습니다.

2018년 3분기에는 총 388개의 ICO가 있었으며 193개의 성공적인 ICO 와 34개의 거래소 상장 ICO가 있었습니다.

이전 분기의 606개 ICO와 267개의 성공적인 ICO 그리고 75개의 거래소 상장 ICO에 비해 많이 낮아진 수치입니다.

Copyright © 2018 CoinGecko. All Rights Reserved. All figures, charts and graphs are based on data from www.coingecko.com unless otherwise stated.

Important Notice: While we have made every attempt to ensure our data and information are gleaned from reliable sources and presented in the most accurate manner, CoinGecko takes no responsibility for any errors or omissions, or for the results obtained from the use of this information. All information in this report is provided "as is", with no guarantee of completeness, accuracy, timeliness or for the results obtained from the use of this information. Nothing implied within this report should substitute the sound technical and business judgement of the reader.

모집 기금 기준 상위 ICO (USD)



LONDON
FOOTBALL
EXCHANGE

\$7,132만

축구 클럽 증권 거래소



GSC
genesis supply chain
A V I A T I O N

\$5,359만

공급체인 블록체인 플랫폼



online.io \$5,000만



alchemy \$4,662만

P2P 대출 시장을 위한 블록체인 플랫폼



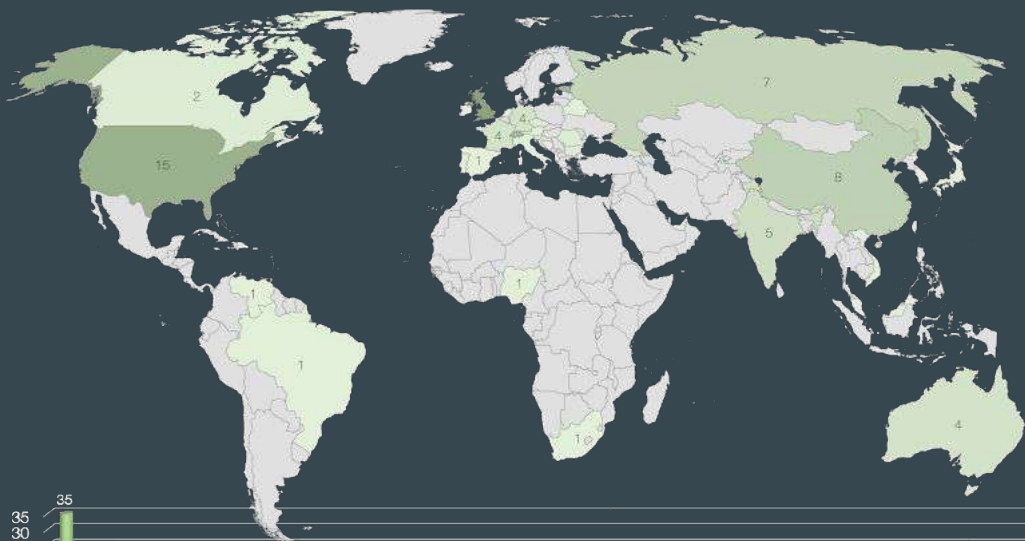
4NEW \$4,500만

최근들어 투자자들은 시장에 대한 깊은 지식을 바탕으로 공급망 산업 혹은 P2P 대출 시장과 같은 실질적인 문제를 해결할 수 있는 ICO에 더 집중적으로 투자하고 있음을 볼 수 있습니다.

ICO 인사이트

나라별 히트맵

CoinGecko



94% 의 ICO 자금은 10개 국가에서 모집되었습니다

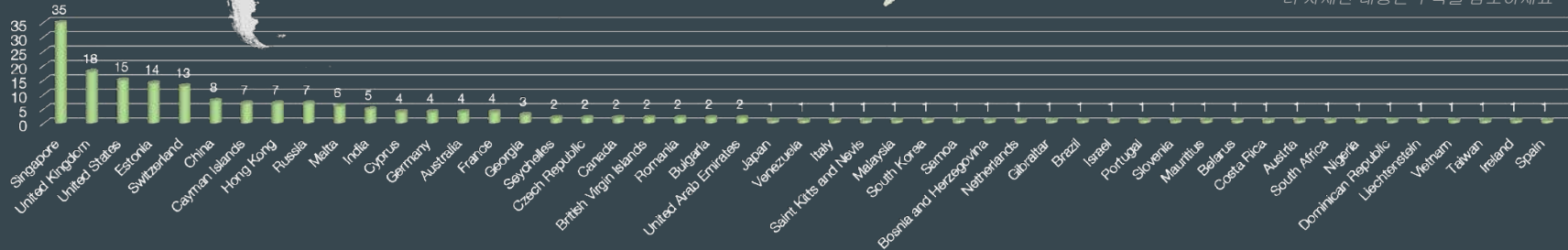
81% 의 ICO 자금은 싱가포르에서 모집되었습니다

67% 의 ICO는 상위 10위 국가에 등록되어 있습니다

43% 이전 분기에 비해 출시된 ICO 개수가 적어졌습니다

(3분기 총 ICO # = 194; 2분기 총 ICO # = 339)

* 더 자세한 내용은 부록을 참조하세요



Copyright © 2018 CoinGecko. All Rights Reserved. All figures, charts and graphs are based on data from www.coingecko.com unless otherwise stated.

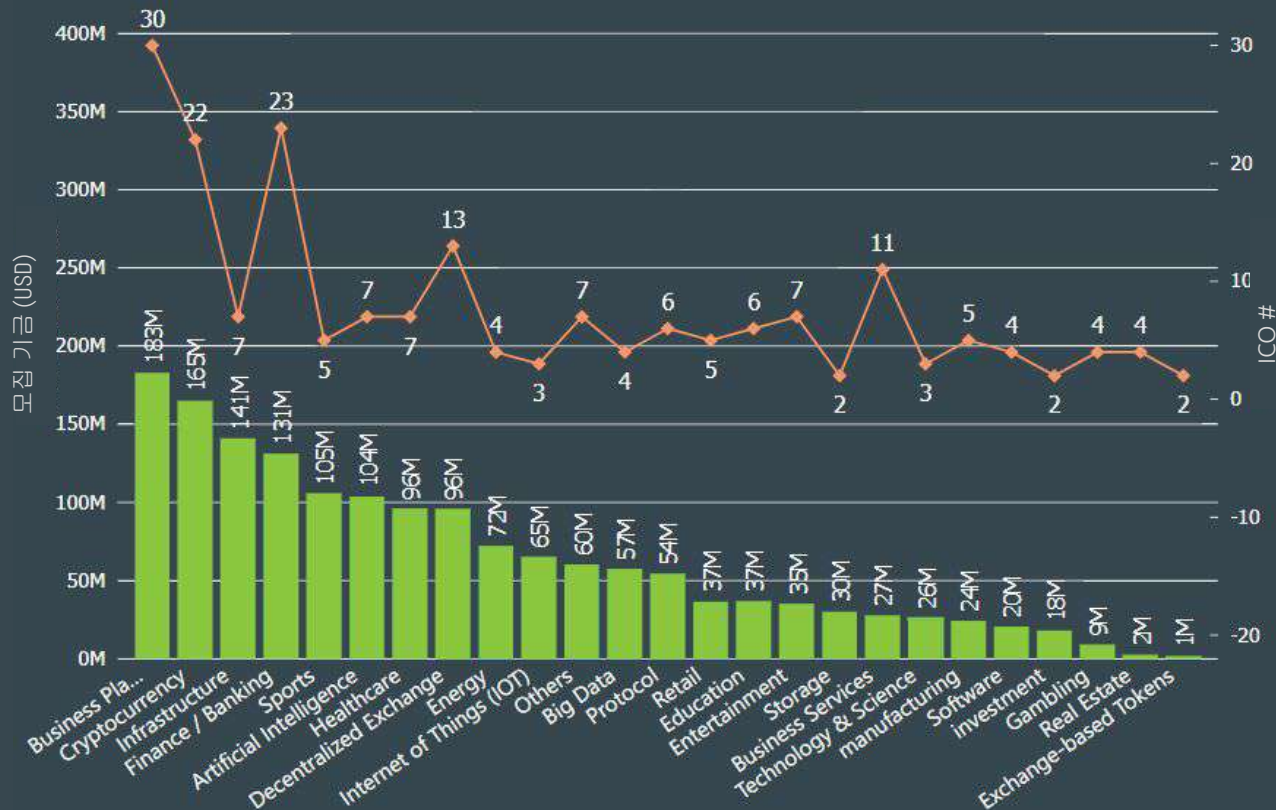
Important Notice: While we have made every attempt to ensure our data and information are gleaned from reliable sources and presented in the most accurate manner, CoinGecko takes no responsibility for any errors or omissions, or for the results obtained from the use of this information. All information in this report is provided "as is", with no guarantee of completeness, accuracy, timeliness or for the results obtained from the use of this information. Nothing implied within this report should substitute the sound technical and business judgement of the reader.

ICO 인사이트

카테고리 개요

ICO 시장은 블록체인 기술의 개발을 통해 기존의 비즈니스 모델을 더 효율적으로 운영하는데 초점을 맞추어가는 방향으로 성장하고 있습니다.

비즈니스 플랫폼 또는 인프라 구축 프로젝트들에 자금이 유입되는 것을 보면 이러한 추세를 확인할 수 있습니다

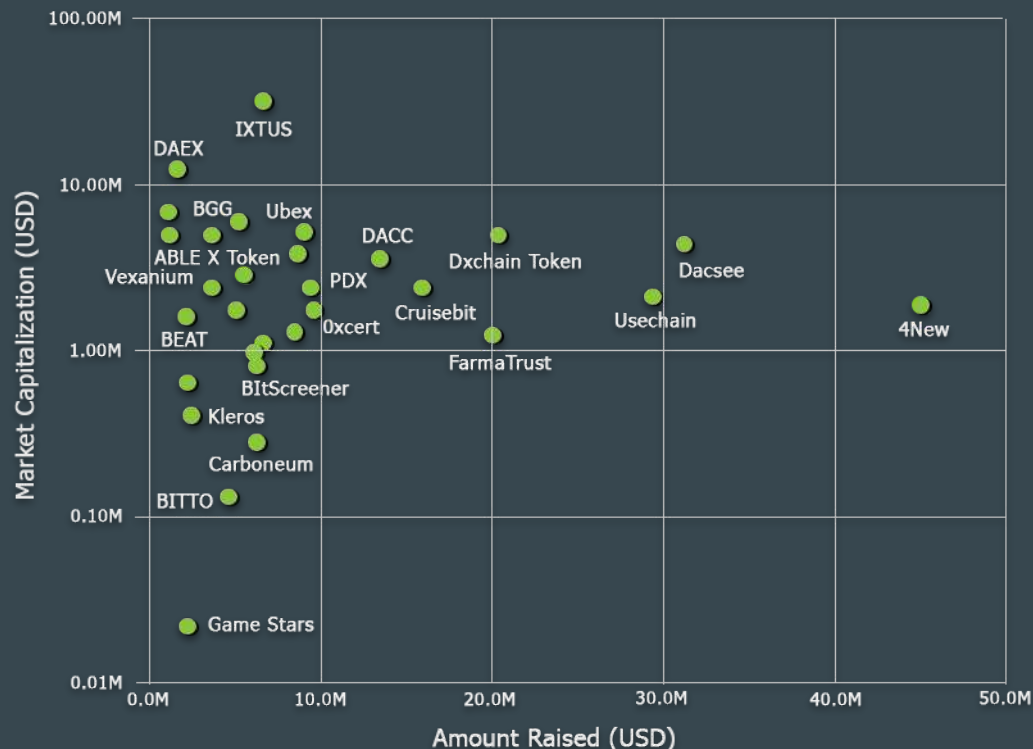


Copyright © 2018 CoinGecko. All Rights Reserved. All figures, charts and graphs are based on data from www.coingecko.com unless otherwise stated.

Important Notice: While we have made every attempt to ensure our data and information are gleaned from reliable sources and presented in the most accurate manner, CoinGecko takes no responsibility for any errors or omissions, or for the results obtained from the use of this information. All information in this report is provided "as is", with no guarantee of completeness, accuracy, timeliness or for the results obtained from the use of this information. Nothing implied within this report should substitute the sound technical and business judgement of the reader.

ICO 인사이트

거래소에 상장된 ICO의 분배



대부분의 ICO 프로젝트들은 과대평가되기 때문에 투자자들은 프로젝트가 상장되면 지분을 매각하는게 다반사입니다. 단 7개의 ICO만이 모집되었던 자금만큼의 시세 평가를 유지할 수 있었습니다.



IXTUS
교육용 블록체인



able
암호화폐 금융



DAEX BLOCKCHAIN
디지털 자산을 위한 생태계 정리



Ubex
탈중앙화 인공지능 광고 거래소



CYCLEAN
청정 에너지와 전기 자동차



BGOGO
커뮤니티 기반 암호화폐 거래소



Utrum
Your Crypto Playbook
탈중앙화 큐레이션 제공 서비스

*Market Cap based on last traded price on 30th Sept 2018

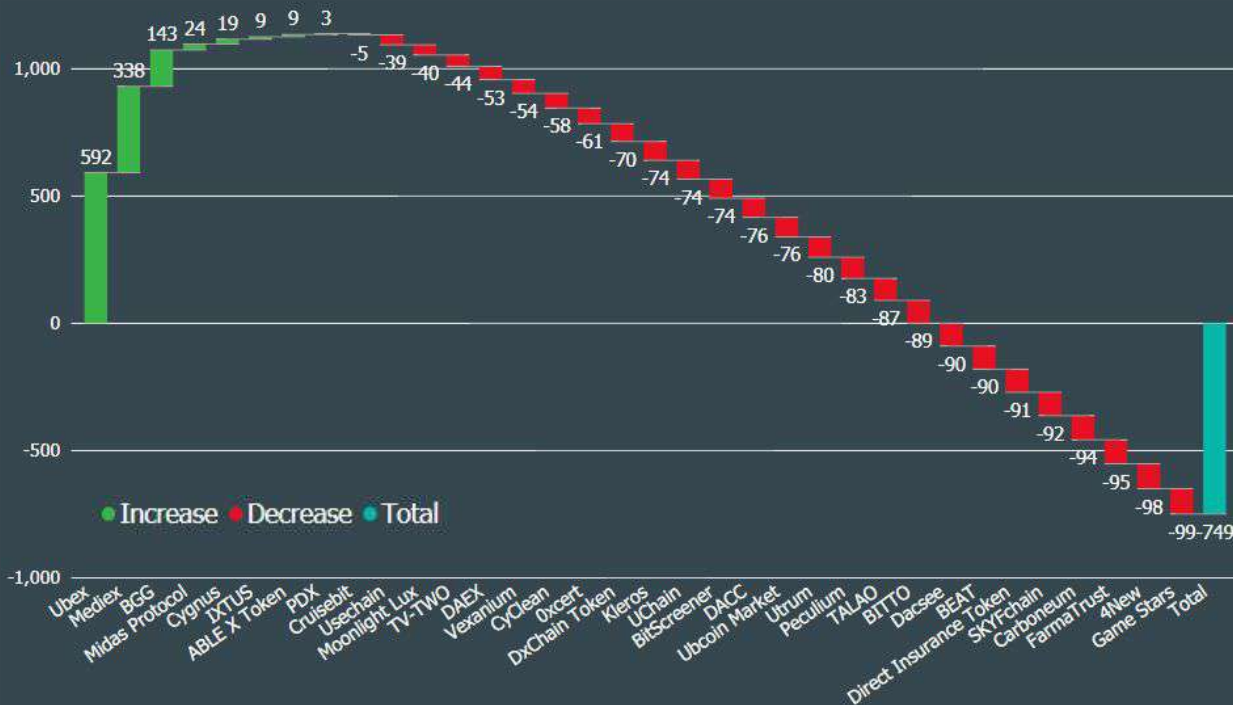
Copyright © 2018 CoinGecko. All Rights Reserved. All figures, charts and graphs are based on data from www.coingecko.com unless otherwise stated.

Important Notice: While we have made every attempt to ensure our data and information are gleaned from reliable sources and presented in the most accurate manner, CoinGecko takes no responsibility for any errors or omissions, or for the results obtained from the use of this information. All information in this report is provided "as is", with no guarantee of completeness, accuracy, timeliness or for the results obtained from the use of this information. Nothing implied within this report should substitute the sound technical and business judgement of the reader.

ICO 인사이트

ICO 투자 수익성

시나리오: 총 \$3,400로 각 34개의 프로젝트에 \$100달러씩 투자를 했다면...



이 차트는 2018년 9월 30일에 마지막으로 거래 된 가격을 토대로 각 투자에서 발생한 손익을 보여줍니다.

8개의 ICO에서 **\$1,137의 수익**을 내지만 나머지 26개의 ICO에서 **\$1,886의 손실**을 봅니다.

순손실: \$749

2018년 9월 30일 USD 기준.

Copyright © 2018 CoinGecko. All Rights Reserved. All figures, charts and graphs are based on data from www.coingecko.com unless otherwise stated.

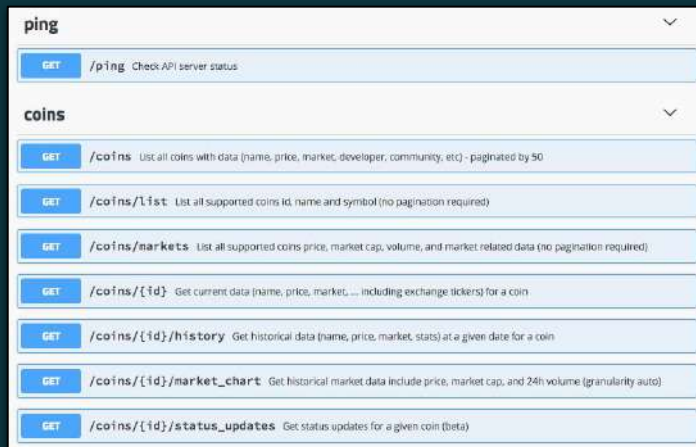
Important Notice: While we have made every attempt to ensure our data and information are gleaned from reliable sources and presented in the most accurate manner, CoinGecko takes no responsibility for any errors or omissions, or for the results obtained from the use of this information. All information in this report is provided "as is", with no guarantee of completeness, accuracy, timeliness or for the results obtained from the use of this information. Nothing implied within this report should substitute the sound technical and business judgement of the reader.

코인게코 위젯을 추가해보세요!



coingecko.com/widgets

API로 여러 기능을 실험해보세요!



coingecko.com/api

추가 인사이트

- ▶ **상위 30위 랭킹** 상위 30위 코인들의 지난 랭킹 기록
- ▶ **증권형 토큰** 전체 개요: 증권형 토큰이란?
- ▶ **스마트 컨트랙트 플랫폼** 채택과 인기도 분석































상위 30위 랭킹

상위 30위 코인 지난 랭킹 기록































2018년 3분기 대 2018년 2분기

BTC	ETH	XRP	BCH	EOS	XLM	LTC	USDT	ADA	XMR	MIOTA	DASH	TRX	NEO	ETC	BNB	XTZ	XEM	VET	DOGE	ZEC	OMG	BTG	BCN	LSK	ONT	MKR	ZRX	QTUM	DCR
																													
					+2	-1	+2	-2	+2	-2	+2	-2	-1	+1	-1	NEW		-2	NEW	+3	-1	+8	+3	+1	-4	NEW	NEW	-6	-1

2018년 2분기 대 2018년 1분기

BTC	ETH	XRP	BCH	EOS	LTC	ADA	XLM	MIOTA	USDT	TRX	XMR	NEO	DASH	BNB	ETC	VET	XEM	OKB	HT	OMG	ONT	QTUM	ZEC	ICX	LSK	BCN	ZIL	DCR	AE
																													
				+1	-1			+1	+4	+1	-1	-4	-1	+4		+1	-3	NEW	NEW		+5	-6	+1	-5	+4	+5	+14	+19	+4

2018년 1분기 대 2017년 4분기

BTC	ETH	XRP	BCH	LTC	EOS	ADA	XLM	NEO	MIOTA	XMR	TRX	DASH	USDT	XEM	ETC	QTUM	VET	BNB	ICX	OMG	LSK	BTG	NANO	ZEC	ONT	BTM	XVG	BTCP	DGD
																													
	+1	-1		+1	+8	-2	+2	+3	-3		+5	-4	+15	-7	+4	-3	+27	+17	+2	+2	-1	-8	-6	+1	NEW	+35	-12	+87	+37

2017년 4분기 대 2017년 3분기

BTC	XRP	ETH	BCH	ADA	LTC	MIOTA	XEM	DASH	XLM	XMR	NEO	EOS	QTUM	BTG	XVG	TRX	NANO	BCC	ETC	LSK	ICX	OMG	BTS	ARDR	PPT	ZEC	STRAT	USDT	HSR
																													
	+1	-1		NEW	-1	+1	-1	-3	+18	-1	-3	+10		NEW	+57	NEW	+153	-6	-9	-6	NEW	-11	+6	+26	+22	-11	-9	-11	NEW

Copyright © 2018 CoinGecko. All Rights Reserved. All figures, charts and graphs are based on data from www.coingecko.com unless otherwise stated.

Important Notice: While we have made every attempt to ensure our data and information are gleaned from reliable sources and presented in the most accurate manner, CoinGecko takes no responsibility for any errors or omissions, or for the results obtained from the use of this information. All information in this report is provided "as is", with no guarantee of completeness, accuracy, timeliness or for the results obtained from the use of this information. Nothing implied within this report should substitute the sound technical and business judgement of the reader.

증권형 토큰

전체 개요: 증권형 토큰이란?

유틸리티 토큰



디지털 화폐

네트워크 유틸리티에서
파생된 값어치

증권형 토큰

주요 사용 사례:

블록체인에
주식이나
채권과 같은
유가 증권을
발행

개선 사항?

낮은 수수료
빠른 거래
신속한 실행
자유 시장 노출
잠재적 투자자 기반 확대
자동화 서비스
재무 조작 감소

경쟁?

토큰화 된 증권을
허용하는
플랫폼을 빠르게
구축해 나가고
있습니다

Anthony Pompliano,
Morgan Creek Digital Assets



POLYMATHE
THE SECURITIES TOKEN PLATFORM

coinbase

SIX
SWISS EXCHANGE



CIRCLE

Boerse
Stuttgart
DIE PRIVATANLEGERBORSE

Ice

t0
tZERO

Companies
& Projects
in the race.

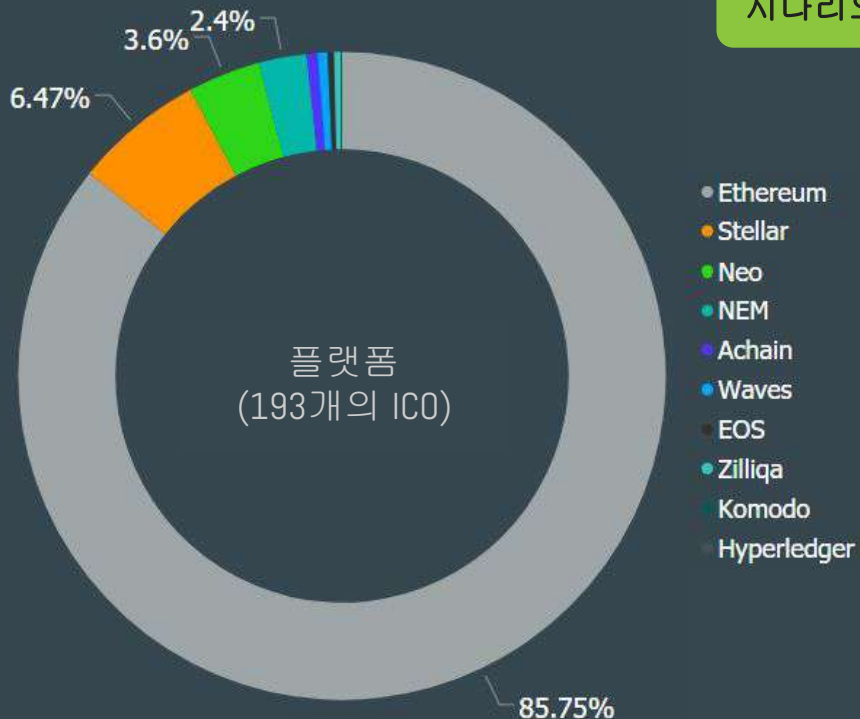
Copyright © 2018 CoinGecko. All Rights Reserved. All figures, charts and graphs are based on data from www.coingecko.com unless otherwise stated.

Important Notice: While we have made every attempt to ensure our data and information are gleaned from reliable sources and presented in the most accurate manner, CoinGecko takes no responsibility for any errors or omissions, or for the results obtained from the use of this information. All information in this report is provided "as is", with no guarantee of completeness, accuracy, timeliness or for the results obtained from the use of this information. Nothing implied within this report should substitute the sound technical and business judgement of the reader.

스마트 컨트랙트 플랫폼

전체 개요: 증권형 토큰이란?

시나리오: ERC-20는 여전히 ICO 프로젝트들 사이에서 대중적



ICO 시장은 여전히 이더리움의 ERC-20 토큰 표준에 크게 의존하고 있습니다.

하지만 스텔라, NEO, 및 NEM 과 같이 빠른 거래와 낮은 수수료를 제공하는 플랫폼의 토큰 발급이 증가하는 추세를 볼 수 있습니다.

EOS는 2018년 3분기에 한개의 ICO밖에 발행하지 못하며 아직 점유율을 높이지 못했습니다.

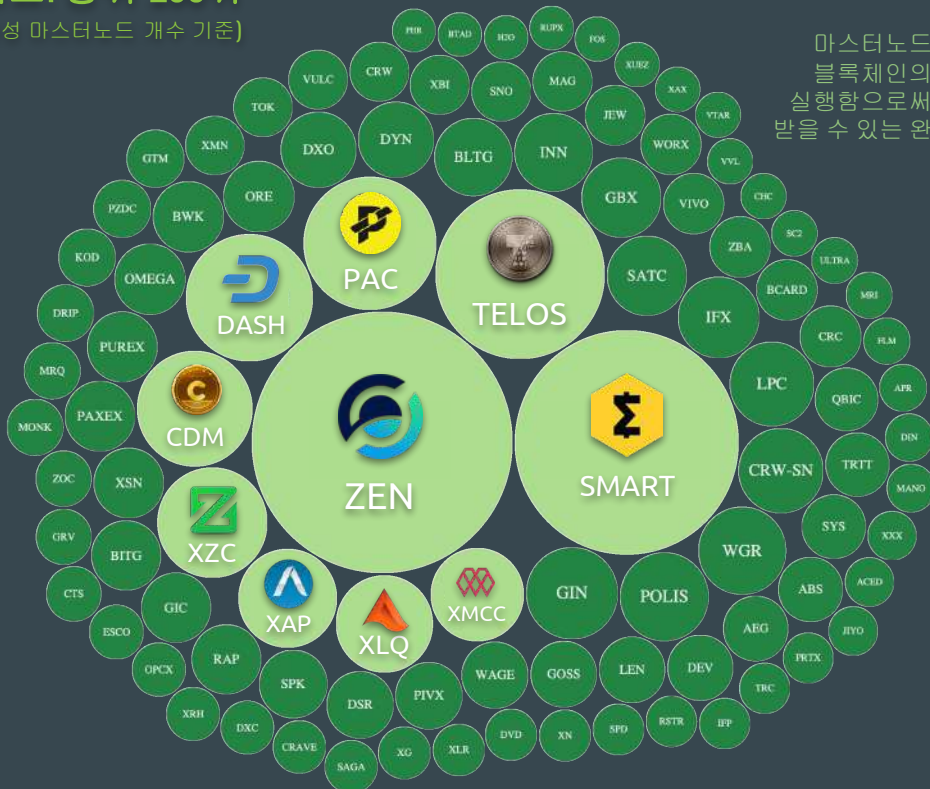
마스터노드

- 개요: 상위 100위
- 개요: 상위 20위 마스터노드
- 상위 10위 마스터노드 3분기 수익률*
- 상위 20위 마스터노드 가격 변동
- 마스터노드 시가총액 추세

마스터노드

개요: 상위 100위

(활성 마스터노드 개수 기준)



마스터노드란?

마스터노드란 노드 운영자가
블록체인의 핵심적인 기능을
실행함으로써 인센티브를 장려
받을 수 있는 완전한 노드입니다.

Investopedia

코인	노드
Horizen (ZEN)	20595
SMART (SMART)	15190
Bitcoin (BTC)*	9996
Teloscoin (TELOS)	8680
PACcoin (PAC)	5342
DASH (DASH)	4883
Condominium Coin (CDM)	4033
Zcoin (XZC)	3670
Apollon (XAP)	2945
ALQX (XLQ)	2848
Monoeci (XMCC)	2629
GINcoin (GIN)	2544
Polis (POLIS)	2376
Wagerr (WGR)	2333
Crown (CRW-SN)	2187
LightPayCoin (LPC)	2159

* Bitcoin is not a masternode coin. It was included for comparison purposes.

Copyright © 2018 CoinGecko. All Rights Reserved. All figures, charts and graphs are based on data from www.coingecko.com unless otherwise stated.

Important Notice: While we have made every attempt to ensure our data and information are gleaned from reliable sources and presented in the most accurate manner, CoinGecko takes no responsibility for any errors or omissions, or for the results obtained from the use of this information. All information in this report is provided "as is", with no guarantee of completeness, accuracy, timeliness or for the results obtained from the use of this information. Nothing implied within this report should substitute the sound technical and business judgement of the reader.

마스터노드

개요: 상위 20위 마스터노드

(시가총액 기준)

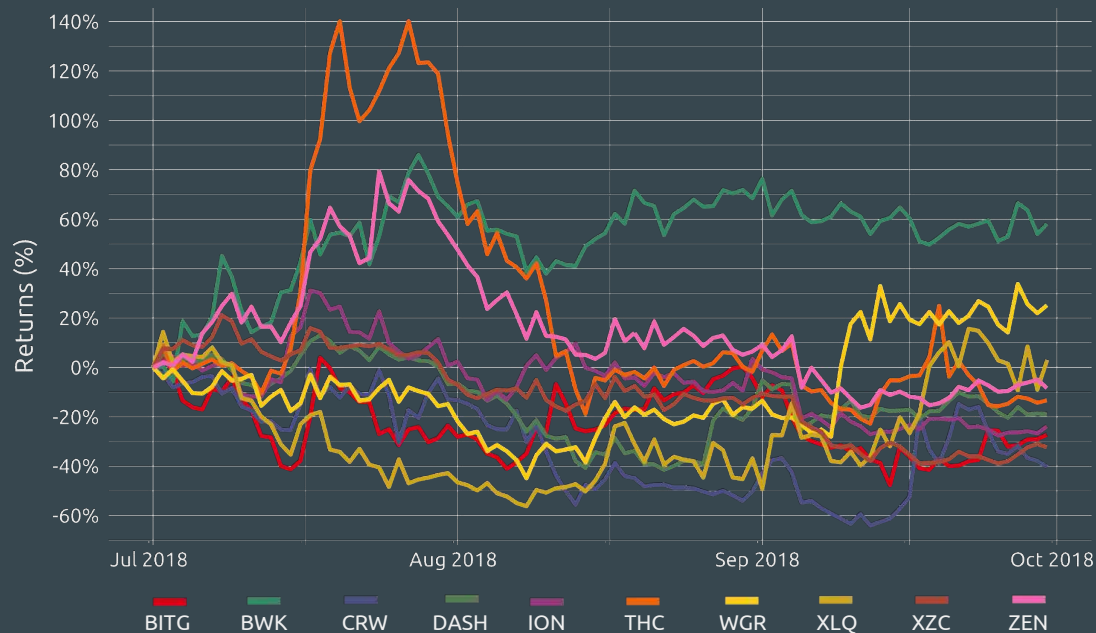
Copyright © 2018 CoinGecko. All Rights Reserved. All figures, charts and graphs are based on data from www.coingecko.com unless otherwise stated.

Important Notice: While we have made every attempt to ensure our data and information are gleaned from reliable sources and presented in the most accurate manner, CoinGecko takes no responsibility for any errors or omissions, or for the results obtained from the use of this information. All information in this report is provided "as is", with no guarantee of completeness, accuracy, timeliness or for the results obtained from the use of this information. Nothing implied within this report should substitute the sound technical and business judgement of the reader.

마스터노드

상위 10위 마스터노드 3분기 수익률*

상위 10개의 마스터노드 코인의 분기별 수익률 (7월 - 8월)



*시가총액과 인센티브가 포함된 수익 기준 상위 10위 코인

차트는 상위 10개의 마스터노드 코인들의 분기별 수익률을 보여줍니다. 10개 중 Bulwark(BWK)와 Alqo(XLQ)만이 수익을 냈습니다.










Copyright © 2018 CoinGecko. All Rights Reserved. All figures, charts and graphs are based on data from www.coingecko.com unless otherwise stated.

Important Notice: While we have made every attempt to ensure our data and information are gleaned from reliable sources and presented in the most accurate manner, CoinGecko takes no responsibility for any errors or omissions, or for the results obtained from the use of this information. All information in this report is provided "as is", with no guarantee of completeness, accuracy, timeliness or for the results obtained from the use of this information. Nothing implied within this report should substitute the sound technical and business judgement of the reader.

마스터노드

상위 20위 마스터노드 가격 변동 (최고치 기준)

		Peak Price	Days Since Peak	Q3 Price	Return	
Masternode	SmartCash		\$2.03	268	\$0.11	-94.62%
	Bulwark		\$15.30	267	\$1.40	-90.85%
	ColossusXT		\$0.02	274	\$0.00	-87.07%
	ALQO		\$2.94	261	\$0.43	-85.35%
	HempCoin		\$0.70	274	\$0.12	-83.11%
	GINCoin		\$14.77	115	\$2.67	-81.91%
	PHORE		\$8.34	268	\$1.96	-76.50%
	Wagerr		\$0.94	271	\$0.23	-75.33%
	Crown		\$4.70	273	\$1.30	-72.34%
	PayDay Coin		\$7.59	66	\$2.15	-71.68%
	Blocknet		\$57.16	275	\$16.54	-71.06%
	Dash		\$1,550.85	292	\$457.99	-70.47%
	Zcoin		\$142.43	286	\$44.79	-68.55%
	PACcoin		\$0.02	213	\$0.01	-66.09%
	ION		\$6.85	260	\$2.70	-60.58%
	PIVX		\$13.90	271	\$5.71	-58.92%
	SysCoin		\$0.98	268	\$0.49	-50.01%
	Horizen		\$67.30	271	\$37.79	-43.85%
	StakeNet		\$0.49	167	\$0.41	-17.47%
	Bitcoin Green		\$10.72	157	\$9.65	-9.98%

Change Since Peak Price (%)

수익률 중간값:
-71.37%

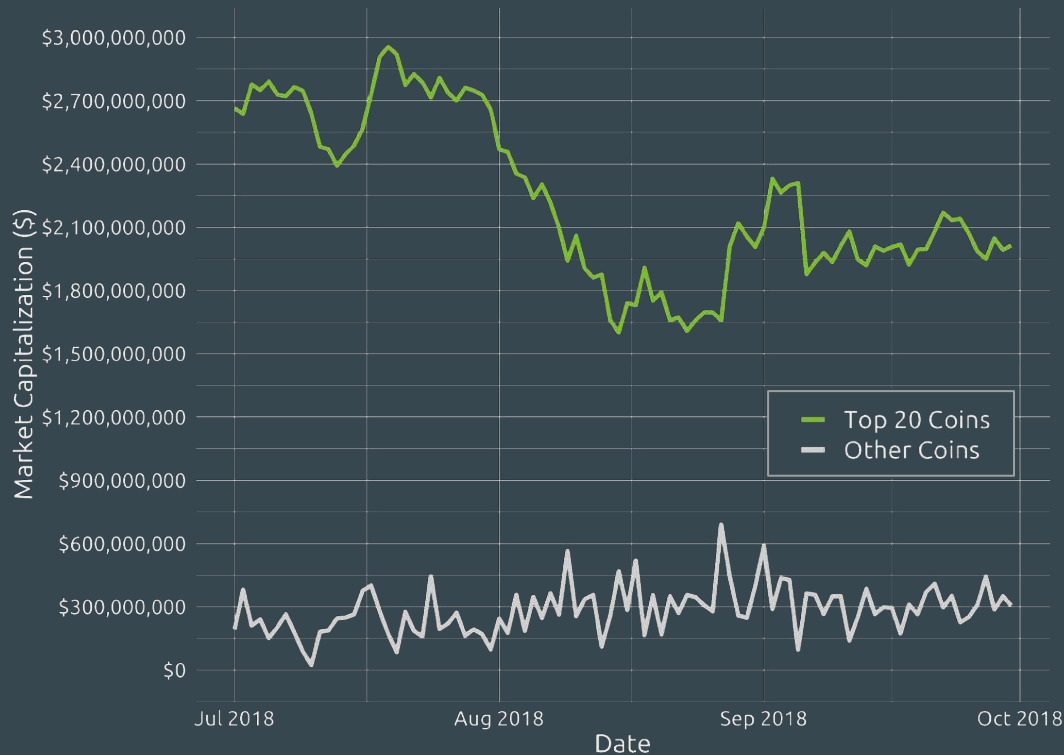
최고치 이후 상위 20위
마스터노드들의
수익을 분석한다면
대부분의 코인
가격들이 80-90%
감소했다는 것을 볼 수
있습니다.

Copyright © 2018 CoinGecko. All Rights Reserved. All figures, charts and graphs are based on data from www.coingecko.com unless otherwise stated.

Important Notice: While we have made every attempt to ensure our data and information are gleaned from reliable sources and presented in the most accurate manner, CoinGecko takes no responsibility for any errors or omissions, or for the results obtained from the use of this information. All information in this report is provided "as is", with no guarantee of completeness, accuracy, timeliness or for the results obtained from the use of this information. Nothing implied within this report should substitute the sound technical and business judgement of the reader.

마스터노드

시가총액 추세



3분기의 시가총액을 자세히 본다면, 상위 2위 마스터노드 코인에 해당하는 시가총액은 분기 후반 다소 감소했으나 이들을 제외한 나머지 마스터노드 코인에 해당하는 시가총액은 약간 증가하였습니다.
(새로운 코인의 생태계 유입으로 인해)

Copyright © 2018 CoinGecko. All Rights Reserved. All figures, charts and graphs are based on data from www.coingecko.com unless otherwise stated.

Important Notice: While we have made every attempt to ensure our data and information are gleaned from reliable sources and presented in the most accurate manner, CoinGecko takes no responsibility for any errors or omissions, or for the results obtained from the use of this information. All information in this report is provided "as is", with no guarantee of completeness, accuracy, timeliness or for the results obtained from the use of this information. Nothing implied within this report should substitute the sound technical and business judgement of the reader.



대체 불가 토큰

- 소개: 대체 불가 토큰이란?
- 카테고리 & 프로젝트
- 시장 추세 (주별 거래량 (거래 횟수))
- 시장추세 (주별 거래량 (USD))



대체 불가 토큰

소개: 대체 불가 토큰이란?

대체 불가 토큰(Non-fungible Token; NFT)이란 블록체인에서 실행되는 새로운 형태의 디지털 자산입니다. 특징들은 아래와 같습니다:

- 유일한
- 대체 불가능한
- 상호 교환 불가능

NFT는 암호화폐가 아니며 다른 토큰들처럼 거래소에서 거래를 지원하지 않습니다. 기존의 대체 가능한 토큰들과는 전혀 다른 형태의 기술을 기반으로 합니다.

NFT의 가장 보편적인 표준은 이더리움의 ERC-721 프로토콜입니다.

대체 불가 토큰



ERC-721 토큰



RPG 캐릭터



예술



사람

대체 가능 토큰



비트코인



ERC-20 토큰



종이



현금



대체 불가 토큰

카테고리 & 프로젝트

수집품



RarePepe Cryptokitties

가상 부동산



Decentra-
land Mega-
Crypto-
Polis

트레이딩 카드



Crypto
Soccer Gods
Unchained

게임



Ember
Sword Cryptocars

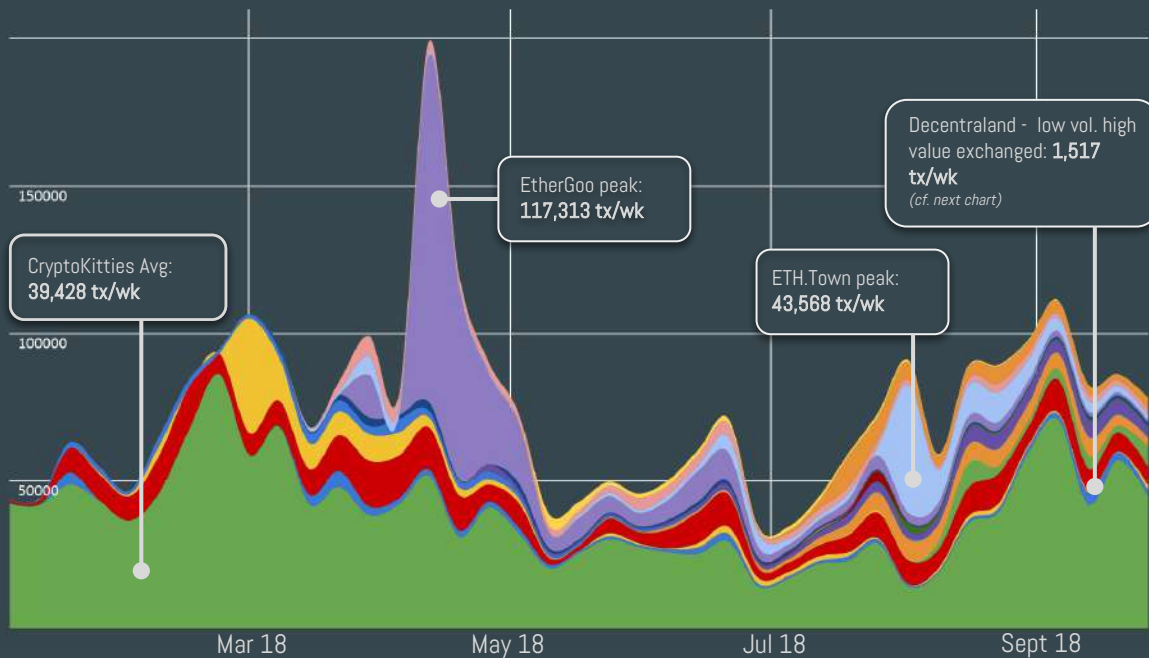
인기도 높은
프로젝트

토큰
대체 불가



대체 불가 토큰

시장 추세: 주별 거래량 (인기도 상위 20위 NFT 프로젝트)



CryptoKitties



Decentraland



MegaCryptoPolis



Cryptopunks



Etheremon



MLB



Etherbots



0x Universe



Cryptobots



Blockchain Cuties



Wyvernexchange



Exoplanets



SuperRare



Axie Infinity



Crypto Soccer



EtherGoo



ETH.Town



Hyper Dragons



Gods Unchained



CryptoSpace Commander

상위 20위 프로젝트들의 거래량은 2018년 1월에서 10월 사이 두 배가 되었습니다. 또한, 3개로만 구성되어있던 2018년 초에 비해 현재 더욱더 다양한 프로젝트들이 참여하는 건강한 생태계를 구축하고 있습니다.

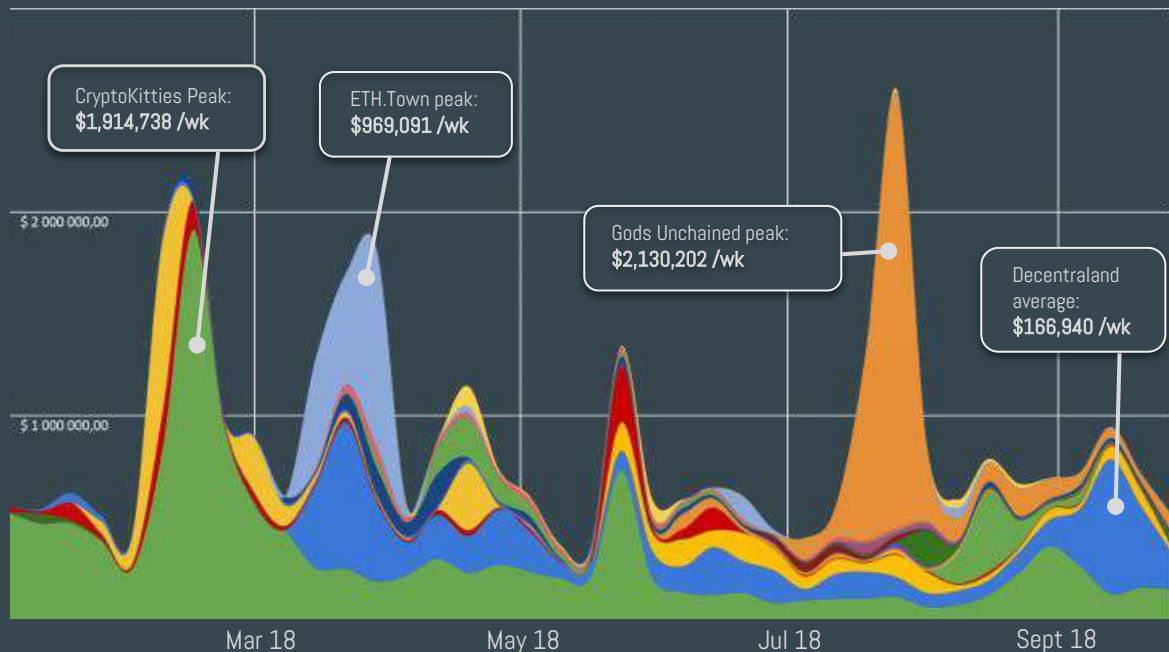
Copyright © 2018 CoinGecko. All Rights Reserved. All figures, charts and graphs are based on data from www.coingecko.com unless otherwise stated.

Important Notice: While we have made every attempt to ensure our data and information are gleaned from reliable sources and presented in the most accurate manner, CoinGecko takes no responsibility for any errors or omissions, or for the results obtained from the use of this information. All information in this report is provided "as is", with no guarantee of completeness, accuracy, timeliness or for the results obtained from the use of this information. Nothing implied within this report should substitute the sound technical and business judgement of the reader.



대체 불가 토큰

시장 추세: 주별 USD 거래량 (인기도 상위 20위 NFT 프로젝트)



CryptoKitties



Wyvernexchange



Decentraland



Exoplanets



MegaCryptoPolis



SuperRare



Cryptopunks



Axie Infinity



Etheremon



Crypto Soccer



MLB



EtherGoo



Etherbots



ETH.Town



0x Universe



Hyper Dragons



Cryptobots



Gods Unchained



Blockchain Cuties



CryptoSpace Commander

USD 거래량은 매월 차가 큼니다. 시장 볼륨이 급격히 올랐을 때 CryptoKitties의 시장 점유율이 점진적으로 하락하는 것을 볼 수 있습니다. Decentraland는 거래횟수에 비해 거래량이 많으며 분기 말에는 'Gods Unchained'와 'MegaCryptoPolis', 두 토큰이 큰 점유율을 차지하게 됩니다.

Copyright © 2018 CoinGecko. All Rights Reserved. All figures, charts and graphs are based on data from www.coingecko.com unless otherwise stated.

Important Notice: While we have made every attempt to ensure our data and information are gleaned from reliable sources and presented in the most accurate manner, CoinGecko takes no responsibility for any errors or omissions, or for the results obtained from the use of this information. All information in this report is provided "as is", with no guarantee of completeness, accuracy, timeliness or for the results obtained from the use of this information. Nothing implied within this report should substitute the sound technical and business judgement of the reader.

별첨 상위 50위 코인 가격 분석

코인 명	티커	가격	연초대비 수익 (%)	전년대비 수익 (%)	시가총액	코인 명	티커	가격	연초대비 수익 (%)	전년대비 수익 (%)	시가총액
1 Bitcoin	BTC	6606.074	-53%	52%	\$ 114,265,552,573	16 Binance	BNB	10.0129	13%	9797%	\$ 1,446,314,353
2 Ethereum	ETH	231.7359	-70%	-23%	\$ 23,704,835,590	17 Tezos	XTZ	1.456001	-69%	-19%	\$ 884,504,919
3 XRP	XRP	0.581613	-75%	186%	\$ 23,189,480,865	18 NEM	XEM	0.096938	-91%	-60%	\$ 872,484,376
4 Bitcoin Cash	BCH	529.8881	-78%	28%	\$ 9,208,065,605	19 Vechain	VET	0.012898	-100%	-95%	\$ 715,119,983
5 EOS	EOS	5.703741	-26%	708%	\$ 5,168,886,429	20 Dogecoin	DOGE	0.005946	-35%	457%	\$ 691,874,674
6 Stellar	XLM	0.259508	-48%	1792%	\$ 4,876,145,400	21 Zcash	ZEC	131.8772	-78%	-50%	\$ 648,023,289
7 Litecoin	LTC	61.19997	-73%	13%	\$ 3,581,759,149	22 OmiseGO	OMG	3.72828	-81%	-62%	\$ 522,872,484
8 Tether	USDT	0.999919	-1%	0%	\$ 2,787,146,947	23 Bitcoin Gold	BTG	25.89763	-91%	-81%	\$ 449,666,952
9 Cardano	ADA	0.085169	-89%	217%	\$ 2,649,312,387	24 Bytecoin	BCN	0.002182	-64%	56%	\$ 436,576,737
10 Monero	XMR	116.212	-67%	25%	\$ 1,911,857,179	25 Lisk	LSK	3.414897	-84%	-37%	\$ 430,009,818
11 IOTA	MIOTA	0.567692	-86%	-6%	\$ 1,577,917,817	26 Ontology	ONT	2.001507	52%	52%	\$ 363,248,603
12 Dash	DASH	187.6831	-82%	-40%	\$ 1,567,880,638	27 Maker	MKR	493.7182	-55%	-55%	\$ 359,539,299
13 Tron	TRX	0.022161	-57%	828%	\$ 1,457,076,025	28 Ox	ZRX	0.646381	-29%	193%	\$ 372,734,088
14 NEO	NEO	18.90696	-77%	-47%	\$ 1,228,968,013	29 QTUM	QTUM	3.872175	-94%	-69%	\$ 344,350,138
15 Ethereum Classic	ETC	11.35374	-62%	-11%	\$ 1,191,441,370	30 Decred	DCR	39.22513	-65%	20%	\$ 335,786,626
소계: \$ 198,366,325,995						소계: \$ 8,873,106,346					
						총계: \$ 207,239,432,341					


Copyright © 2018 CoinGecko. All Rights Reserved. All figures, charts and graphs are based on data from www.coingecko.com unless otherwise stated.

Important Notice: While we have made every attempt to ensure our data and information are gleaned from reliable sources and presented in the most accurate manner, CoinGecko takes no responsibility for any errors or omissions, or for the results obtained from the use of this information. All information in this report is provided "as is", with no guarantee of completeness, accuracy, timeliness or for the results obtained from the use of this information. Nothing implied within this report should substitute the sound technical and business judgement of the reader.

별첨

ICO: 국가별 모금 금액

국가 명	ICOs	모금 액 합산 (USD)	국가 명	ICOs	모금 액 합산 (USD)
1 싱가포르	35	5,311,609,853	26 도미니카 공화국	1	23,900,000
2 영국	18	217,318,447	27 스페인	1	22,050,000
3 미국	15	110,813,266	28 이스라엘	1	19,000,000
4 에스토니아	14	118,245,325	29 지브롤터	1	11,500,000
5 스위스	13	85,209,287	30 슬로베니아	1	9,450,000
6 중국	8	70,755,075	31 대한민국	1	9,400,000
7 홍콩	7	102,723,380	32 리히텐슈타인	1	8,700,000
8 케이만 군도	7	75,671,098	33 브라질	1	8,629,000
9 러시아	7	15,069,668	34 모리셔스	1	7,000,000
10 몰타	6	13,605,000	35 나이지리아	1	4,600,000
11 인도	5	35,627,667	36 이탈리아	1	2,500,000
12 프랑스	4	68,289,634	37 아일랜드	1	1,718,000
13 사이프러스	4	13,297,090	38 세인트키츠 네비스	1	1,650,000
14 호주	4	9,336,008	39 보스니아	1	1,200,000
15 독일	4	4,860,085	40 헤르체고비나	1	1,160,000
16 조지아	3	9,598,736	41 일본	1	1,000,000
17 루마니아	2	56,987,000	42 베트남	1	830,000
18 บริติช 버진 아일랜드	2	41,000,000	43 코스타리카	1	352,400
19 캐나다	2	20,500,000	44 남아프리카	1	278,198
20 아랍 에미레이트	2	12,258,800	45 사모아	1	200,000
21 세이셸	2	2,313,400	46 네덜란드	1	121,346
22 불가리아	2	1,500,000	47 벨라루스	1	103,801
23 체코	2	954,129	48 베네수엘라	1	94,880
24 말레이시아	1	31,158,537	49 포르투갈	1	8,350
25 오스트리아	1	30,000,000			
합산	170	6,482,601,485	총 합산	194	6,594,147,460



Copyright © 2018 CoinGecko. All Rights Reserved. All figures, charts and graphs are based on data from www.coingecko.com unless otherwise stated.

Important Notice: While we have made every attempt to ensure our data and information are gleaned from reliable sources and presented in the most accurate manner, CoinGecko takes no responsibility for any errors or omissions, or for the results obtained from the use of this information. All information in this report is provided "as is", with no guarantee of completeness, accuracy, timeliness or for the results obtained from the use of this information. Nothing implied within this report should substitute the sound technical and business judgement of the reader.

감사합니다



Bytex.io | Your Finance Your Future



CoinGecko



Copyright © 2018 CoinGecko. All Rights Reserved. All figures, charts and graphs are based on data from www.coingecko.com unless otherwise stated.

Important Notice: While we have made every attempt to ensure our data and information are gleaned from reliable sources and presented in the most accurate manner, CoinGecko takes no responsibility for any errors or omissions, or for the results obtained from the use of this information. All information in this report is provided "as is", with no guarantee of completeness, accuracy, timeliness or for the results obtained from the use of this information. Nothing implied within this report should substitute the sound technical and business judgement of the reader.