

# CoinGecko 四半期間 レポート



Q3 2018

# コンテンツ目次:

## 編集者ノート 3

## ファウンダーの見解 4

## 市場の挙動 6

[年間における市場概要 前年比リターンTop-5通貨](#)  
[年初来リターンTop-5通貨](#) [Q3における市場概要](#)  
[年初来時価総額ディストリビューションTop-30通貨](#)

## 取引所 12

[市場ドミナンス\(取引量Top-30\)](#)  
[取引量と成長率](#) [Top-20 ランキング](#)

## 主な出来事 17

[グローバルな動向](#) [グローバルニュース\(7-8月\)](#)  
[グローバルニュース\(8-9月\)](#)

## ICO分析 21

[四半期間概要 下落傾向](#)  
[調達金額トップICO \(USD\)](#)  
[カテゴリ別概要](#) [国別ヒートマップ](#)  
[上場した34のICOのディストリビューション](#)  
[ICO投資収益率](#)

## 詳細分析 28

[Top 30 ランキング](#) [セキュリティトークン](#)  
[スマートコントラクトプラットフォーム](#)

## マスターノード

Q3 SPECIAL

MN  By: [masternodes.online](#)

33

[概観: Top 100](#) [概観: Top 20 マスターノード](#)  
[Top 10 マスターノードQ3 リターン](#) [時価総額の推移](#)  
[Top-20 マスターノード価格推移](#)

## NON-FUNGIBLE トークン 39

By:  [NonFungible.com](#)

Q3 SPECIAL

[導入](#) [カテゴリ & プロジェクト](#)  
[市場動向: 週次トランザクション量](#)  
[市場動向: 週次取引量\(USD\)](#)

## 付録 44

# 編集者ノート:

Q3 2018 に関するレポートを再び出せたことを私たちは誇りに思います。またこの場を借りて、洞察力あるレポートの作成に熱心に取り組んでくれた *CoinGecko* チーム全体に感謝したいと思います。

*Masternodes.online* と *Nonfungible.com* の両チームにはとても感謝しています。彼らとは、マスターノードと Non-fungible トークンの展望に関する素晴らしい洞察力を提供するために私たちと提携しました。

今回のレポートは、ICO や取引所、市場ディストリビューション、セキュリティトークンなど、前四半期にまとめられた洞察と分析に満ちています。

そして、いつものように当レポートの改善に役立つコメントやフィードバックを皆様のためにもお待ちしております。

Happy Reading!



**DANIEL CHENG, EDITOR**  
*daniel@coingecko.com*

この四半期の仮想通貨の価格と時価総額は、前四半期と比較してボラティリティが低下しました。しかし、価格の下落トレンドにもかかわらず、取引量はほぼ同じ水準を維持し続けています。

第4四半期の終わりに向け、取引所の手数料マイニングによる取引量の大きな変化を私たちは観察し始めました。私たちは今四半期のトレンドを目撃し続けています。具体的には、FcoinとBitforexの取引量は、四半期の一定期間に大きな上昇をした後、大幅に後退しました。これは、手数料マイニングが持続可能であるかどうかに関する議論を提起しています。仮装売買や人為的に膨らんだ取引量の発生を考慮し、手数料マイニングの倫理を取り巻く議論もありました。

また、ステーブルコインの人気の著しく増加しています。ステーブルコインDaiのバックである会社Maker DAOは、Andreessen Horowitzから総供給量の6%にあたる1500万ドルの投資を受けました。Gemini USDやPaxos Standardなど、規制された他のステーブルコインもローンチされました。

マスターノード & Non-Fungible Token (NFT) プロジェクトの成長も重要でした。CoinGeckoは専門家と提携し、これら2つの分野に特化して洞察を行っています。今後、弱気市場において、マスターノードがより顕著な役割を果たしていると私たちは見えています。NFTに関しては、ユースケースの拡大が見られ、どのような道を辿るのか興奮しています。

ETHの価格に関しては、今四半期中、下降トレンドにあり、おそらくICOの立ち上げが大幅に減速したためと考えられます。また、CoinbaseやSIX、CIRCLE、ICEなどの大規模なプレイヤーによる、最終的なローンチに向けた準備を進めているセキュリティトークン Offerings (STO) への動きも見られます。2019年がSTOの年であると予想していますが、多くの詳細は明らかにされていません。例えば、どの国と規制機関がSTOに対して最も歓迎するのかを知ることは興味深いことでしょう。



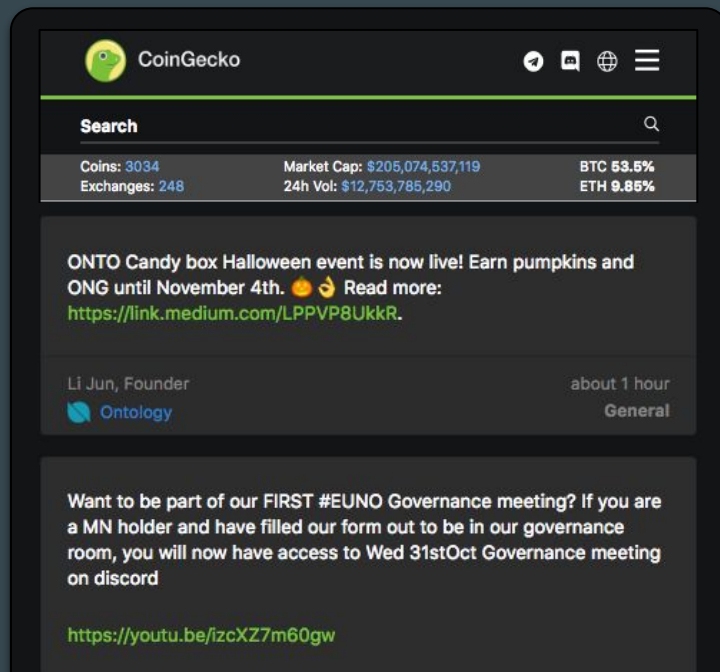
**Bobby Ong**  
Co-founder



**TM Lee**  
Co-founder



# 新機能: **COINGECKO BEAM** プロジェクトチームから直接通知



# 市場の挙動:

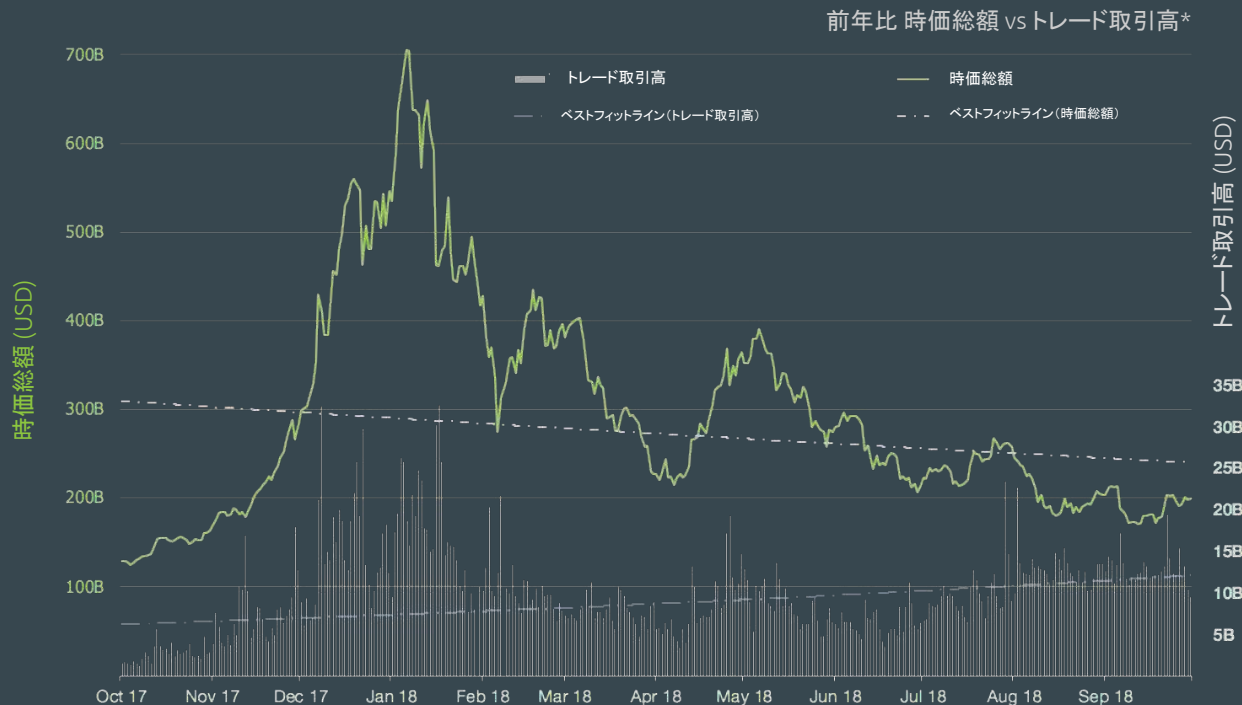
- ▶ 年間における市場概要
- ▶ 四半期間における市場概要
- ▶ 前年比リターン Top-5 通貨
- ▶ 年初来リターン Top-5 通貨
- ▶ 年初来市場ディストリビューション Top-30 通貨

# 市場の挙動:

## 年間における市場概要

時価総額および取引量は大幅に変動しました。

過去1ヶ月は相対的に安定していましたが、今後数ヶ月どうなるかは見通せません。



\*Top-30 仮想通貨を基にしています

Copyright © 2018 CoinGecko. All Rights Reserved. All figures, charts and graphs are based on data from [www.coingecko.com](https://www.coingecko.com) unless otherwise stated.

Important Notice: While we have made every attempt to ensure our data and information are gleaned from reliable sources and presented in the most accurate manner, CoinGecko takes no responsibility for any errors or omissions, or for the results obtained from the use of this information. All information in this report is provided "as is", with no guarantee of completeness, accuracy, timeliness or for the results obtained from the use of this information. Nothing implied within this report should substitute the sound technical and business judgement of the reader.

# 市場の挙動:

## 四半期間における市場概要

過去四半期は、時価総額および価格の下落トレンドが見られました。

一方、取引量は徐々に増加しているように見られます。



Copyright © 2018 CoinGecko. All Rights Reserved. All figures, charts and graphs are based on data from [www.coingecko.com](https://www.coingecko.com) unless otherwise stated.

Important Notice: While we have made every attempt to ensure our data and information are gleaned from reliable sources and presented in the most accurate manner, CoinGecko takes no responsibility for any errors or omissions, or for the results obtained from the use of this information. All information in this report is provided "as is", with no guarantee of completeness, accuracy, timeliness or for the results obtained from the use of this information. Nothing implied within this report should substitute the sound technical and business judgement of the reader.

# 市場の挙動:


## 年初来リターン Top-5 通貨

大きいボラティリティにもかかわらず、全てのTop 5 通貨が悲観的な年初来リターンとなっています。

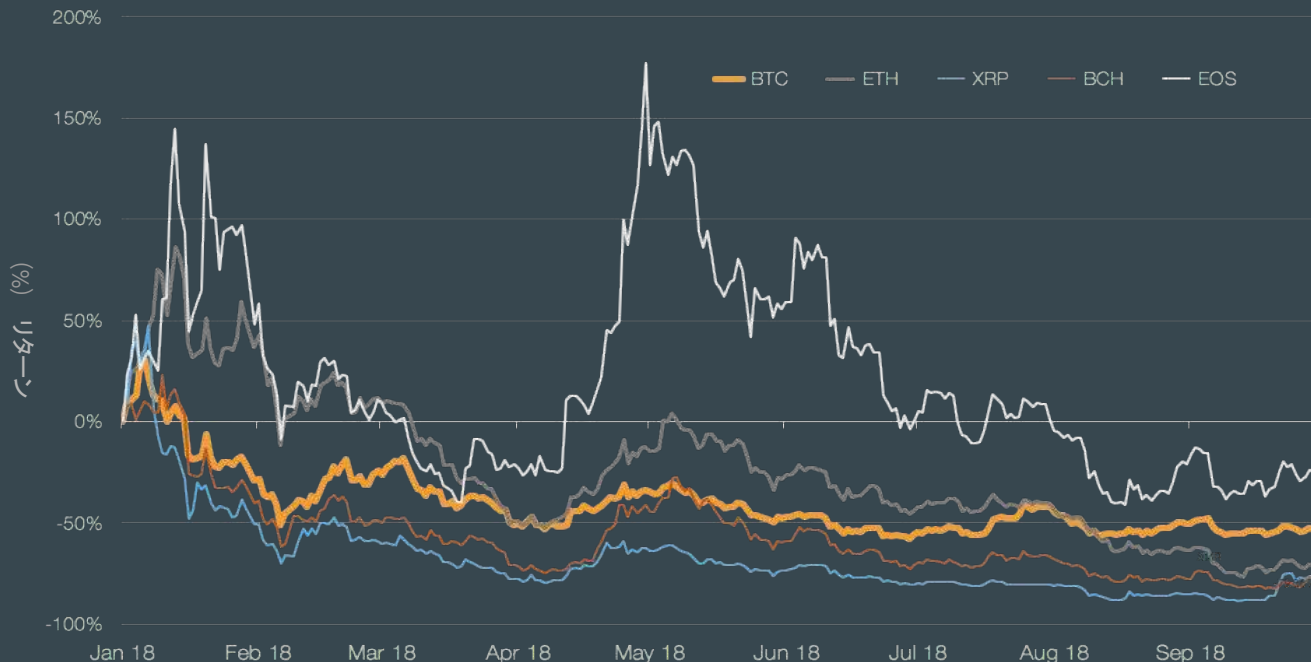
 **-53%**

 **-70%**

 **-74%**

 **-78%**

 **-25%**



Copyright © 2018 CoinGecko. All Rights Reserved. All figures, charts and graphs are based on data from [www.coingecko.com](https://www.coingecko.com) unless otherwise stated.

Important Notice: While we have made every attempt to ensure our data and information are gleaned from reliable sources and presented in the most accurate manner, CoinGecko takes no responsibility for any errors or omissions, or for the results obtained from the use of this information. All information in this report is provided "as is", with no guarantee of completeness, accuracy, timeliness or for the results obtained from the use of this information. Nothing implied within this report should substitute the sound technical and business judgement of the reader.

# 市場の挙動:

## 前年比リターン Top-5 通貨

ETHを除けば、Top 5 通貨の前年比リターンはポジティブな結果となっています。



**52%**



**-22%**



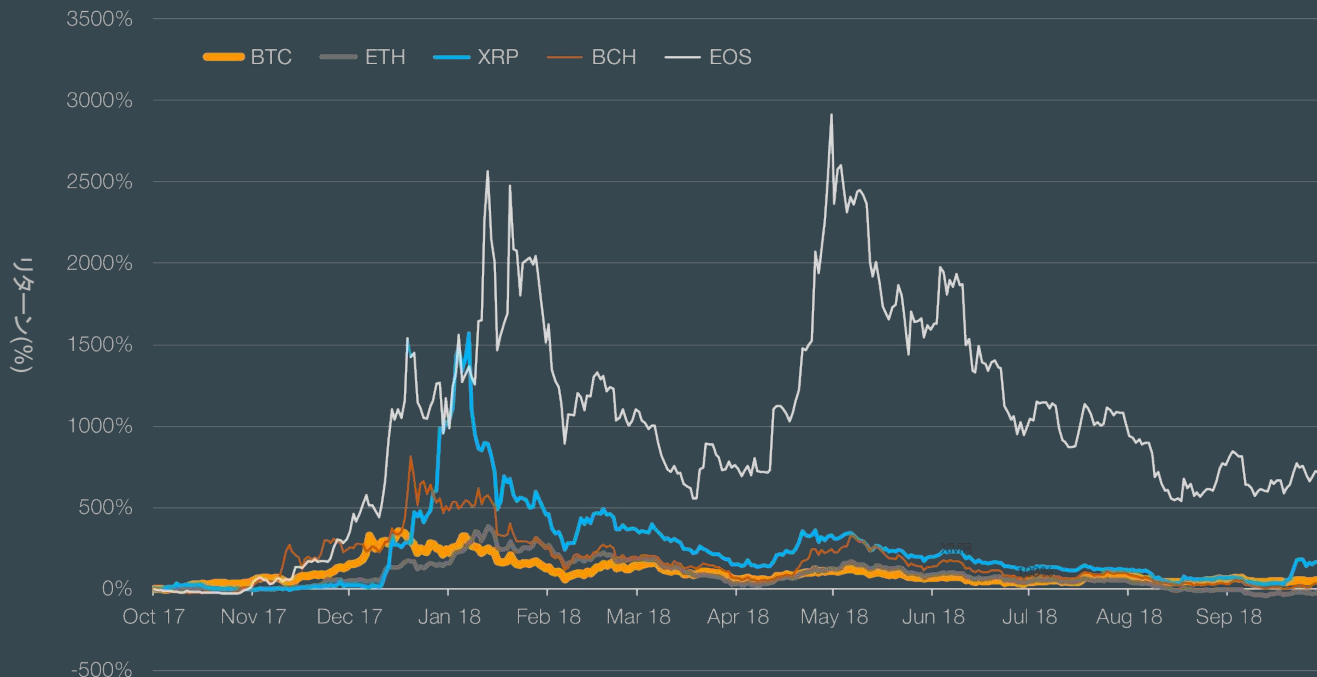
**186%**



**28%**



**708%**



Copyright © 2018 CoinGecko. All Rights Reserved. All figures, charts and graphs are based on data from [www.coingecko.com](https://www.coingecko.com) unless otherwise stated.

Important Notice: While we have made every attempt to ensure our data and information are gleaned from reliable sources and presented in the most accurate manner, CoinGecko takes no responsibility for any errors or omissions, or for the results obtained from the use of this information. All information in this report is provided "as is", with no guarantee of completeness, accuracy, timeliness or for the results obtained from the use of this information. Nothing implied within this report should substitute the sound technical and business judgement of the reader.

# 市場の挙動:

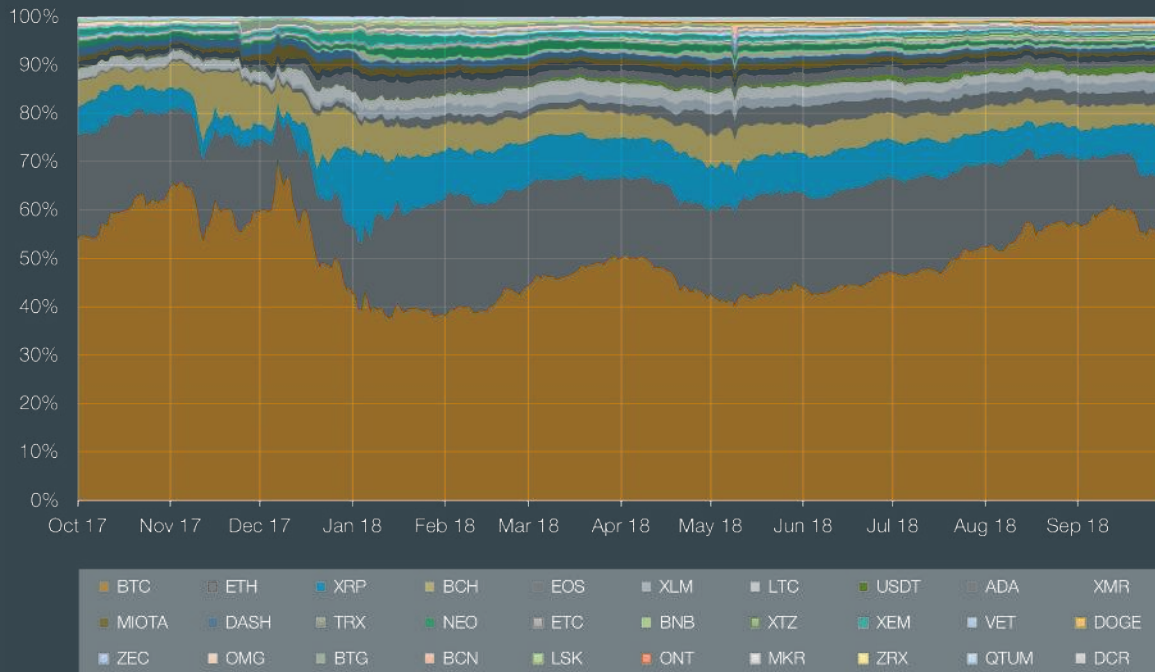
## 年初来 時価総額ディストリビューション Top-30 通貨

Bitcoinの市場ドミナンスは、40%の低水準から50%以上にまで上昇し、XRPとEthereumがほぼ同じ程度の二番手となりました。

Top-30 通貨のうち、上位8つが時価総額の90%を占め市場に大きな影響を与えています。

今四半期のパーセンテージ分布の変化は、今年初めに比べて比較的平坦となっています。

今四半期は、XRPの市場シェアが大幅に増加する一方、Ethereumの市場シェアは減少しています。



Copyright © 2018 CoinGecko. All Rights Reserved. All figures, charts and graphs are based on data from [www.coingecko.com](https://www.coingecko.com) unless otherwise stated.

Important Notice: While we have made every attempt to ensure our data and information are gleaned from reliable sources and presented in the most accurate manner, CoinGecko takes no responsibility for any errors or omissions, or for the results obtained from the use of this information. All information in this report is provided "as is", with no guarantee of completeness, accuracy, timeliness or for the results obtained from the use of this information. Nothing implied within this report should substitute the sound technical and business judgement of the reader.

# 取引所:

- ▶ 市場ドミナンス (取引量 Top-30 )
- ▶ 取引量と成長率
- ▶ Top-20 ランキング

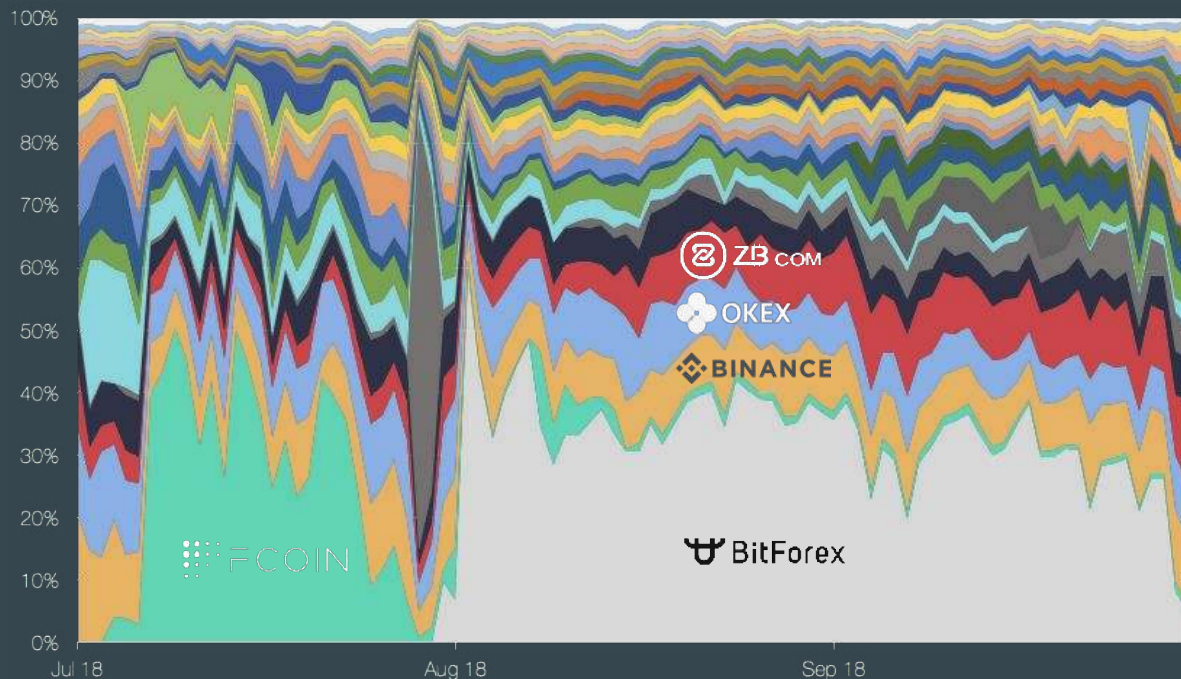


# 取引所:

市場ドミナンス (取引量 Top-30)

手数料マイニングの高まり

Top 30の取引所の内、12個の取引所が手数料マイニングを提供。



\* 手数料マイニング

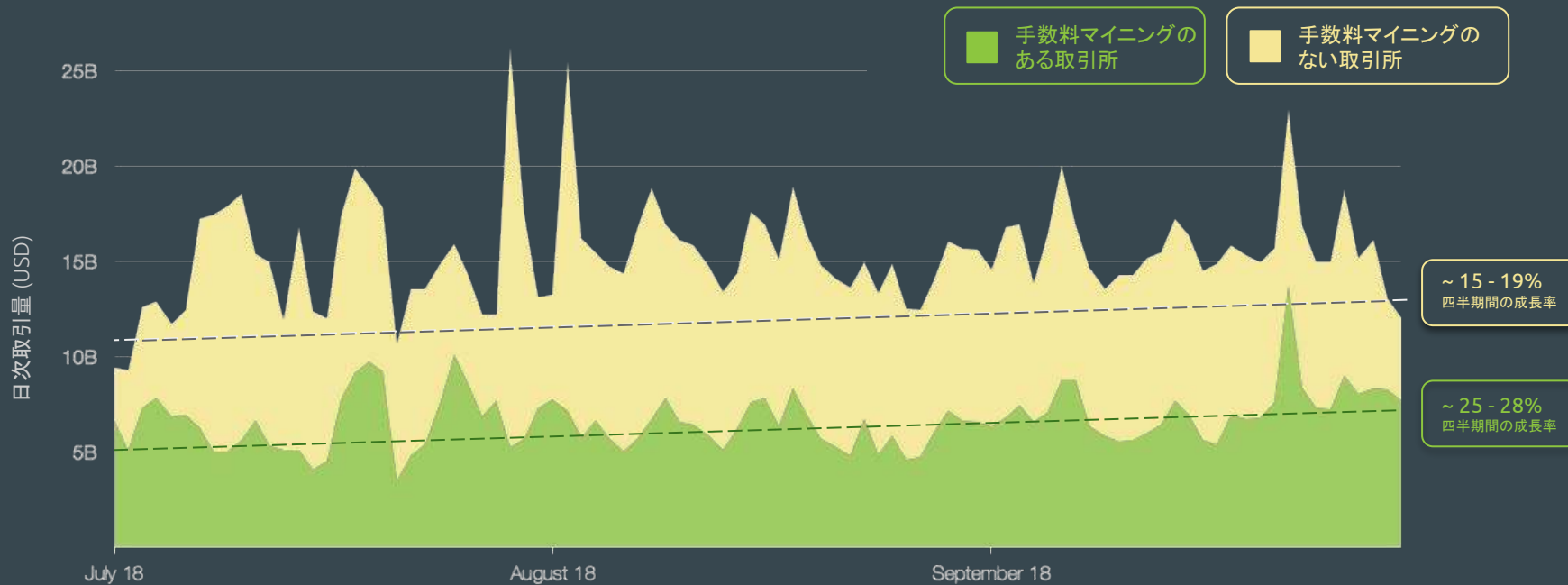
■ BitForex	■ FCOIN
■ BINANCE	■ OKEX
■ ZB.COM	■ Huobi
■ CEX.COM	■ CoinEx
■ BITBOX	■ BITFINEX
■ bithumb	■ DOBI
■ coinbene	■ UPbit
■ JEX	■ HitBTC
■ Bytexec.io	■ BigONE
■ Coinsuper	■ DigiFinex
■ Bibox	■ LBANK
■ obcc	■ Bit-Z
■ BCEX	■ Liquid
■ BTCBOX	■ IDAX
■ kraken	■ coinbase Pro

# 取引所:

## 取引量と成長率

四半期の  
大きな  
ボラティ  
ティ

この四半期はボラティリティある取引量と手数料マイニングのある取引所の成長が見られました。そして手数料マイニングのある取引所はより成長し続けてます。



Copyright © 2018 CoinGecko. All Rights Reserved. All figures, charts and graphs are based on data from [www.coingecko.com](https://www.coingecko.com) unless otherwise stated.

Important Notice: While we have made every attempt to ensure our data and information are gleaned from reliable sources and presented in the most accurate manner, CoinGecko takes no responsibility for any errors or omissions, or for the results obtained from the use of this information. All information in this report is provided "as is", with no guarantee of completeness, accuracy, timeliness or for the results obtained from the use of this information. Nothing implied within this report should substitute the sound technical and business judgement of the reader.

# 取引所:

## トップ取引所

(平均日次取引量別)

手数料マイニングがない取引所 || 手数料マイニングがある取引所\*

取引所	平均日次取引量	取引所	平均日次取引量
1 	\$1,157,417,451.60	11 	\$ 198,038,094.09
2 	\$ 724,082,363.99	12 	\$ 139,350,962.62
3 	\$ 456,403,287.74	13 	\$ 136,313,957.61
4 	\$ 399,501,216.01	14 	\$ 125,937,654.66
5 	\$ 379,592,257.12	15 	\$ 125,156,594.36
6 	\$ 302,581,983.25	16 	\$ 119,832,556.73
7 	\$ 279,561,067.19	17 	\$ 111,438,314.04
8 	\$ 270,033,738.14	18 	\$ 90,265,784.00
9 	\$ 220,933,318.52	19 	\$ 87,728,573.25
10 	\$ 200,691,186.30	20 	\$ 80,832,951.42

取引所	平均日次取引量
1 	\$4,554,993,700.48
2 	\$1,297,487,170.95
3 	\$1,113,587,286.75
4 	\$ 911,648,978.14
5 	\$ 605,955,886.67
6 	\$ 497,419,135.98
7 	\$ 492,445,288.13
8 	\$ 367,519,323.62
9 	\$ 239,737,075.04
10 	\$ 239,670,822.16

\* 手数料マイニング

取引手数料が、取引所によって発行されたトークンという形でトレーダーに戻されます。また、このトークンを保持すると、ユーザーの配当も発生します。

Copyright © 2018 CoinGecko. All Rights Reserved. All figures, charts and graphs are based on data from [www.coingecko.com](https://www.coingecko.com) unless otherwise stated.

Important Notice: While we have made every attempt to ensure our data and information are gleaned from reliable sources and presented in the most accurate manner, CoinGecko takes no responsibility for any errors or omissions, or for the results obtained from the use of this information. All information in this report is provided "as is", with no guarantee of completeness, accuracy, timeliness or for the results obtained from the use of this information. Nothing implied within this report should substitute the sound technical and business judgement of the reader.

***FOLLOW US ON***



@coingecko



***FOLLOW US ON***



@coingecko

***FOLLOW US ON***



@coingeckoOfficial

***FOLLOW US ON***



@coingecko

***FOLLOW US ON***



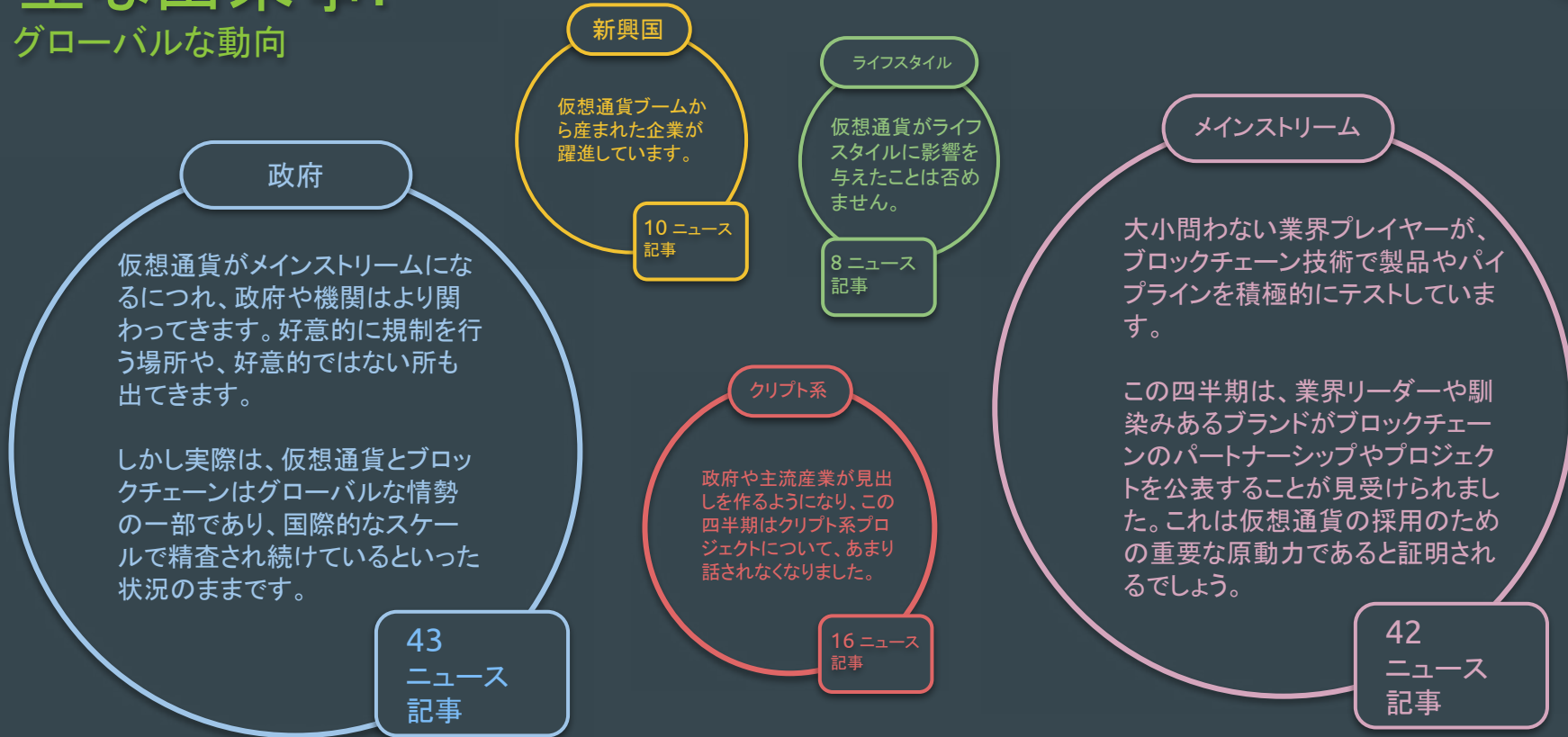
# 主な出来事:

- ▶ グローバルな動向
- ▶ グローバルニュース (7月 - 8月)
- ▶ グローバルニュース (8月 - 9月)



# 主な出来事:

## グローバルな動向



# 主な出来事:

## グローバルニュース (7月 - 8月)

● 政府機関

● メインストリーム

● 新興国

● ライフスタイル

● クリプト系

### 7月1日 - 9日

- **I N** インド、仮想通貨を禁止
- **Y** Coinbase カストディソリューションが始まる
- **S** CBOE Bitcoin ETF ライセンスに申し込む
- **B** Binance の Syscoin の取引でハッキング騒動
- **A** サトシナカモトの情報に関する新たな報道
- **I N** インド高官 "mega Bitcoin scam" の調査を要請
- **A U** IBM オーストラリア政府とブロックチェーン活用に 7億5000万ドルの契約
- **D E** ドイツ銀行クリプト系会社に特別口座を提供
- **H K** 香港が国際的なブロックチェーンハブとなる規制が通過
- **K R** 韓国は新たな基準でブロックチェーン産業を正当化へ

### 7月10日 - 16日

- **Y** Coinbase が新たな5個の資産を上場する可能性を公表
- **I N** インドが仮想通貨をコモディティとして扱うよう検討
- **L** Litecoin Foundation が銀行の株式を取得
- **R** Robinhood が取引プラットフォームに新たな資産を2つ追加
- **C H** スイスの証券取引所が仮想通貨サービスを2019年初頭に提供
- **A** American Express ブロックチェーン支払いシステムの特許を申請
- **C** チリ裁判所が銀行に仮想通貨取引所ビジネスの再開を命じる
- **Y** 世界最大の資産マネジメント会社がBitcoinに興味を示す
- **L** ロンドンの経済学学校で新たにクリプト系コースが提供
- **S** Sirin labsが11月にブロックチェーンを用いたスマホをリリース

### 7月17日 - 23日

- **S** Samsungが仮想通貨支払いを受け入れ
- **B** BMWがBitcoin払いを受け入れ
- **U** 米国議会のクリプトに関するヒアリングハイレイト
- **C** Coinbaseは証券の売却を承認するSECの声明を明確にする
- **M** Mastercardは仮想通貨支払いを高速化する特許を取得
- **I** IBMがFDICが保証するステーブルコインのローンチを援助
- **I N** RBIはインドの最高裁判所にクリプトを規制するよう促す
- **C** CFA の試験に仮想通貨が追加
- **G** ゴールドマンサックス CEOは企業がクリプトを扱うよう進化すると考える
- **B** Binance 世界初分散型証券取引所を作るため提携を組む

### 7月24日 - 30日

- **S** SEC 9月までETFの決定を延期
- **M** 機関投資家がBTCの先物を現物と交換できるように
- **G** Google ついにブロックチェーンに参入
- **N** ナスダックは仮想通貨の適法化について議論する非公開の会議を開催
- **G** Google Playストアからマイニングアプリが禁止される
- **I R** イランが独自仮想通貨を計画
- **G B** イングランド銀行「ペイメントシステムはブロックチェーンユーザーに役立つ」
- **C** Coinbase 政治行動委員会を発足
- **B** ボンジに似たEthereumスマートコントラクトゲームに数百万ドル送金
- **K R** Binance 韓国市場を狙う

### 7月31日 - 8月8日

- **I** ICE, Microsoft, Starbucks が Bitcoin スターアップ取引所 Bakktと提携
- **N** Northern Trust が仮想通貨ヘッジファンドへ参入
- **C** Coinbase のプラグイン、何百万ものwebストアに仮想通貨を受け入れる
- **C** Coinbase 37個の新たなデジタル資産の追加を検討
- **G** ゴールドマン 仮想通貨のカストディサービスを検討か
- **B** Barclays は仮想通貨トレードを調査するデジタル資産チームを設立
- **S** SEC Bitcoin ETFに関する決定を延期
- **D** ドイツで二番目に大きな取引所が仮想通貨サービスを提供
- **H** High Times 仮想通貨を受け入れる史上初のIPO
- **B** Bitmainテキサス州に新たなデータセンターを建設へ

### 8月9日 - 13日

- **W** 世界銀行がブロックチェーン債を準備
- **C** 中国の銀行、ブロックチェーンリサーチへの投資が増加
- **I N** インド政府、仮想通貨は認めず、暗号トークンを認めると検討
- **C** 中国のIT省、ブロックチェーン開発が着実に進化していると考え
- **C L** チリの5,000人の商人が仮想通貨支払いを受け入れ可能に
- **G** '金持ち父さん、貧乏父さん' の著者が「USDを詐欺呼ばわり、Bitcoinに強気」
- **U** US DEA: クリプト系の犯罪は2013年以来80%減少している
- **M** MikroTikルーターを対象とした大規模な攻撃キャンペーン
- **I** Intui, SMSによるBitcoin支払処理の特許を取得
- **I** IBM, Maersk ブロックチェーン活用の貿易サプライチェーンプラットフォーム をローンチ



# 主な出来事:

## グローバルニュース (8月 - 9月)

● 政府機関

● メインストリーム

● 新興国

● ライフスタイル

● クリプト系

### 8月14日 - 20日

- **US** 米国投資家がBitcoin上場投資証券が利用可能に
- **Y** CBOE 社長は、ETFの見通しに楽観的
- **Q** ペトロがベネズエラの公式代替通貨となる
- **IR** イラン独自通貨発行への計画進む
- **Q** バークレーズとCoinbase 銀行口座を取得
- **Q** Softbank が Bitmain への投資を否定、Bitmainに疑問視
- **Q** Vitalik Buterinが99%攻撃耐性コンセンサスを提案
- **KR** 韓国最大の都市ソウルが、世界のクリプト系の首都になることを熱望
- **Q** Capital One ブロックチェーンを介してユーザー承認をする
- **JD.com** サービスプラットフォームとしてブロックチェーンをローンチ

### 8月21日 - 27日

- **Q** SECは9つのBitcoin ETFの申請を否認
- **✓** SECがBitcoin ETFの否認についてレビュー
- **CN** 中国は WeChatのクリプト関連のアカウントを禁止した
- **Q** Nvidiaは利益縮小のためクリプト関連を打ち切り
- **Y** 韓国は仮想通貨の振興とICOの規制を検討
- **IL** イスラエル、仮想通貨の人気を受け国家担保の仮想通貨を検討
- **US** 米税関・国境警備局、輸出品を追跡するブロックチェーンをテスト
- **Q** Tether 1億もの新たなUSDTトークンを発行
- **Q** ザッカーバーグの姉がHuobiのブロックチェーン諮問委員に
- **Q** Apple共同創設者 Steve Wozniakがクリプト系スタートアップに参画

### 8月28日 - 9月3日

- **Y** Yahoo ファイナンスが BitcoinとEthereum,Litecoin のトレードを開始
- **Q** 欧州連合が仮想通貨部門の新ルールについて議論
- **Q** ラッパーのEminem、仮想通貨は大衆文化に受け入れられたとBitcoinをラップに
- **Q** PwC: 規制の不確実性とユーザーの信頼の欠如はブロックチェーンの採用を阻害する
- **Y** Firefoxは仮想通貨マルウェアをブロックする新たなブラウザをリリース
- **Q** JP Morgan CIO: ブロックチェーンは既存の技術を置き換える
- **Q** ETH開発者ディフィカルティボムを遅らせることに同意、ブロック報酬33%減らす
- **★** Bitcoinの次のアップグレードソフトウェアには新言語が実装
- **✓** 台湾の病院、医療記録の維持のためブロックチェーンプラットフォームをローンチ
- **Y** 日本のソーシャルメディア大手 LINE がDPoSブロックチェーンをローンチ

### 9月4日 - 10日

- **Q** シティグループが仮想通貨の金融商品に取り組み
- **Q** Jack Dorsey: Twitterはブロックチェーンの '未知の可能性' を検討
- **Q** ゴールドマンサックスCFOはBitcoin取引デスク開設計画中止はフェイク記事と言及
- **✓** USの規制当局はBTCとETHの投資関連商品を一時的に停止
- **Y** 5年間で10億人が仮想通貨を使用することになる: Brian Armstrong
- **Q** トランプ政権の新たなSEC、Bitcoin ETFの可能性を高める人事に
- **Q** Googleビッグデータ分析プラットフォームに ETHブロックチェーンデータセットを追加
- **Q** アリババ、IBMはブロックチェーン特許数で世界的にトップ
- **Q** Ethereum創設者、仮想通貨投資で1000倍になる日はもう来ないと発言
- **Q** 米国会公聴会で、仮想通貨はテロリストのための 'お金の乏しい形式'

### 9月11日 - 17日

- **Q** 豪州首相は大手銀行のためブロックチェーンの 'アジェンダ' を推進
- **Y** OverstockのWebサイトで2300万人以上の人々が2019年にBitcoin購入可能
- **Q** Bitcoin投資信託がカナダでローンチ
- **Q** モルガンスタンレーはビットコインスワップ取引を提供かレポート
- **Y** フランスは新たなICOのフレームワークで世界的にイノベーターを誘致
- **Q** ICO調達額が3億ドルに再び達する
- **Q** 韓国携帯キャリア LGU+ ブロックチェーンベースの決済システムをローンチ
- **Q** アメリカの銀行/Merrill Lynch: ビットコイン取引を準備
- **Q** 仮想通貨の80%の急落は、ドットコム崩壊よりも悲惨
- **Q** 眠っていた7億2000万ドルのBitcoinウォレットに動きが

### 9月18日 - 24日

- **Q** Bitcoin ETFはSECが資金計画に関するコメントを求め再度延期に
- **Q** アダプションからFOMOへ: XRPの跳躍の背後にある原因
- **Y** アリババ運営のアント、ブロックチェーンサービスBaaSをローンチ
- **Q** 最新のビットコインのバグを開発者が秘密裏に修正
- **Q** カリフォルニア州は政治的キャンペーンでビットコインの寄付を禁止

### 9月25日 - 30日

- **Q** ブラジル最大のブローカーが、BTCとETFの取引をローンチ
- **Q** UNICEF フランス支部人道支援活動のための仮想通貨の寄付を受け入れ
- **Q** 米国の規制当局曰く、仮想通貨は '害のない' アプローチを必要とする
- **Q** なぜEUはマルタに怒りを抱いているのか



# ICO分析:

- ▶ 四半期間概要: 下落傾向
- ▶ 調達金額トップICO (USD)
- ▶ カテゴリー別概要
- ▶ 国別ヒートマップ
- ▶ 取引所に上場された34のICOディストリビューション
- ▶ ICO投資収益率

# ICO分析:

## 四半期間概要: 下落傾向

34 取引所に  
上場された数

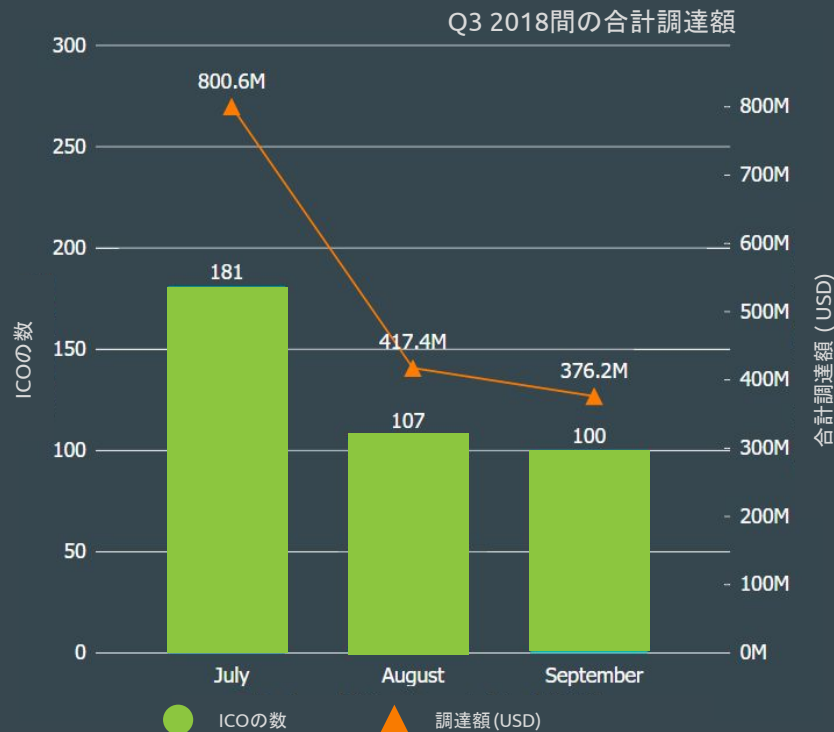
193 ICOプロジェク  
トが成功

388 Q3間の  
ICO数



ICO市場は、Q2 2018 の調達額77億3300万ドルと比較すると、Q3 2018はたった15億9000万ドルと大幅に減少しています。

Q3 2018では、**388のICO** が実施され、その内**193のICO** が成功し**34** 個が取引所に上場されました。前四半期は606のICOが実施、成功数は267、上場したものは75で、かなり少なくなりました。

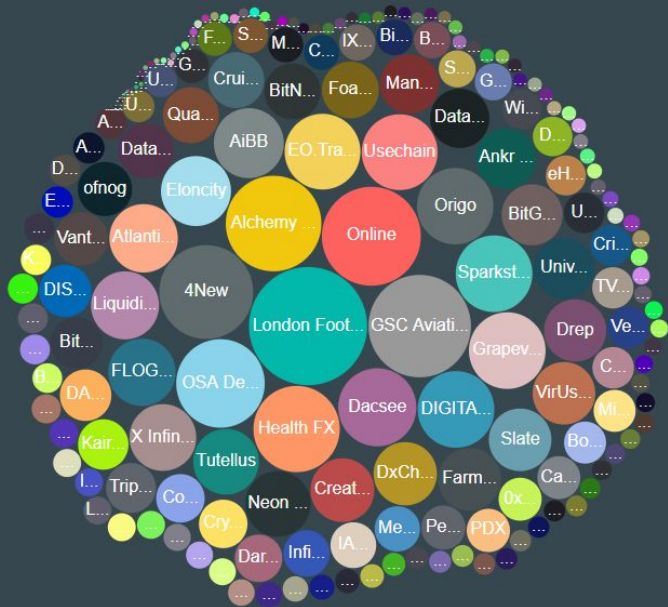


Copyright © 2018 CoinGecko. All Rights Reserved. All figures, charts and graphs are based on data from [www.coingecko.com](http://www.coingecko.com) unless otherwise stated.

Important Notice: While we have made every attempt to ensure our data and information are gleaned from reliable sources and presented in the most accurate manner, CoinGecko takes no responsibility for any errors or omissions, or for the results obtained from the use of this information. All information in this report is provided "as is", with no guarantee of completeness, accuracy, timeliness or for the results obtained from the use of this information. Nothing implied within this report should substitute the sound technical and business judgement of the reader.

# ICO分析:

## 調達金額トップICO (USD)



LONDON  
FOOTBALL  
EXCHANGE

\$71.32M

サッカークラブ証券取引所



GSC  
genes supply chain  
AVIATION

\$53.59M

サプライチェーンプラットフォーム



online.io

\$50M

プライベートインターネットブラウジ  
ング専用分散型エコシステム



alchemy \$46.62M

P2Pレンディング市場専用の  
ブロックチェーンプラットフォーム



4NEW

\$45M

マイニング専用の  
クリーングリーンエネルギー

CoinGecko



前四半期は合計調達額の50%  
以上がEOSに集中しましたが、こ  
の四半期は異なるICOへ均等に  
分散されました。

投資家達はサプライチェーン業界  
やP2Pレンディング市場などの現  
実的な問題を解決しているICOを  
調査し、投資していると、私たち  
は見ています。

Copyright © 2018 CoinGecko. All Rights Reserved. All figures, charts and graphs are based on data from [www.coingecko.com](http://www.coingecko.com) unless otherwise stated.

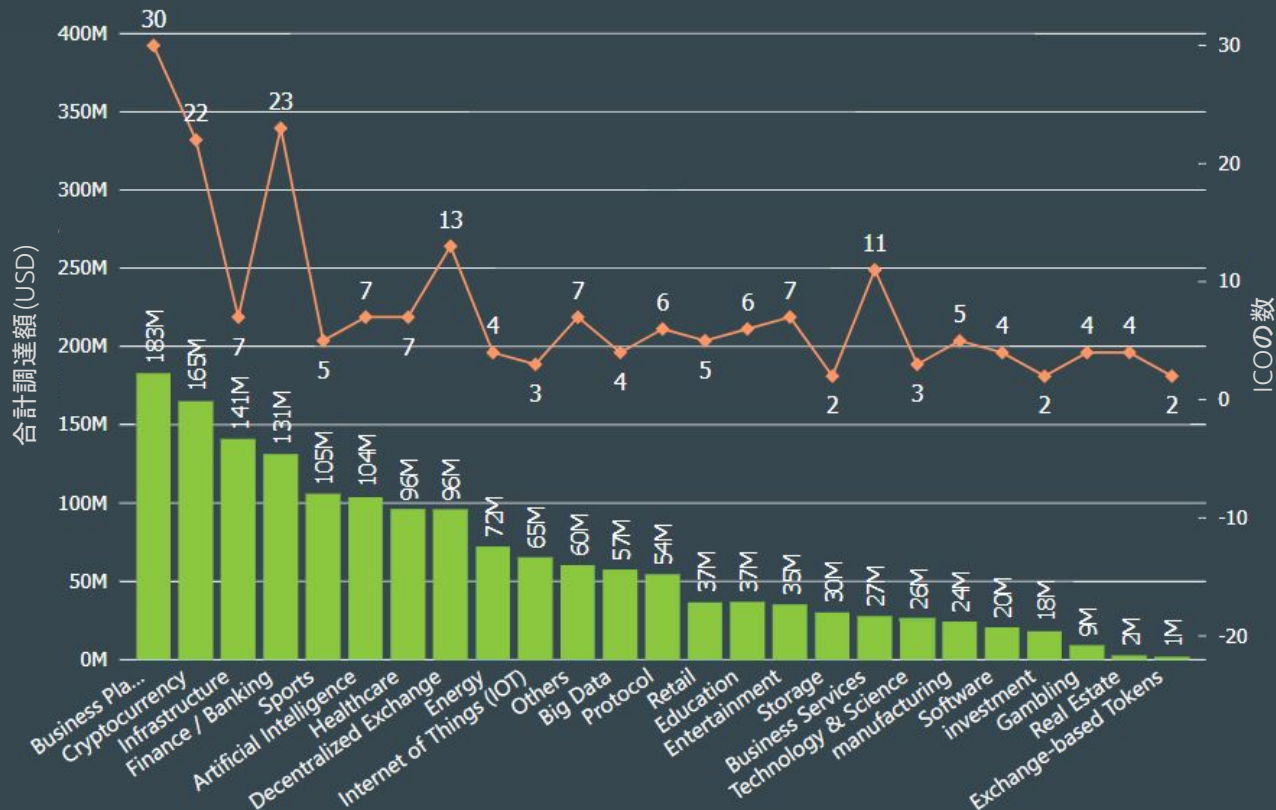
Important Notice: While we have made every attempt to ensure our data and information are gleaned from reliable sources and presented in the most accurate manner, CoinGecko takes no responsibility for any errors or omissions, or for the results obtained from the use of this information. All information in this report is provided "as is", with no guarantee of completeness, accuracy, timeliness or for the results obtained from the use of this information. Nothing implied within this report should substitute the sound technical and business judgement of the reader.

# ICO分析:

## カテゴリー別概要

ICO市場はブロックチェーン開発で既存ビジネスの改善に焦点を合わせるプロジェクトが多く成熟しはじめています。

これは、ブロックチェーンのより効果的な活用のためのビジネスプラットフォームやインフラストラクチャを構築するプロジェクトにICOの資金が流れていることで分かります。



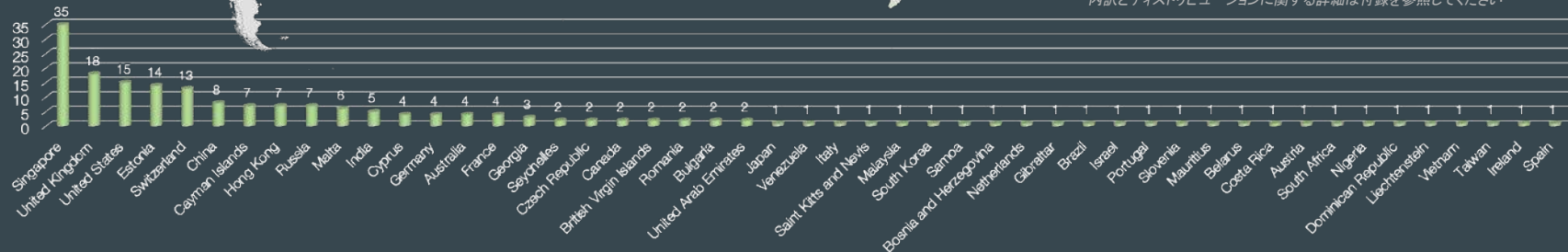
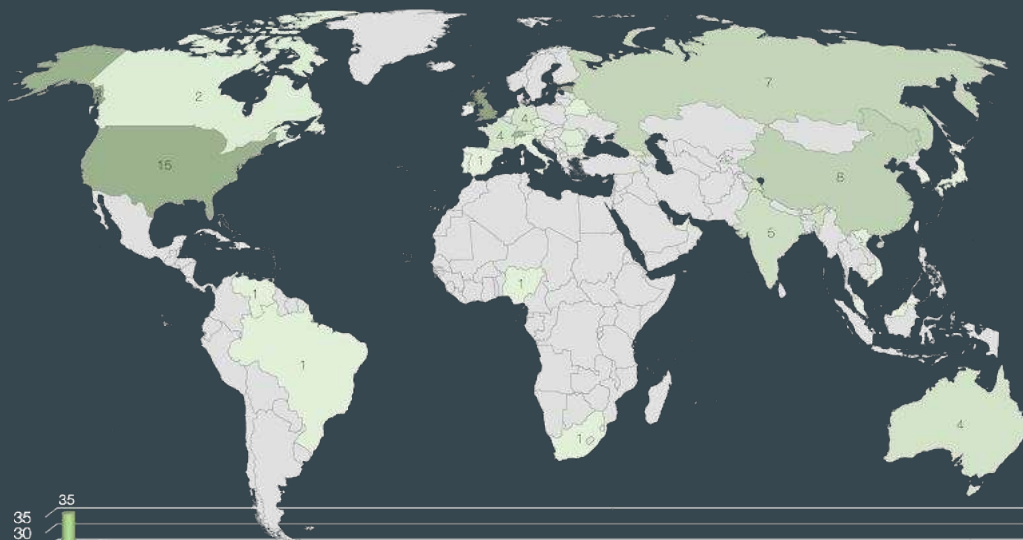
Copyright © 2018 CoinGecko. All Rights Reserved. All figures, charts and graphs are based on data from [www.coingecko.com](http://www.coingecko.com) unless otherwise stated.

Important Notice: While we have made every attempt to ensure our data and information are gleaned from reliable sources and presented in the most accurate manner, CoinGecko takes no responsibility for any errors or omissions, or for the results obtained from the use of this information. All information in this report is provided "as is", with no guarantee of completeness, accuracy, timeliness or for the results obtained from the use of this information. Nothing implied within this report should substitute the sound technical and business judgement of the reader.

# ICO分析:

## 国別ヒートマップ

CoinGecko



**94%** Top 10の国から集まった  
ICO資金

**81%** シンガポールから集まった  
ICO資金

**67%** Top 10の国で登録された  
ICO合計数

**43%** ローンチしたICOの数  
前四半期比

(Q3のICO合計数 = 194; Q2のICO合計数 = 339)

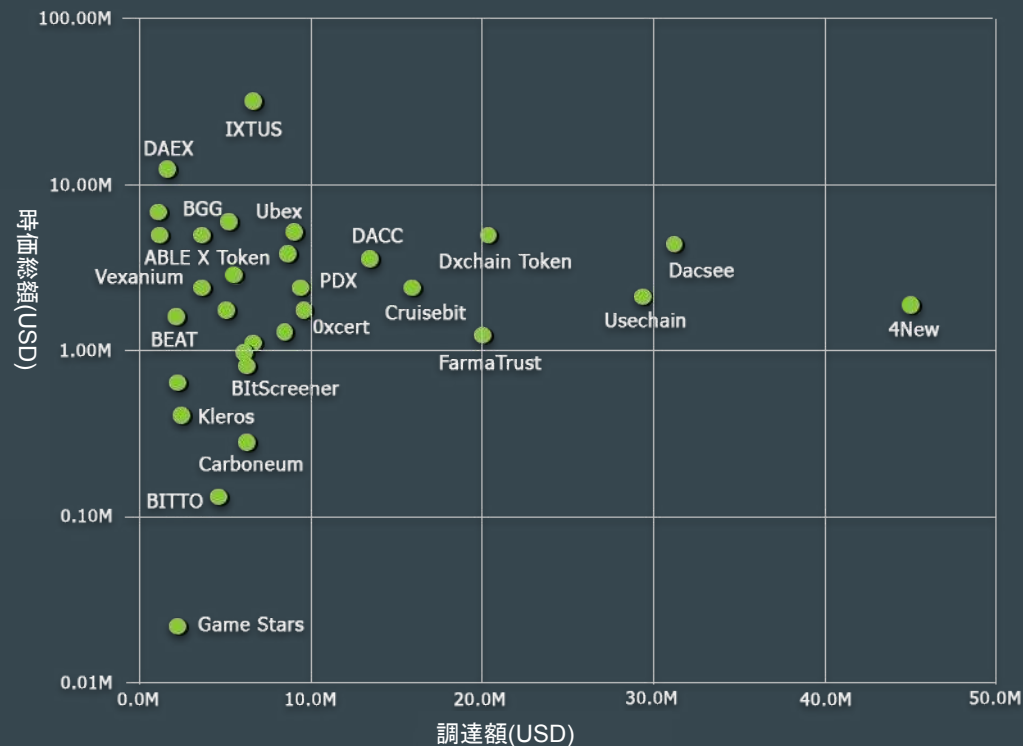
\* 内訳とディストリビューションに関する詳細は付録を参照してください

Copyright © 2018 CoinGecko. All Rights Reserved. All figures, charts and graphs are based on data from [www.coingecko.com](https://www.coingecko.com) unless otherwise stated.

Important Notice: While we have made every attempt to ensure our data and information are gleaned from reliable sources and presented in the most accurate manner, CoinGecko takes no responsibility for any errors or omissions, or for the results obtained from the use of this information. All information in this report is provided "as is", with no guarantee of completeness, accuracy, timeliness or for the results obtained from the use of this information. Nothing implied within this report should substitute the sound technical and business judgement of the reader.

# ICO分析:

## 取引所に上場された34のICOのディストリビューション



ICOプロジェクトの多くは、取引所に上場された途端、投資家は売り払ってしまうので割高になっています。たった7個のICOだけが合計調達額以上の時価総額で辛うじて維持しています。

IXTUS  
教育用  
ブロックチェーン

able  
クリプト  
ファイナンス

DAEX BLOCKCHAIN  
デジタルアセット  
専用のクリア  
なエコシステム

Ubex  
グローバル分散型  
広告取引所

CYCLEAN  
クリーンエネルギー & 電気自動車

BGOGO  
取引所ベースの  
コミュニティ

Utrum  
Your Crypto Playbook  
コミュニティによって供給されるエコ  
システム

\*時価総額は2018年9月30日の終値を用いています

Copyright © 2018 CoinGecko. All Rights Reserved. All figures, charts and graphs are based on data from [www.coingecko.com](https://www.coingecko.com) unless otherwise stated.

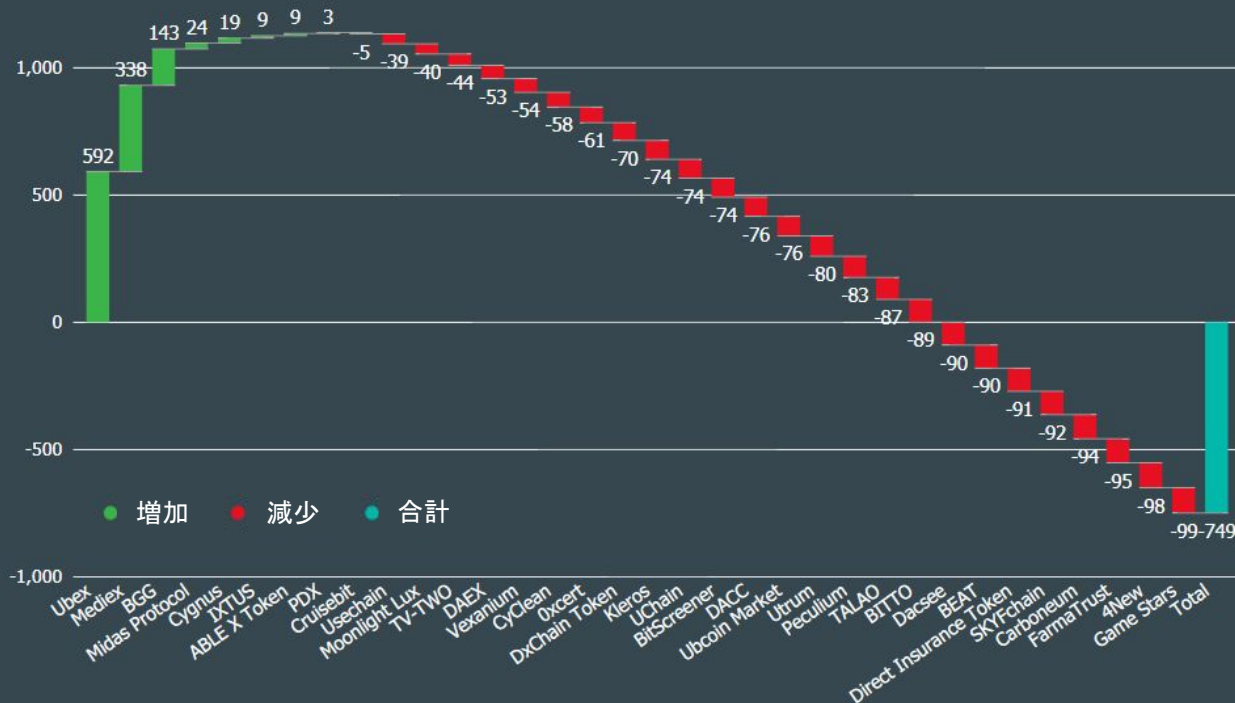
Important Notice: While we have made every attempt to ensure our data and information are gleaned from reliable sources and presented in the most accurate manner, CoinGecko takes no responsibility for any errors or omissions, or for the results obtained from the use of this information. All information in this report is provided "as is", with no guarantee of completeness, accuracy, timeliness or for the results obtained from the use of this information. Nothing implied within this report should substitute the sound technical and business judgement of the reader.



# ICO分析:

## ICO投資収益率

シナリオ: 合計3400ドルを34個のプロジェクト各々に100ドルを投資



このグラフは2018年9月30日の終値を用い、各々に投資を行って生じた利益または損失を示しています。

8個のICOから**\$1,137**の利益  
残り26個のICOで**\$1,886**の損失となりました。

当期純損失: - \$749

USD建て2018年9月30日時点

Copyright © 2018 CoinGecko. All Rights Reserved. All figures, charts and graphs are based on data from [www.coingecko.com](https://www.coingecko.com) unless otherwise stated.

Important Notice: While we have made every attempt to ensure our data and information are gleaned from reliable sources and presented in the most accurate manner, CoinGecko takes no responsibility for any errors or omissions, or for the results obtained from the use of this information. All information in this report is provided "as is", with no guarantee of completeness, accuracy, timeliness or for the results obtained from the use of this information. Nothing implied within this report should substitute the sound technical and business judgement of the reader.

**WEBSITE**に私たちのウィジェットを!

**API**を試してください!



[coingecko.com/widgets](https://coingecko.com/widgets)

The image shows the CoinGecko API documentation page. It lists several endpoints for interacting with the API:

Method	Endpoint	Description
GET	/ping	Check API server status
GET	/coins	List all coins with data (name, price, market, developer, community, etc) - paginated by 50
GET	/coins/list	List all supported coins id, name and symbol (no pagination required)
GET	/coins/markets	List all supported coins price, market cap, volume, and market related data (no pagination required)
GET	/coins/{id}	Get current data (name, price, market, ... including exchange tickers) for a coin
GET	/coins/{id}/history	Get historical data (name, price, market, stats) at a given date for a coin
GET	/coins/{id}/market_chart	Get historical market data include price, market cap, and 24h volume (granularity auto)
GET	/coins/{id}/status_updates	Get status updates for a given coin (beta)

[coingecko.com/api](https://coingecko.com/api)

































# 詳細分析:

- ▶ Top 30 ランキング Top 30 通貨ランキング推移
- ▶ セキュリティトークン 概観: セキュリティトークンとは？
- ▶ スマートコントラクトプラットフォーム 人気と採用率の内訳































# Top 30 ランキング:

## Top 30 通貨ランキング推移







### Q3 2018 vs Q2 2018

BTC	ETH	XRP	BCH	EOS	XTM	LTC	USDT	ADA	XMR	MIOTA	DASH	TRX	NEO	ETC	BNB	XTZ	XEM	VET	DOGE	ZEC	OMG	BTG	BCN	ICX	ONT	MKR	ZRX	QTUM	DCR
																													
					+2	-1	+2	-2	+2	-2	+2	-2	-1	+1	-1	NEW		-2	NEW	+3	-1	+8	+3	+1	-4	NEW	NEW	-6	-1






















### Q2 2018 vs Q1 2018

BTC	ETH	XRP	BCH	EOS	LTC	ADA	XTM	MIOTA	USDT	TRX	XMR	NEO	DASH	BNB	ETC	VET	XEM	OKB	HT	OMG	ONT	QTUM	ZEC	ICX	LSK	BCN	ZIL	DCR	AE
																													
				+1	-1			+1	+4	+1	-1	-4	-1	+4		+1	-3	NEW	NEW		+5	-6	+1	-5	+4	+5	+14	+19	+4

### Q1 2018 vs Q4 2017

BTC	ETH	XRP	BCH	LTC	EOS	ADA	XTM	NEO	MIOTA	XMR	TRX	DASH	USDT	XEM	ETC	QTUM	VET	BNB	ICX	OMG	LSK	BTG	NANO	ZEC	ONT	BTM	XVG	BTCP	DGD
																													
	+1	-1		+1	+9	-2	+2	+3	-3		+5	-4	+15	-7	+4	-3	+27	+17	+2	+2	-1	-8	-6	+1	NEW	+35	-12	+87	+37

### Q4 2017 vs Q3 2017

BTC	XRP	ETH	BCH	ADA	LTC	MIOTA	XEM	DASH	XTM	XMR	NEO	EOS	QTUM	BTG	XVG	TRX	NANO	BCC	ETC	LSK	ICX	OMG	BTS	ARDR	PPT	ZEC	STRAT	USDT	HSR
																													
	+1	-1		NEW	-1	+1	-1	-3	+18	-1	-3	+10		NEW	+57	NEW	+153	-6	-9	-6	NEW	-11	+6	+26	+22	-11	-9	-11	NEW

Copyright © 2018 CoinGecko. All Rights Reserved. All figures, charts and graphs are based on data from [www.coingecko.com](http://www.coingecko.com) unless otherwise stated.

Important Notice: While we have made every attempt to ensure our data and information are gleaned from reliable sources and presented in the most accurate manner, CoinGecko takes no responsibility for any errors or omissions, or for the results obtained from the use of this information. All information in this report is provided "as is", with no guarantee of completeness, accuracy, timeliness or for the results obtained from the use of this information. Nothing implied within this report should substitute the sound technical and business judgement of the reader.

# セキュリティトークン:

概観: セキュリティトークンとは?

ユーティリティ  
トークン



デジタルマネー  
ネットワークユーティリティか  
ら生まれた価値

## セキュリティトークン

主なユースケース:

証券や債券と  
いったものを  
ブロックチェー  
ン上で発行し  
ます。

何が改善するのか?

低い手数料  
より速い処理  
より速い執行  
フリーマーケットエクスポージャー  
ポテンシャルある投資家ベース  
自動サービス機能  
金融操作の欠如

誰が得をするか?

トークン化され  
た有価証券をプ  
ラットフォームに  
構築した場で競  
争します。

Anthony Pompliano,  
Morgan Creek Digital Assets



POLYMATHE  
THE POLYETHANE TOKEN PLATFORM

coinbase

SIX  
SWISS EXCHANGE



CIRCLE

Boerse  
Stuttgart  
DIE PRIVATANLEGERBORSE

Ice

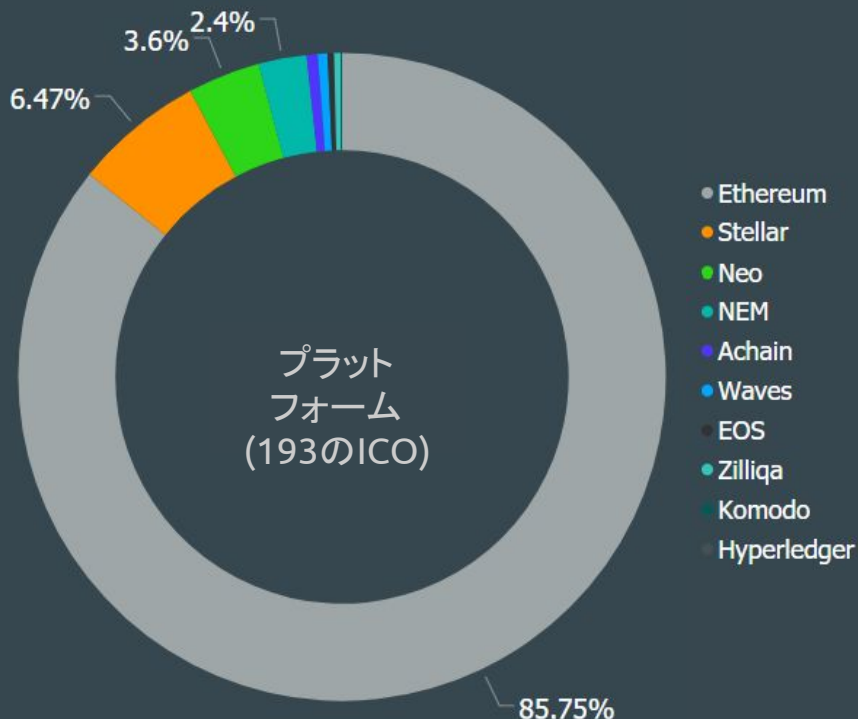
t0  
ZERO

Companies  
& Projects  
in the race.

Copyright © 2018 CoinGecko. All Rights Reserved. All figures, charts and graphs are based on data from [www.coingecko.com](http://www.coingecko.com) unless otherwise stated.

Important Notice: While we have made every attempt to ensure our data and information are gleaned from reliable sources and presented in the most accurate manner, CoinGecko takes no responsibility for any errors or omissions, or for the results obtained from the use of this information. All information in this report is provided "as is", with no guarantee of completeness, accuracy, timeliness or for the results obtained from the use of this information. Nothing implied within this report should substitute the sound technical and business judgement of the reader.

## 人気と採用率の内訳



シナリオ: ERC-20がICOにとってポピュラーな選択肢のままとする

ICO市場は依然としてEthereumのERC-20トークンに依存しています。しかし、Stellar, NEO, NEMなどの他プラットフォームでもトークン発行の傾向がますます高まっており、取引コストを抑えながら処理速度を向上させています。

EOSプラットフォームで発行され成功したICOは、Q3 2018間には一つしかありません。

# マスターノード:

- 概観: Top 100
- 概観: Top 20 マスターノード
- Top 10 マスターノード Q3 リターン\*
- Top 20 マスターノード 価格推移(過去最高値から)
- マスターノードの時価総額トレンド

# マスターノード:

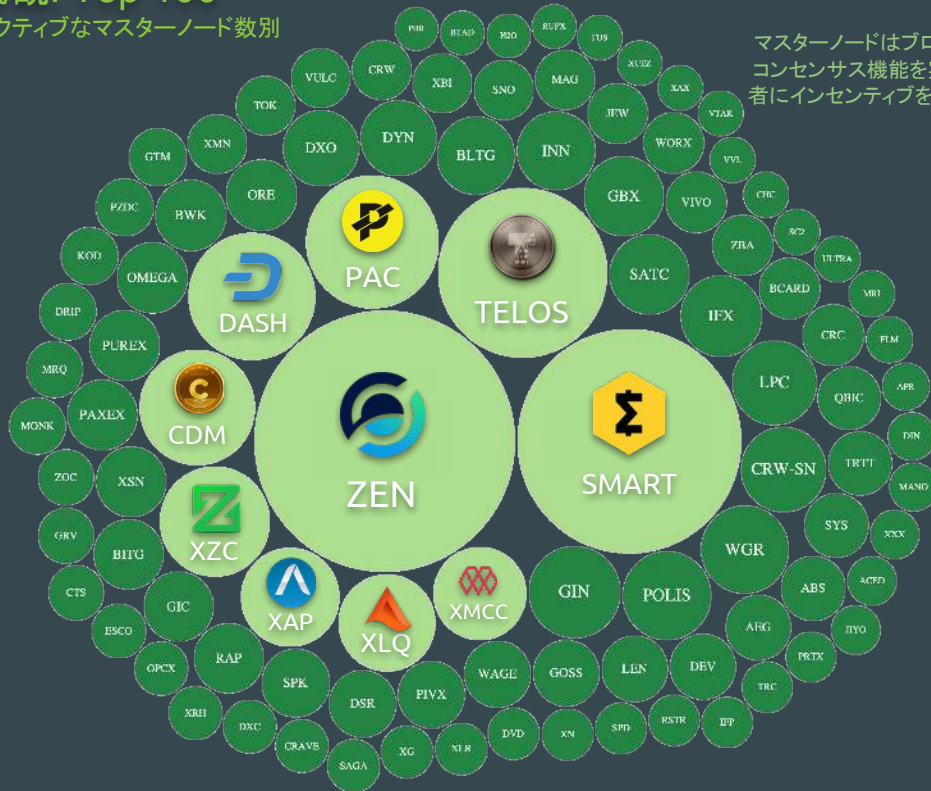
概観: Top 100

アクティブなマスターノード数別

マスターノードとは?

マスターノードはブロックチェーンのコア  
コンセンサス機能を実行するノード運営  
者にインセンティブを与えるフルノードの  
ことです。

Investopedia



通貨

ノード

Horizen (ZEN)	20595
SMART (SMART)	15190
Bitcoin (BTC)*	9996
Teloscoin (TELOS)	8680
PACcoin (PAC)	5342
DASH (DASH)	4883
Condominium Coin (CDM)	4033
Zcoin (XZC)	3670
Apollon (XAP)	2945
ALQX (XLQ)	2848
Monoeci (XMCC)	2629
GINcoin (GIN)	2544
Polis (POLIS)	2376
Wagerr (WGR)	2333
Crown (CRW-SN)	2187
LightPayCoin (LPC)	2159

\*Bitcoin にはマスターノードがありません。比較のため含んでいます。

Copyright © 2018 CoinGecko. All Rights Reserved. All figures, charts and graphs are based on data from [www.coingecko.com](https://www.coingecko.com) unless otherwise stated.

Important Notice: While we have made every attempt to ensure our data and information are gleaned from reliable sources and presented in the most accurate manner, CoinGecko takes no responsibility for any errors or omissions, or for the results obtained from the use of this information. All information in this report is provided "as is", with no guarantee of completeness, accuracy, timeliness or for the results obtained from the use of this information. Nothing implied within this report should substitute the sound technical and business judgement of the reader.

# マスターノード:

## 概観: Top 20 マスターノード

時価総額別



Copyright © 2018 CoinGecko. All Rights Reserved. All figures, charts and graphs are based on data from [www.coingecko.com](https://www.coingecko.com) unless otherwise stated.

Important Notice: While we have made every attempt to ensure our data and information are gleaned from reliable sources and presented in the most accurate manner, CoinGecko takes no responsibility for any errors or omissions, or for the results obtained from the use of this information. All information in this report is provided "as is", with no guarantee of completeness, accuracy, timeliness or for the results obtained from the use of this information. Nothing implied within this report should substitute the sound technical and business judgement of the reader.

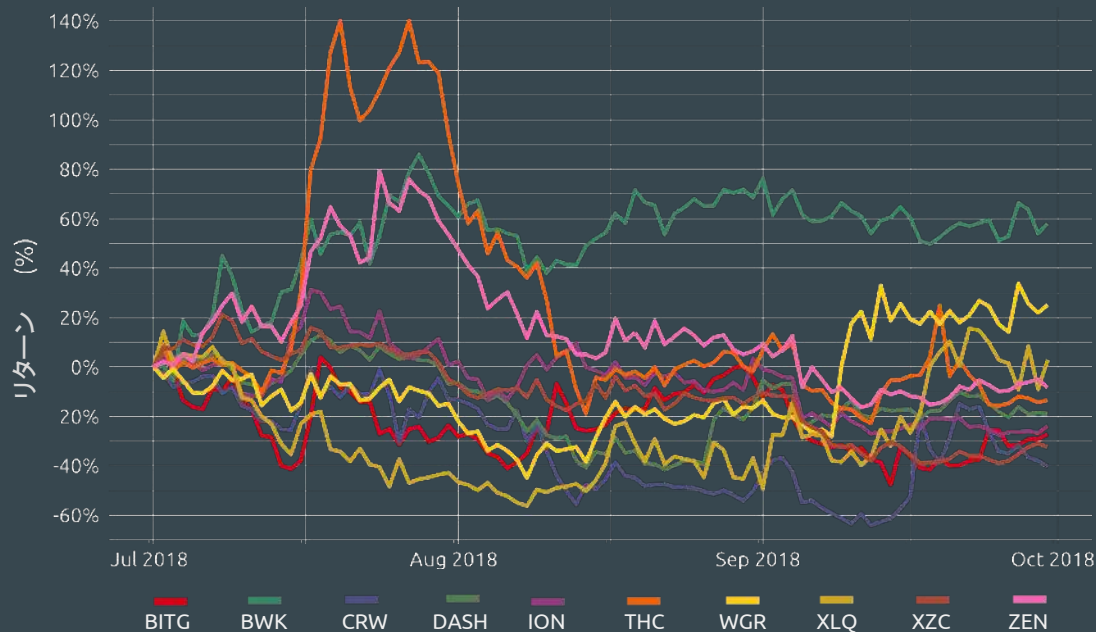


# マスターノード:

## Top 10 マスターノード Q3 リターン\*



Top 10 マスターノード通貨の四半期間リターン (7-9月)



\*Top 10 は時価総額を基にしています、またリターンにはリワードも含まれます

チャートには時価総額別のトップ10のマスターノード通貨の四半期間リターンが表わされています。10個の通貨のうち、Bulwark (BWK) と Alqo (XLQ) のみがプラスのリターンを見せています。

























# マスターノード:

## Top 20 マスターノード 価格推移 (過去最高値から)

マスターノード

	Peak Price	Days Since Peak	Q3 Price	Return
SmartCash 	\$2.03	268	\$0.11	-94.62%
Bulwark 	\$15.30	267	\$1.40	-90.85%
ColossusXT 	\$0.02	274	\$0.00	-87.07%
ALQO 	\$2.94	261	\$0.43	-85.35%
HempCoin 	\$0.70	274	\$0.12	-83.11%
GINCoin 	\$14.77	115	\$2.67	-81.91%
PHORE 	\$8.34	268	\$1.96	-76.50%
Wagerr 	\$0.94	271	\$0.23	-75.33%
Crown 	\$4.70	273	\$1.30	-72.34%
PayDay Coin 	\$7.59	66	\$2.15	-71.68%
Blocknet 	\$57.16	275	\$16.54	-71.06%
Dash 	\$1,550.85	292	\$457.99	-70.47%
Zcoin 	\$142.43	286	\$44.79	-68.55%
PACcoin 	\$0.02	213	\$0.01	-66.09%
ION 	\$6.85	260	\$2.70	-60.58%
PIVX 	\$13.90	271	\$5.71	-58.92%
SysCoin 	\$0.98	268	\$0.49	-50.01%
Horizen 	\$67.30	271	\$37.79	-43.85%
StakeNet 	\$0.49	167	\$0.41	-17.47%
Bitcoin Green 	\$10.72	157	\$9.65	-9.98%

最高値からの変化率 (%)

リターン中央値:  
**-71.37%**

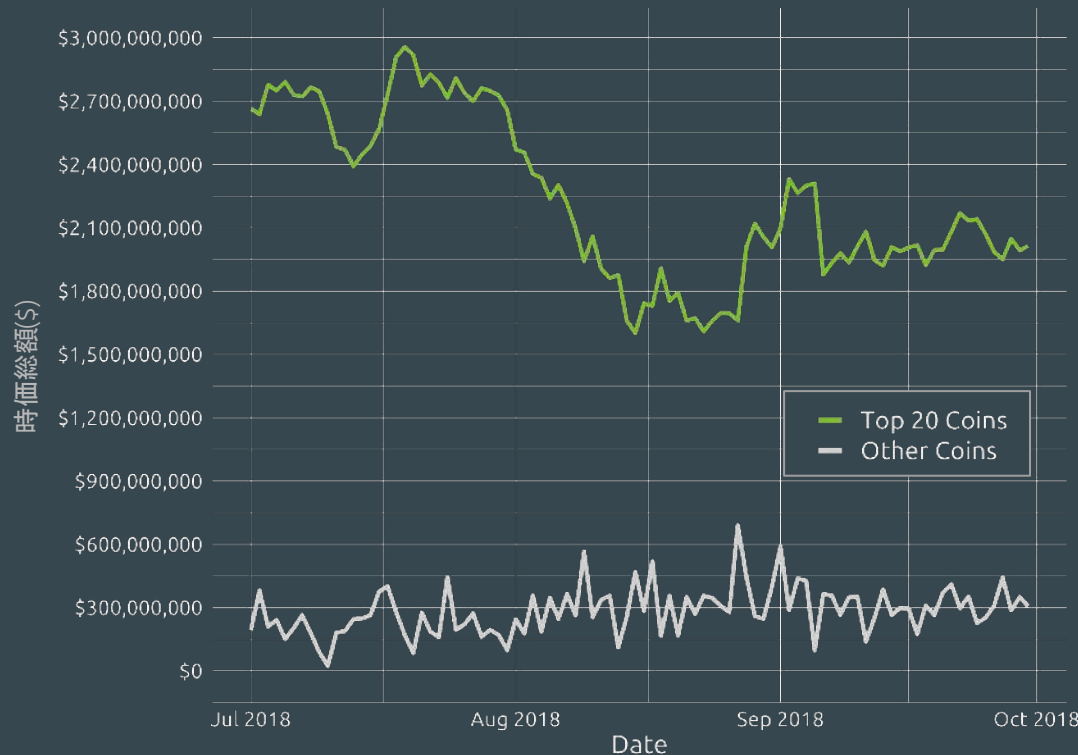
これは過去最高値からのリターンについて、Top 20のマスターノードを分析しています。多くの通貨はピーク値から約80-90%減少しています。

Copyright © 2018 CoinGecko. All Rights Reserved. All figures, charts and graphs are based on data from [www.coingecko.com](https://www.coingecko.com) unless otherwise stated.

Important Notice: While we have made every attempt to ensure our data and information are gleaned from reliable sources and presented in the most accurate manner, CoinGecko takes no responsibility for any errors or omissions, or for the results obtained from the use of this information. All information in this report is provided "as is", with no guarantee of completeness, accuracy, timeliness or for the results obtained from the use of this information. Nothing implied within this report should substitute the sound technical and business judgement of the reader.



# マスターノード: マスターノードの時価総額トレンド



これはQ3のUSD時価総額を視覚化したものです。Top 20のマスターノード通貨の全体的な時価総額は四半期間後半にやや下がりました。一方でTop 20以外の通貨はわずかに上昇していきましました。  
(エコシステムに新たな通貨が追加されたことが一因といえます)

# Non-Fungible トークン



- ▶ 導入: Non-Fungibleトークンの説明と使用用途
- ▶ カテゴリー & プロジェクト
- ▶ 市場動向: 週次トランザクション量(トランザクション数)
- ▶ 市場動向: 週次取引量(USD)



# Non-Fungible トークン

## 導入: Non-Fungibleトークンの説明と使用用途

Non-fungible トークン(NFT)はブロックチェーンで管理および扱われるデジタルアセットの新たな種類です。これらの資産は次のように特徴付けられます。:

- 独自性
- 代替性がない
- 非互換である

Non-fungibleトークンは仮想通貨ではありません。また他のトークンのように取引所で取引もされません。これらは、代替可能なトークンと同じ技術基準では作られていません。

### Non-Fungible トークン



ERC-721トークン



RPGキャラクター



アート



人間

### Fungible トークン



Bitcoin



ERC-20 トークン



紙切れ



現金

NFTは ERC-721 がよく用いられています。

# Non-Fungible トークン

## カテゴリー & プロジェクト



NonFungible X CoinGecko

Data by: [nonfungible.com](https://nonfungible.com)



### コレクション

人気の  
プロジェクト

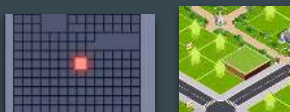


トークン  
Non-Fungible



RarePepe Cryptokitties

### バーチャル不動産



Decentra-  
land Mega-  
Crypto-  
Polis

### トレーディングカード



Crypto  
Soccer Gods  
Unchained

### ゲーム



Ember  
Sword Cryptocarz

Copyright © 2018 CoinGecko. All Rights Reserved. All figures, charts and graphs are based on data from [www.coingecko.com](https://www.coingecko.com) unless otherwise stated.

Important Notice: While we have made every attempt to ensure our data and information are gleaned from reliable sources and presented in the most accurate manner, CoinGecko takes no responsibility for any errors or omissions, or for the results obtained from the use of this information. All information in this report is provided "as is", with no guarantee of completeness, accuracy, timeliness or for the results obtained from the use of this information. Nothing implied within this report should substitute the sound technical and business judgement of the reader.

# Non-Fungible トークン


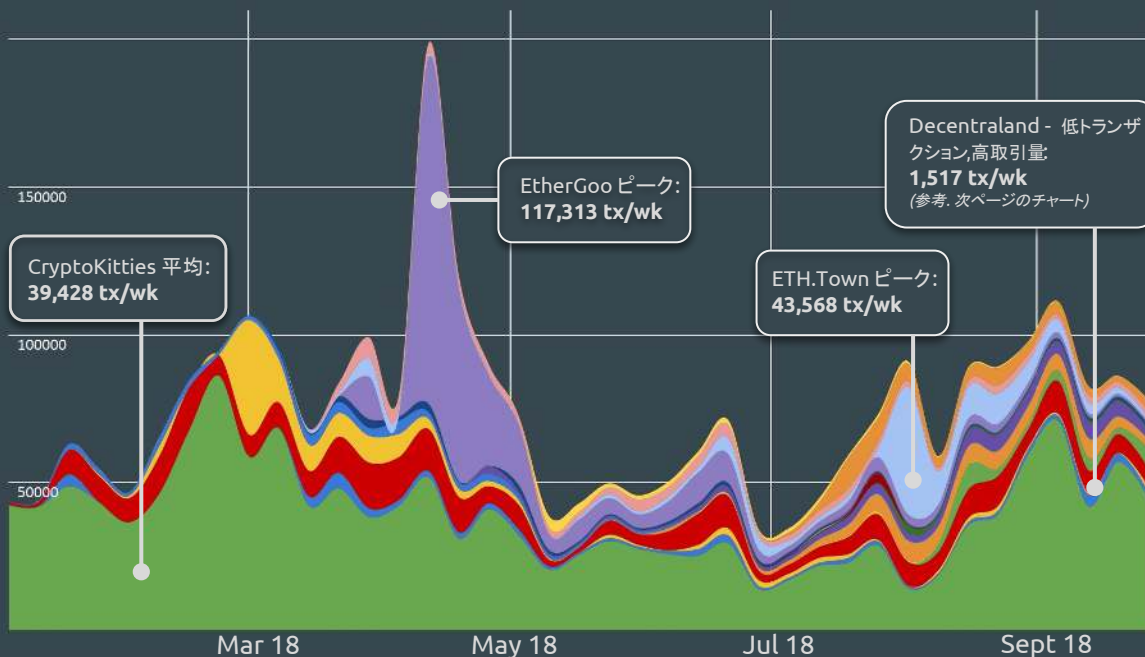


NonFungible X CoinGecko



Data by: [nonfungible.com](https://nonfungible.com)

## 市場動向: 週次トランザクション量 (人気のプロジェクト20)



人気のNFTプロジェクト20を見るに、取引量は2018年の1月から10月の間に倍増しました。2017年初頭の主要プロジェクト3つから数十のプロジェクトがイニシアチブを取る構成へと移り変わりました。

Copyright © 2018 CoinGecko. All Rights Reserved. All figures, charts and graphs are based on data from [www.coingecko.com](https://www.coingecko.com) unless otherwise stated.

Important Notice: While we have made every attempt to ensure our data and information are gleaned from reliable sources and presented in the most accurate manner, CoinGecko takes no responsibility for any errors or omissions, or for the results obtained from the use of this information. All information in this report is provided "as is", with no guarantee of completeness, accuracy, timeliness or for the results obtained from the use of this information. Nothing implied within this report should substitute the sound technical and business judgement of the reader.

# Non-Fungible トークン


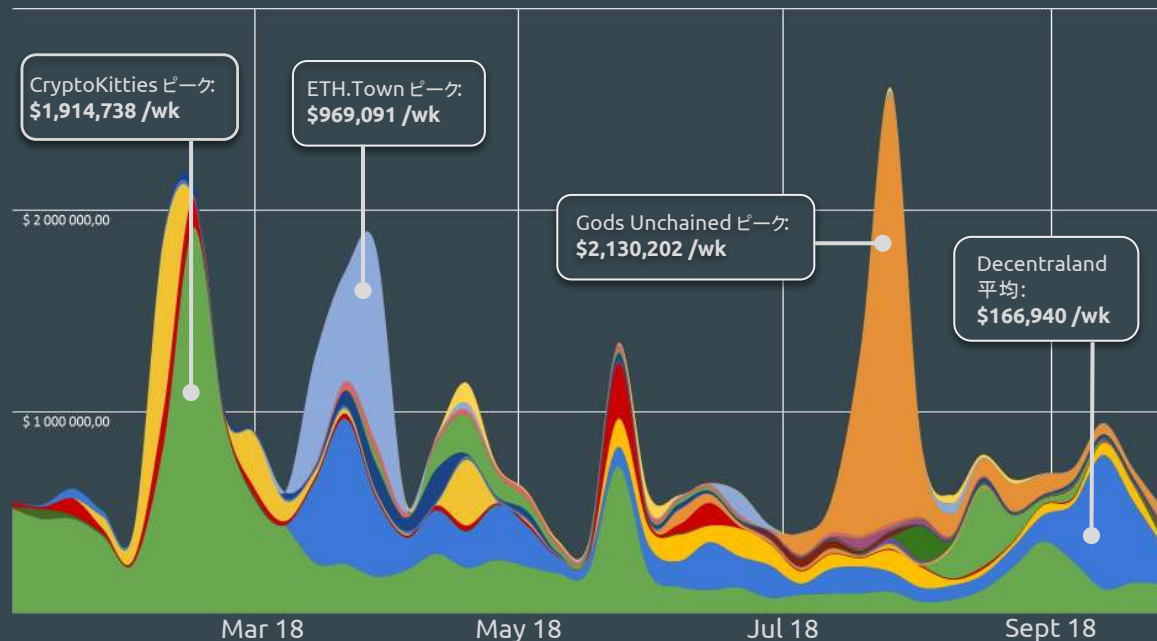


NonFungible X CoinGecko



Data by: [nonfungible.com](https://nonfungible.com)

市場動向: 週次取引量(USD建) (人気のプロジェクト 20)



取引量(USD)は、毎月大きく異なります。CryptoKittiesは取引量の急激な増大のあとは緩やかに減速したことが観測できます。Decentraland はかなり少ないトラ  
ンザクション数にもかかわらず、比較的高い取引量を示しています。Gods Unchained と MegaCryptoPolis は四半期の後半に取引量の大部分を占めました。

Copyright © 2018 CoinGecko. All Rights Reserved. All figures, charts and graphs are based on data from [www.coingecko.com](https://www.coingecko.com) unless otherwise stated.

Important Notice: While we have made every attempt to ensure our data and information are gleaned from reliable sources and presented in the most accurate manner, CoinGecko takes no responsibility for any errors or omissions, or for the results obtained from the use of this information. All information in this report is provided "as is", with no guarantee of completeness, accuracy, timeliness or for the results obtained from the use of this information. Nothing implied within this report should substitute the sound technical and business judgement of the reader.



# 付録:

## Top 50 通貨価格分析

通貨	ティッカー	価格	リターン年初来 (%)	リターン前年比 (%)	時価総額	通貨	ティッカー	価格	リターン年初来 (%)	リターン前年比 (%)	時価総額
1 Bitcoin	BTC	6606.074	-53%	52%	\$ 114,265,552,573	16 Binance	BNB	10.0129	13%	9797%	\$ 1,446,314,353
2 Ethereum	ETH	231.7359	-70%	-23%	\$ 23,704,835,590	17 Tezos	XTZ	1.456001	-69%	-19%	\$ 884,504,919
3 XRP	XRP	0.581613	-75%	186%	\$ 23,189,480,865	18 NEM	XEM	0.096938	-91%	-60%	\$ 872,484,376
4 Bitcoin Cash	BCH	529.8881	-78%	28%	\$ 9,208,065,605	19 Vechain	VET	0.012898	-100%	-95%	\$ 715,119,983
5 EOS	EOS	5.703741	-26%	708%	\$ 5,168,886,429	20 Dogecoin	DOGE	0.005946	-35%	457%	\$ 691,874,674
6 Stellar	XLM	0.259508	-48%	1792%	\$ 4,876,145,400	21 Zcash	ZEC	131.8772	-78%	-50%	\$ 648,023,289
7 Litecoin	LTC	61.19997	-73%	13%	\$ 3,581,759,149	22 OmiseGO	OMG	3.72828	-81%	-62%	\$ 522,872,484
8 Tether	USDT	0.999919	-1%	0%	\$ 2,787,146,947	23 Bitcoin Gold	BTG	25.89763	-91%	-81%	\$ 449,666,952
9 Cardano	ADA	0.085169	-89%	217%	\$ 2,649,312,387	24 Bytecoin	BCN	0.002182	-64%	56%	\$ 436,576,737
10 Monero	XMR	116.212	-67%	25%	\$ 1,911,857,179	25 Lisk	LSK	3.414897	-84%	-37%	\$ 430,009,818
11 IOTA	MIOTA	0.567692	-86%	-6%	\$ 1,577,917,817	26 Ontology	ONT	2.001507	52%	52%	\$ 363,248,603
12 Dash	DASH	187.6831	-82%	-40%	\$ 1,567,880,638	27 Maker	MKR	493.7182	-55%	-55%	\$ 359,539,299
13 Tron	TRX	0.022161	-57%	828%	\$ 1,457,076,025	28 0x	ZRX	0.646381	-29%	193%	\$ 372,734,088
14 NEO	NEO	18.90696	-77%	-47%	\$ 1,228,968,013	29 QTUM	QTUM	3.872175	-94%	-69%	\$ 344,350,138
15 Ethereum Classic	ETC	11.35374	-62%	-11%	\$ 1,191,441,370	30 Decred	DCR	39.22513	-65%	20%	\$ 335,786,626

サブトータル: \$ 198,366,325,995

サブトータル: \$ 8,873,106,346

トータル: \$ 207,239,432,341

Copyright © 2018 CoinGecko. All Rights Reserved. All figures, charts and graphs are based on data from [www.coingecko.com](https://www.coingecko.com) unless otherwise stated.

Important Notice: While we have made every attempt to ensure our data and information are gleaned from reliable sources and presented in the most accurate manner, CoinGecko takes no responsibility for any errors or omissions, or for the results obtained from the use of this information. All information in this report is provided "as is", with no guarantee of completeness, accuracy, timeliness or for the results obtained from the use of this information. Nothing implied within this report should substitute the sound technical and business judgement of the reader.




# 付録:

## ICO: 国別の調達について

CoinGecko



国名	ICO	調達金額 (USD)	国名	ICO	調達金 (USD)
1 シンガポール	35	5,311,609,853	26 ドミニカ共和国	1	23,900,000
2 イギリス	18	217,318,447	27 スペイン	1	22,050,000
3 アメリカ	15	110,813,266	28 イスラエル	1	19,000,000
4 エストニア	14	118,245,325	29 ジブラルタル	1	11,500,000
5 スイス	13	85,209,287	30 スロベニア	1	9,450,000
6 中国	8	70,755,075	31 韓国	1	9,400,000
7 香港	7	102,723,380	32 リヒテンシュタイン	1	8,700,000
8 ケイマン諸島	7	75,671,098	33 ブラジル	1	8,629,000
9 ロシア	7	15,069,668	34 モーリシャス	1	7,000,000
10 マルタ	6	13,605,000	35 ナイジェリア	1	4,600,000
11 インド	5	35,627,667	36 イタリア	1	2,500,000
12 フランス	4	68,289,634	37 アイルランド	1	1,718,000
13 キプロス	4	13,297,090	38 セントクリストファー・ネイビス	1	1,650,000
14 オーストラリア	4	9,336,008	39 ボスニア・ヘルツェゴビナ	1	1,200,000
15 ドイツ	4	4,860,085	40 日本	1	1,160,000
16 ジョージア	3	9,598,736	41 ベトナム	1	1,000,000
17 ルーマニア	2	56,987,000	42 台湾	1	830,000
18 英領バージン諸島	2	41,000,000	43 コスタリカ	1	352,400
19 カナダ	2	20,500,000	44 南アフリカ共和国	1	278,198
20 アラブ首長国連邦	2	12,258,800	45 サモア	1	200,000
21 セイシェル	2	2,313,400	46 オランダ	1	121,346
22 ブルガリア	2	1,500,000	47 ベラルーシ	1	103,801
23 チェコ共和国	2	954,129	48 ペネズエラ	1	94,880
24 マレーシア	1	31,158,537	49 ポルトガル	1	8,350
25 オーストラリア	1	30,000,000			
サブトータル	170	6,482,601,485	サブトータル	24	135,445,900
			トータル	194	6,594,147,400



Copyright © 2018 CoinGecko. All Rights Reserved. All figures, charts and graphs are based on data from [www.coingecko.com](https://www.coingecko.com) unless otherwise stated.

Important Notice: While we have made every attempt to ensure our data and information are gleaned from reliable sources and presented in the most accurate manner, CoinGecko takes no responsibility for any errors or omissions, or for the results obtained from the use of this information. All information in this report is provided "as is", with no guarantee of completeness, accuracy, timeliness or for the results obtained from the use of this information. Nothing implied within this report should substitute the sound technical and business judgement of the reader.

# THE END

Copyright © 2018 CoinGecko. All Rights Reserved. All figures, charts and graphs are based on data from [www.coingecko.com](https://www.coingecko.com) unless otherwise stated.

Important Notice: While we have made every attempt to ensure our data and information are gleaned from reliable sources and presented in the most accurate manner, CoinGecko takes no responsibility for any errors or omissions, or for the results obtained from the use of this information. All information in this report is provided "as is", with no guarantee of completeness, accuracy, timeliness or for the results obtained from the use of this information. Nothing implied within this report should substitute the sound technical and business judgement of the reader.