



CoinGecko

3 Aylık Rapor 2021 3. Çeyrek

TAM RAPOR


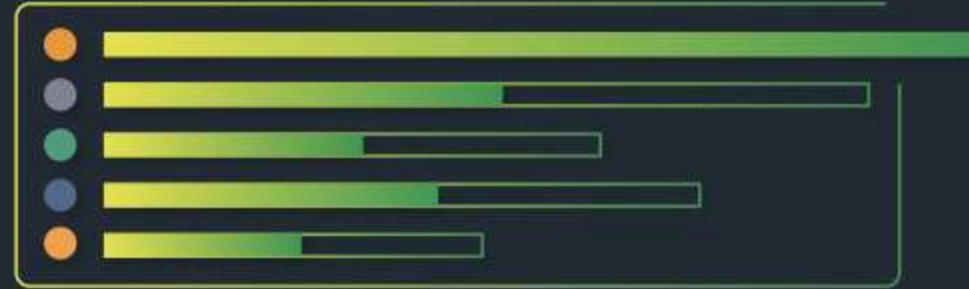


BlockchainIST
Center

CRYPTOECONOMICS // FINTECH // DEFI // NFT

ile işbirliği içerisinde

Piyasa Verileri. Analiz. Kitle Kaynaklı Araştırmalar



Yönetici Notu 3

Piyasa İncelemesi 4

- 2021 3. Çeyrek Spot Piyasasına Genel Bakış
- 2021 3. Çeyrek İlk 5 Kriptoparanın Getirisi
- 2021 3. Çeyrek İlk 30 Koin Hakimiyeti
- 2021 3. Çeyrek İlk 5 Stabilkoin

Bitcoin Analizi 9

- Bitcoin Fiyatı vs. İşlem Hacmi
- Bitcoin Madenciliği: Hash Rate
- Fiyat Getirileri: Bitcoin'e karşı Ana Varlık Sınıfları
- Halka Açık Şirketlerin Hazineselerindeki Bitcoinler
- Piyasa Değeri: Bitcoin karşısında Altın vs. ilk 5 S&P 500 Hissesi

DeFi Analizi 15

- 2021 3. Çeyrek DeFi Genel Bakış
- 2021 3. Çeyrek DeFi Çoklu-Zincir Hakimiyeti
- DeFi Ekosistemi
- Çeşitli Kategorilerden En İyi 5 Token Performansı
- Solana Ekosistemi
- Avalanche Ekosistemi

Non-Fungible Tokens (NFT'ler) 24

- Genel Bakış
- Toplam Satış Hacmine göre İlk 5 Koleksiyon
- 2021 3. Çeyrek İlk 5 Yeni NFT
- JPEG ve Metinlerin Yükselişi mi Geliyor?
- Profil Resimleri JPEG akımında öne çıkıyor
- Loot (for Adventurers)

Borsalar 32

- 2021 3. Çeyrek İlk 10 Kriptopara Borsası
- 2021 3. Çeyrek İlk 10 Merkezi Borsa (CEX)
- 2021 3. Çeyrek İlk 10 Merkeziyetsiz Borsa (DEX)
- 2021 3. Çeyrek Vadeli İşlemler Borsası – Bitcoin Sürekli Takas İşlem Hacmi
- 2021 3. Çeyrek Vadeli İşlemler Borsası – Bitcoin Sürekli Takas Açık Pozisyon
- 2021 3. Çeyrek Vadeli İşlemler Borsası – Bitcoin Sürekli Takas Fonlama Oranları

CoinGecko Duyuruları 41

- NFT Koleksiyon İzleyicisi
- GeckoCon – NFTs Gone Wild

Analistler:



Win Win



Benjamin Hor



Shaun Lee



Dillon Yap



Stacy Kew



Yi Hong



Daniel Lew

Zor geçen 2. çeyrekte sonra, kriptopara piyasasının toplam değeri, Mayıs'ta yaşanan çöküşün ardından, tekrar \$1,7 trilyona ulaştı. 3. çeyrekte borsa kullanıcıları ve yatırımcılar başka bir büyük likidasyon gerçekleşmesi olasılığına karşı dikkatli şekilde işlemlerine devam ettiler.

Kriptopara sektörü küresel olarak incelenmeye başlandı. Çin hükümeti kripto madenciliği ve işlemlerini tamamen yasakladı. Çin'in getirdiği yasaklar, şu ana kadarki en katı düzenlemeler oldu ve tüm madencileri ve borsaları Çin'den çıkmaya zorladı.

Merkeziyetsiz Finans (DeFi) 2. çeyrekte küllerinden yükseldi ve Avalanche, Harmony ve Celo projelerinin teşvik programlarını duyurmasıyla yeni bir çoklu zincir ekosistemine dönüştü. Çoklu zincir dünyası büyüdükçe Solana Wormhole ve Celer Network cBride gibi çoklu zincir köprüleri, blokzincirler arası likidasyon aktarımı için DeFi altyapısının temel yapı taşlarından biri olmaya başladı.

Artık girişimciler dijital koleksiyonları yatırım yapılabilir varlıklar olarak gördüğünden Non-Fungible Tokens (NFTs) çok yükseldi. Three Arrows Capital, CryptoPunks ve Art Blocks satın alarak bu yatırımlarda önder oldu. VISA bile bu akıma kapılarak bir adet CryptoPunk satın aldı.

NFT heyecanı, OpenSea'nin \$3,4 milyarlık aylık işlem hacmine ulaşmasıyla Ağustos ayında zirveye çıktı. Sanal avatarlar, haber başlıklarında defalarca yer bularak yeni bir NFT dalgası çıkarttılar. Birçok kişi, profil fotoğraflarını NFT tabanlı JPEG'ler ile değiştirmeye, yeni toplulukların kurulmasıyla da yeni bir kripto kültürü ortaya çıkmaya başladı.

Yazı tabanlı NFT'lerin popüler olmasıyla bu yeni dijital çağın bize neler sunacağını yeniden düşünmeye yöneldik. Oynadıkça-Kazan modelinin etkisini gördükten sonra bile NFT'ler yeni yollar ile bizi şaşırtmaya devam ediyor.

NFT'ler ana akım olmaya doğru adım adım ilerliyorlar. 2016'da NFT'lerle ilk tanıştığımızdan beri büyük merakla takip ediyoruz. NFT'lerin gelecek çağını kutlamak adına 17-19 Kasım 2021'de gerçekleştireceğimiz ilk NFT konferansımız GeckoCon etkinliğini duyurmaktan mutluluk duyuyoruz. NFT ünlüleri, fikir liderleri ve yan etkinliklerimiz ile dopdolu olacak olan konferansımıza hepiniz davetlisiniz.

“NFT'ler değeri ve kültürü yeniden tanımlıyorlar”



Bobby Ong
COO

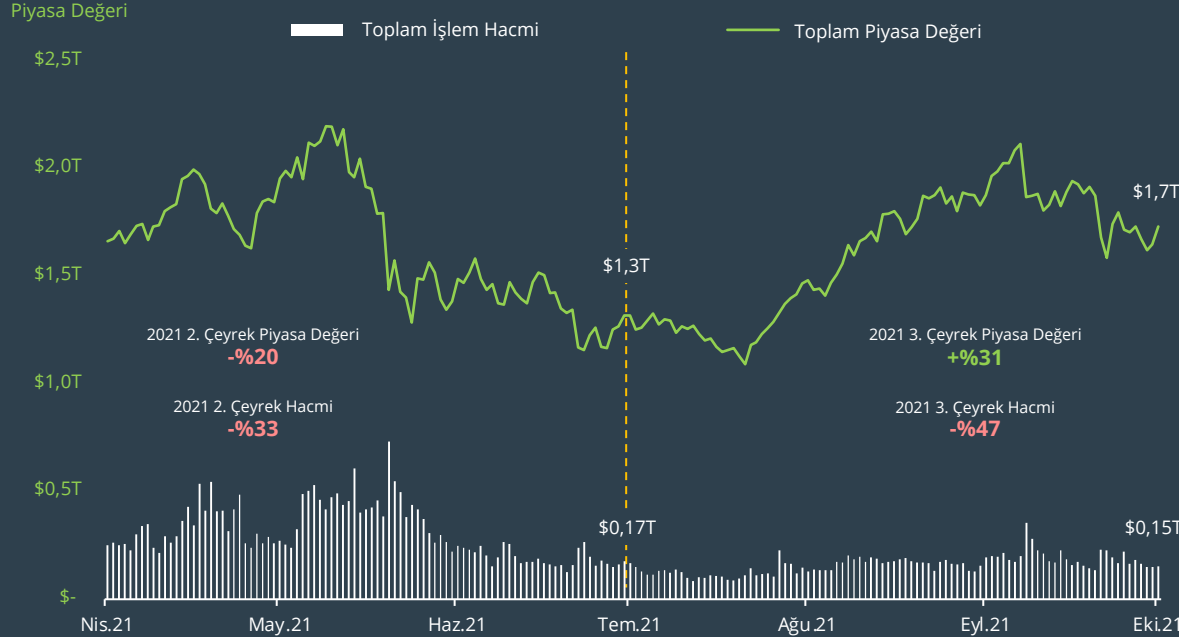
TM Lee
CEO

PİYASA İNCELEMESİ

2021 3. Çeyrek Spot Piyasasına Genel Bakış

Kriptopara piyasa değeri, Mayıs düşüşünden beri toparlanarak 1,7\$ trilyona ulaştı

İlk 30 Kriptopara Piyasa Değeri & Spot Alım-Satım İşlem Hacmi (Nisan - Eylül 2021)



+%31

İlk 30 Kriptopara Piyasa Değerindeki Değişim – 2021 3. Çeyrek

Ethereum'a alternatif zincirler, ekosistemleri geliştikçe güçlenmeye devam ediyorlar.

2021'in ikinci çeyreğine kıyasla, kriptopara piyasasının değerinde **%31'lik bir artış** yaşandı **ancak işlem hacminde %47'lik bir düşüş oldu.**

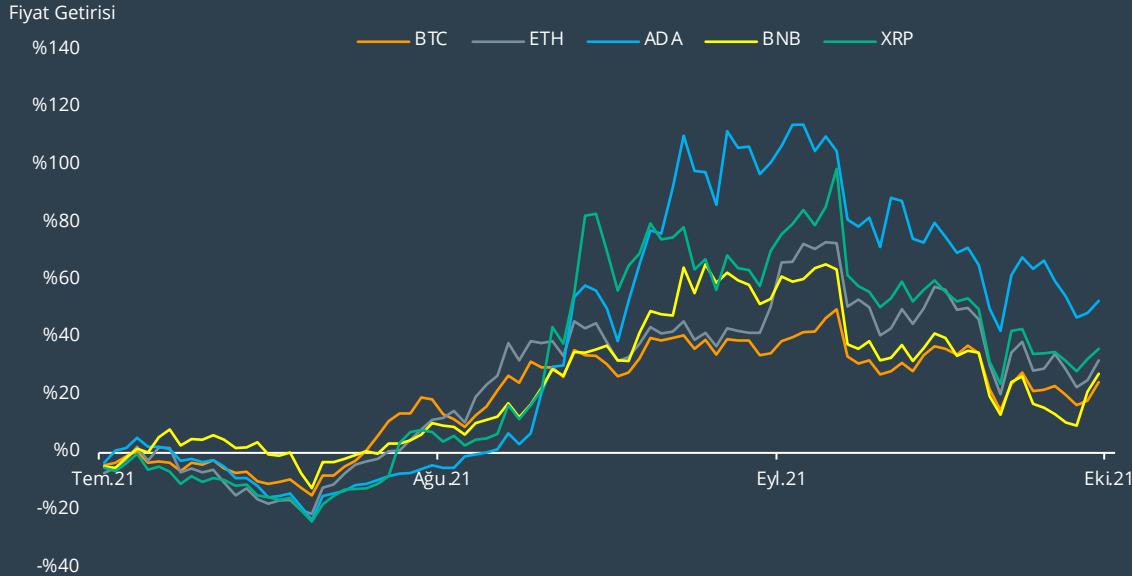
Daha yüksek piyasa değeri ile daha **düşük işlem hacmi** arasındaki büyük fark, piyasadaki uzun vadeli yatırımcıların (HODL) birikim aşamasına girdiğini gösteriyor.

İşlem hacimlerinin nispeten durgun kaldığı gözlemlendi, çünkü muhtemelen piyasaya giren birçok kişi ya çıktı ya da Mayıs 2021 çöküşünden bu yana endişeli bir bekleyişi içine girdi.

2021 3. Çeyrek İlk 5 Kriptoparanın Getirisi

Cardano, akıllı sözleşme ve NFT'leri ile grup içinde öne geçti

İlk 5 Kriptopara Fiyat Getirisi (Temmuz - 2021)




+%35


İlk 5 Ortalama Kriptopara Fiyat Getirisi - 2021 3. Çeyrek

2021 3. Çeyrek Fiyat Getirileri

(2021 2. Çeyrek ile karşılaştırıldığında)

 **+%25**
(-%40)

 **+%32**
(+%19)

 **+%53**
(+%16)

 **+%28**
(+%0.3)

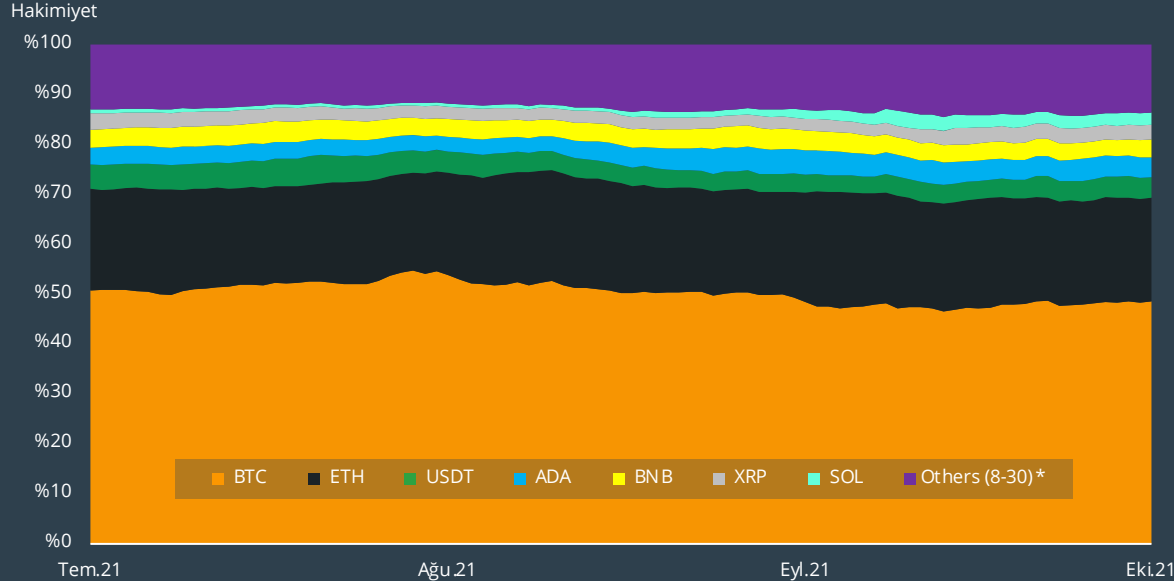
 **+%36**
(+%22)

2021 3. çeyrekte Cardano, **ilk 5 içerisinde %53 kazanç ile** öne geçti. Bu sırada Bitcoin, **%25 artmasına rağmen** ilk 5 içerisinde en düşük getiriye sağladı.

2021 3. Çeyrek İlk 30 Koin Hakimiyeti

Altcoinler, özellikle alternatif zincirlerden ayrılmaya başladı

İlk 30 Koin Dominasyonu (Temmuz – Eylül 2021)



Altcoin hakimiyeti, %4,5 kadar düşen Bitcoin'in hakimiyetini geride bırakarak Bitcoin hakimiyetinden ayrılmaya başladı. Ama Cardano ve Tether istisnaları da var. Tether %15,7 ile en büyük düşüşü yaşadı.

Veri kaynağı: CoinGecko

* Diğerleri, CoinGecko'daki piyasa değerine göre İlk 8-30 koinlerdir (1 Ekim 2021)

2021 3. Çeyrek Piyasa Hakimiyeti (2021 2. Çeyrek karşısında yüzdelerik değişim)



%47.8
(-%4.5)



%3.5
(-%2.9)



%20.5
(+%1.6)



%2.6
(+%5.1)



%4.0
(-%15.7)



%2.4
(+%226.9)



%3.9
(+%16.3)



%13.4*
(+%4.0)

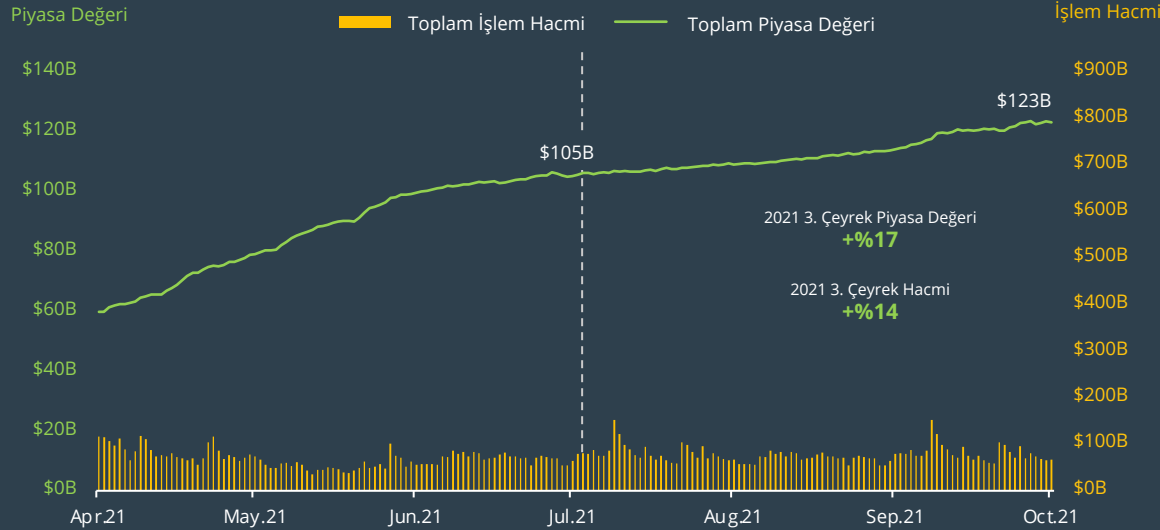
Solana ilk kez ilk 8'de kendine yer buldu ve piyasa payında **%226,9'luk yükseliş ile Doge'yi tahtından etti**. Binance Coin (BNB) de **%16,3 ile nispeten iyi** bir yükseliş gerçekleştirdi.

Ethereum'un durgun hakimiyeti (**%1,6**) ile alternatif zincirlerin yükseldiği açıkça ortadadır.

2021 3. Çeyrek İlk 5 Stabilkoin

Tether, tercih edilen stabilkoinler arasında piyasa payını kaybetmeye devam etti

İlk 5 Stabilkoin Genel Bakış (Nisan - Eylül 2021)



Stabilkoinler piyasası %17 büyüyerek 2021 3. çeyreğin sonunda \$123 milyara ulaştı. İşlem hacmi de %17 oranında arttı.

USDT dışındaki diğer ilk 5 stabilkoin piyasa hacminin %20'den fazla büyümesi kullanıcıların, Tether'in düzenlemeler ile karşılaşması ile alternatiflere yöneldiğini gösteriyor.

+\$18B

İlk 5 Stabilkoin Piyasa Değeri -
2021 3. Çeyrek

2021 3. Çeyrek Stabilkoin Tedavülü (2021 3. Çeyrek Yükselişi)



\$69.5B

USDT

+\$6.7B (+%11)



\$31.7B

USDC

+\$6.5B (+%26)



\$13.1B

BUSD

+2.9B (+%29)



\$6.2B

DAI

+\$1.1B (+%21)



\$2.7B

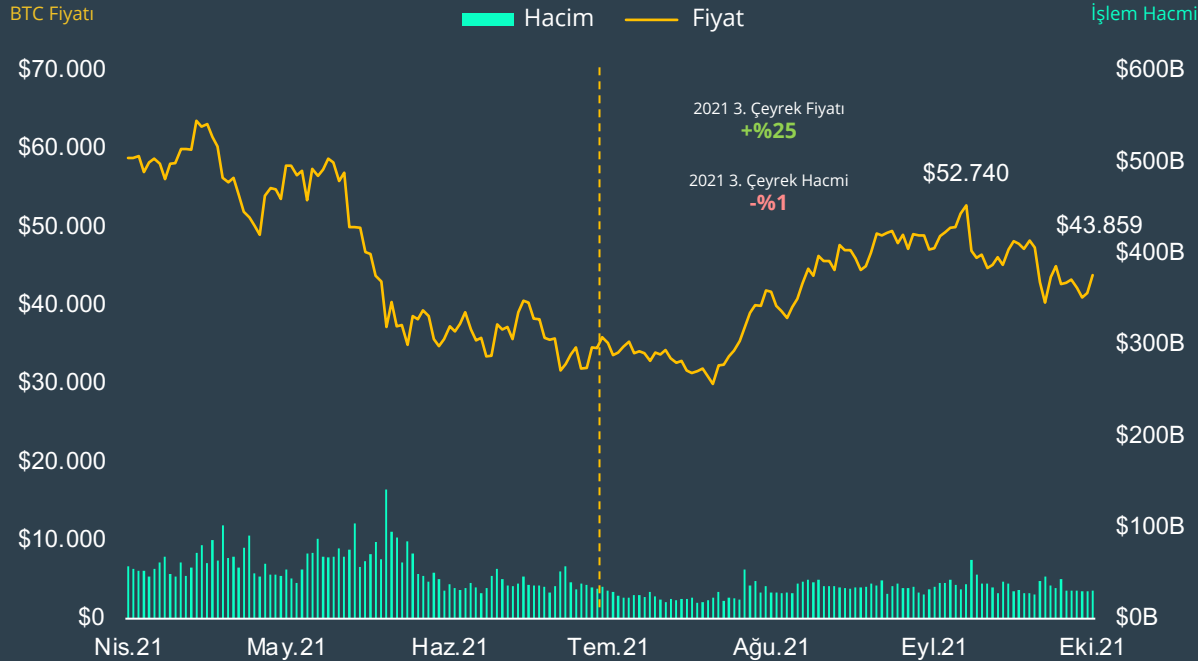
UST

+\$0.8B (+%40)

BITCOIN ANALİZİ

Bitcoin kaybettiği toprakları geri mi alıyor?

Bitcoin'in Fiyat ve Spot İşlem Hacmi (Nisan – Eylül 2021)



+%25

BTC Fiyat Getirisi – 2021 3. Çeyrek

BTC, yılın 2. çeyreği ve 3. çeyreğinin başında düşüş eğilimindeydi. Bu eğilim, Ağustos ayında tersine döndü ve Bitcoin o zamandan beri **50.000 dolar sınırını aştı**. 3. çeyrekteki fiyat artışının sebebi, hesaplamada dikkate alınmayan al-sat (muted) işlemlerdir.

Bitcoin, yılın 3. çeyreğini 43.859 dolar ile, yani çeyrekte çeyreğe **%25 artış** ile bitirdi ve 3. çeyreğin zirvesinden geri çekilmesinden bu yana toparladı.

3. çeyrekte dikkate değer birkaç olay vardı:

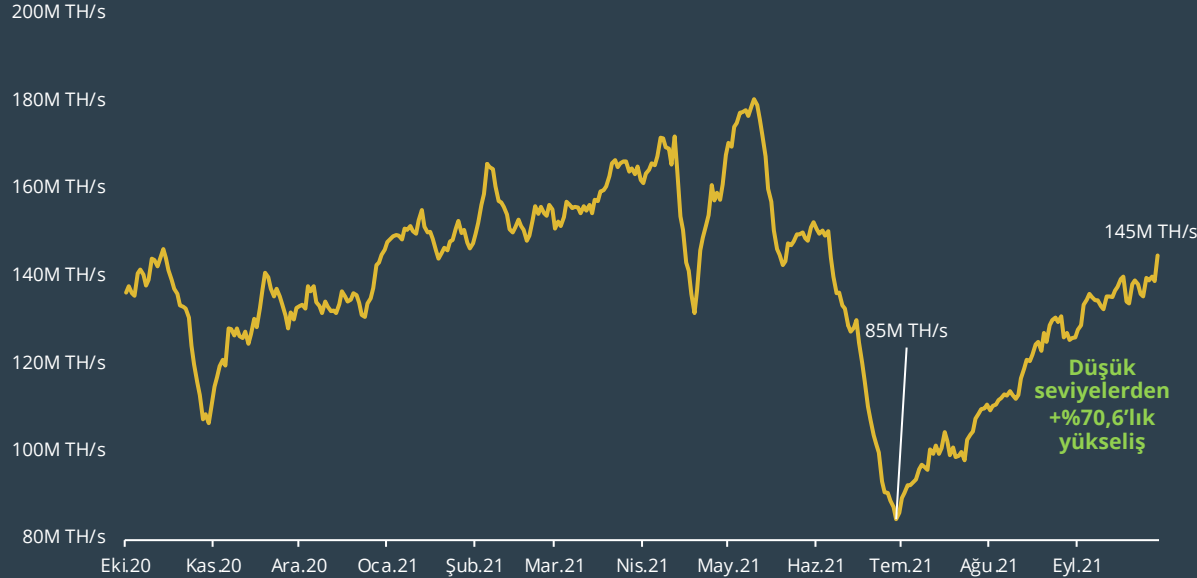
- **El Salvador**'da Bitcoin ödemeleri hayata geçti.
- Bitcoin'e olan **kurumsal ilgi** artıyor ve birçok kişi bunu enflasyona karşı bir önlem olarak görüyor.
- Çin, kriptopara madenciliğini ve işlemlerini yasakladı.

Bitcoin Madenciliği: Hash Rate

V şeklinde bir iyileşme mi gerçekleşiyor?

Bitcoin'in Toplam Hash Rate'i (TH/s) (Ekim 2020 – Eylül 2021)

BTC Toplam Hash Rate



+%54

2021'in 3. Çeyrek Hash Rate Yükselişi

Çinli yetkililerin 21 Mayıs 2021'de madencilik yasağı ilan etmesinden sonra Bitcoin'in toplam hash rate'i **85 milyon TH/s'ye düştü**.

Bununla beraber, toplam hash rate 2021'in 3. çeyreğinin sonunda **145 milyon TH/s'ye yükseldi** ve önceki çeyrekteki %45'lik kayba kıyasla %54'lük bir artış oldu.

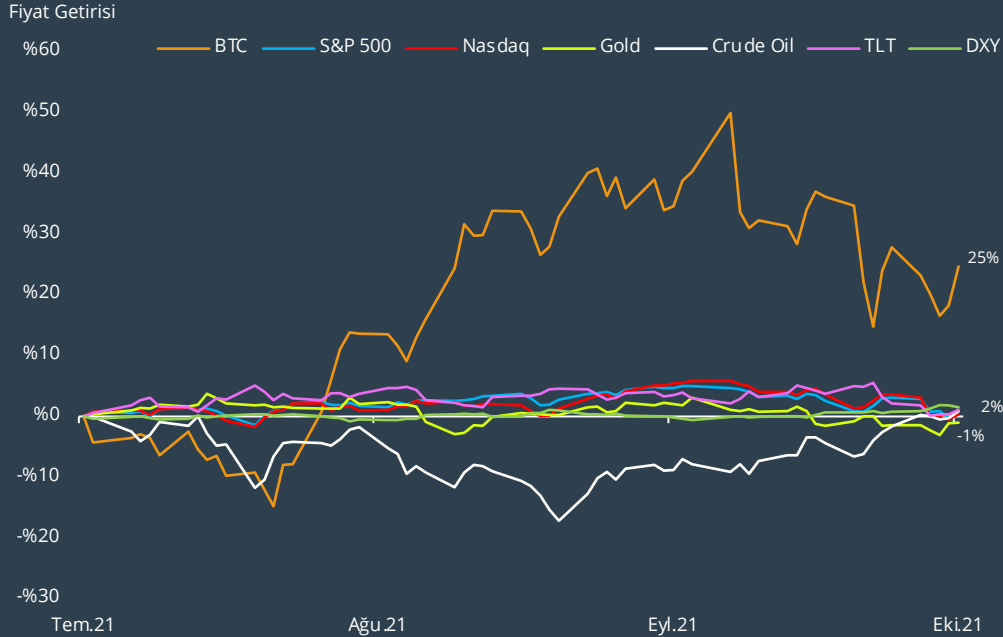
Hash rate'in güçlü bir şekilde toparlanması, Çin'den dünyanın diğer ülkelerine olan **büyük madenci göçü** ile bağlantılı olabilir.

Çinli madenciler, **daha uygun elektrik fiyatları** ve **düzenleyici baskılardan kaçınmak** için ABD gibi ülkelere **göç ediyorlar**.

Fiyat Getirileri: Bitcoin'e karşı Ana Varlık Sınıfları

Bitcoin %25 yükseldi ve diğer tüm büyük varlık sınıflarından daha iyi bir performans gösterdi

Bitcoin'e karşı Ana Varlık Sınıfları (Temmuz – Eylül 2021)



	3. Çeyrek Dönüşü	2. Çeyrek Dönüşü
BTC	25%	18%
CRUDE OIL	1%	6%
S&P 500	1%	1%
NASDAQ	0%	-3%
DXY (US Dollar Index)	2%	0%
GOLD	-1%	18%
TLT (Treasury bonds)	1%	8%











Bitcoin, 2021'in 3. çeyreğinde ana varlık sınıflarından daha iyi bir performans göstererek **%25'lik bir artış kaydetti**.

DXY ve Nasdaq endeksi hariç tüm ana varlık sınıfları ve endeksler 2021'in 3. çeyreğinde 2020'nin 3. çeyreğine göre daha kötü performans gösterdiler.

2020'nin 3. çeyreğine tekrar bakıldığında **Bitcoin, bu çeyrek boyunca fiyat artışını gören bir ilgi dalgasındaydı**. Bu fiyat artışının 2021'in 3. çeyreğine yansdığına tanıklık ettik.

Halka Açık Şirketlerin Hazinelerindeki Bitcoinler

Halka açık şirketler, toplam Bitcoin arzının %1,11'ini kontrol ediyorlar

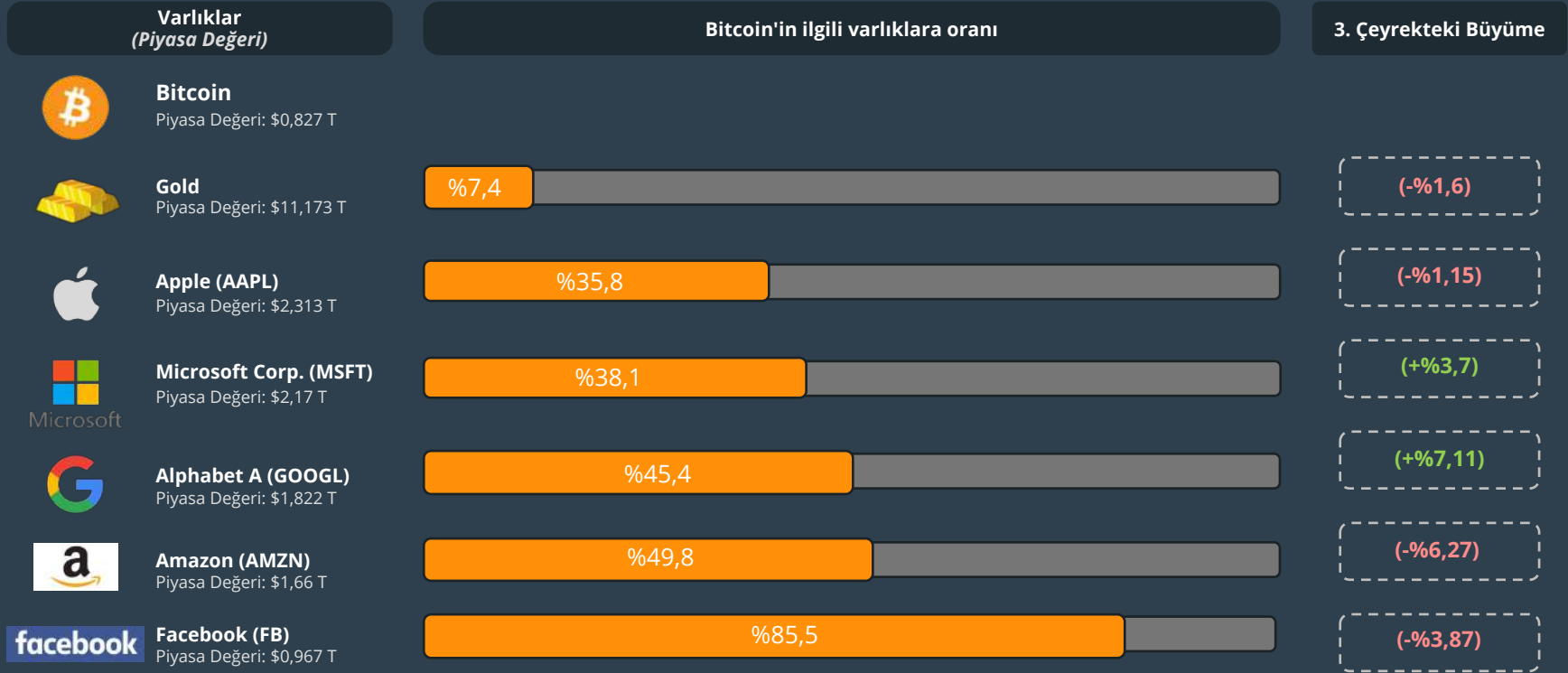
Şirket	Toplam Bitcoin	Sıralama	% Toplam Bitcoin Oranı	
MicroStrategy Inc.	114.042BTC	#1		%0,543
Tesla	48.000 BTC*	#2		%0,229
Galaxy Digital Holdings	16.402 BTC	#3		%0,078
Square Inc.	8.027 BTC	#4		%0,038
Marathon Patent Group	4.813 BTC	#5		%0,023
Coinbase	4.483 BTC	#6		%0,021
Hut 8 Mining Group	2.851 BTC	#7		%0,014
NEXON Co Ltd.	1.717 BTC	#8		%0,008
Voyager Digital Ltd.	1.239 BTC	#9		%0,006
Riot Blockchain, Inc.	1.175 BTC	#10		%0,006

Yeni HODL

Bu liste sadece halka açık şirketleri kapsamaktadır. Özel şirketler tarafından tutulan Bitcoinler hesaplama katılmamıştır.

Piyasa Deęeri: Bitcoin karşısında Altın ve ilk 5 S&P 500 Hissesi

Bitcoin'in piyasa değeri ile altın'ın piyasa değeri arasında 13,5 kat fark bulunmakta

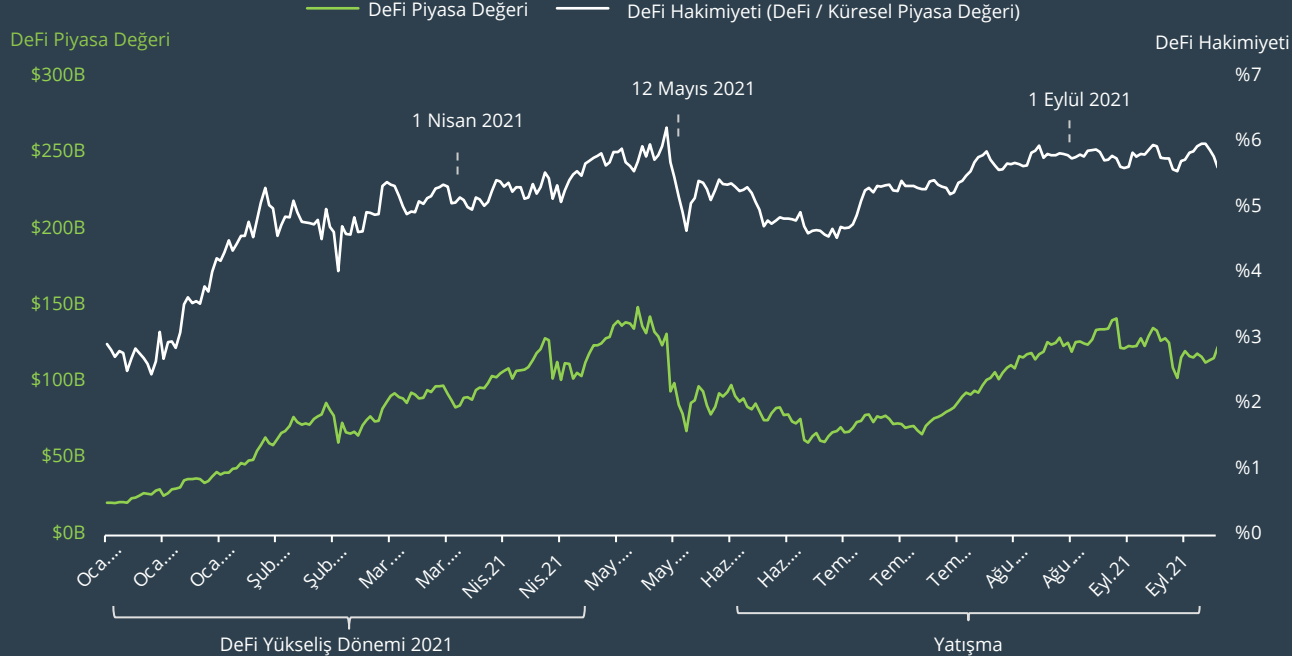


DeFi ANALİZİ

2021 3. Çeyrek DeFi: Genel Bakış

DeFi toparlanma yolunda ilerliyor

DeFi Piyasa Değeri ve DeFi Hakimiyeti (Ocak – Eylül 2021)



DeFi'nin piyasa değeri **%91 artarak** 67 milyar dolardan 128 milyar dolara yükseldi. Çeyrek bazında DeFi, hakimiyetini %4,7'den artırarak **%5,8'e yerleşti.**

DeFi'ya olan talebin artması, muhtemelen Avalanche, Solana ve Terra gibi diğer alternatif zincirlerdeki **yerel DeFi ürünlerinin yükselişinden kaynaklanmakta.**

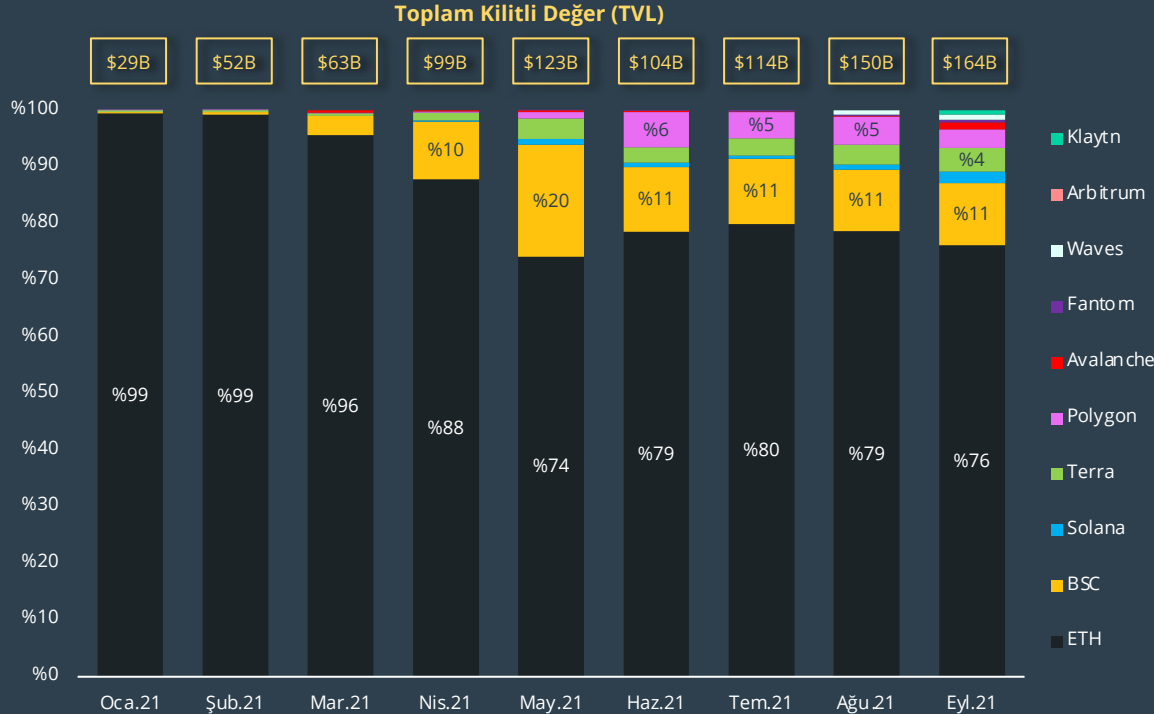
SEC'in CeFi ürünlerini yoğun bir şekilde incelediğini de belirtmekte fayda var. Özellikle Coinbase, SEC'den gelen dava tehdidinin ardından bir kripto kredisi ürününü (Lend) iptal etmek zorunda kaldı.

Bununla birlikte, DeFi Mayıs 2021'den bu yana tüm zamanların en yüksek hakimiyetini geri kazanmadı.

2021 3. Çeyrek DeFi Çoklu-Zincir Hakimiyeti

Yeni alternatif zincirler dalgası bu kriz ortamında yardımımıza yetişiyor

Çoklu-Zincir Ortalama TVL Hakimiyeti (Ocak - Eylül 2021)



Solana ve Avalanche yeni yıldızlar oldular. Her ikisi de yüksek likidasyon çekmeyi başardı ve çeyreği sırasıyla **%6 ve %2 TVL hakimiyeti ile bitirdi.**

Binance Smart Chain, üçüncü çeyreğin sonunda %11'lik TVL hakimiyetini sürdürdü, ancak Mayıs 2021'deki **%20 zirvesinden** bu yana toparlanamadı. Dikkatler, üzerlerinde başlatılan kayda değer projeler ile diğer zincirlere kayıyor gibi görünüyor.

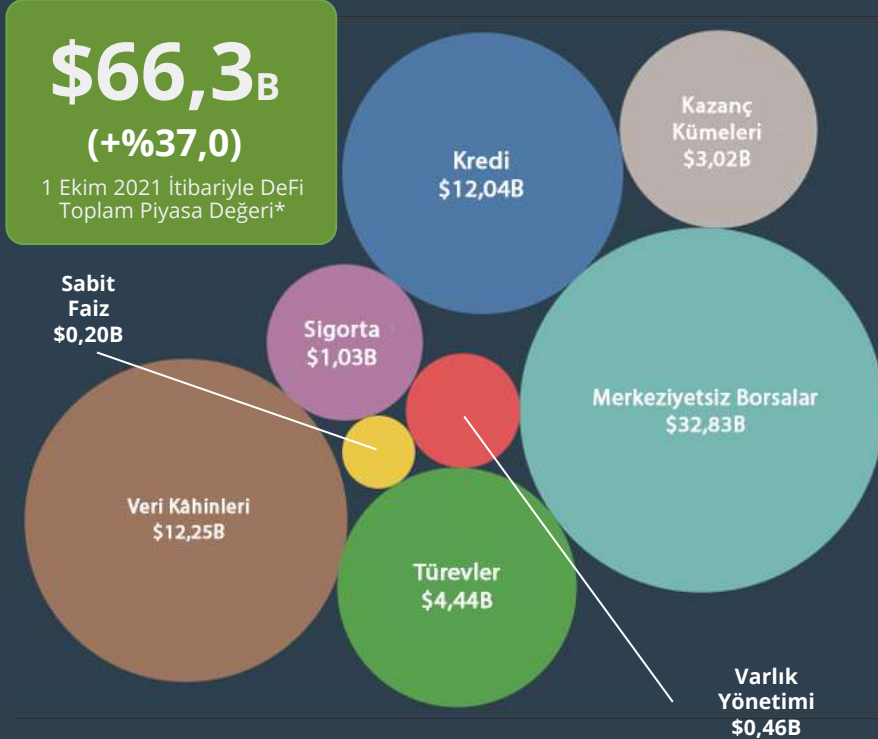
Terra, Mirror ve Anchor gibi sadece birkaç büyük protokole sahip olmasına rağmen hakimiyetini **%5'e yükseltti.**

Bu, diğer sebeplerin yanı sıra yeni protokollerin çıkmasını kolaylaştıracak Columbus-5 güncellemesinin beklentisinden dolayı olabilir.

Bu arada Ethereum, TVL'nin tüm platformlarda önemli ölçüde büyümesine rağmen TVL hakimiyetini koruyor.

DeFi sektörü Mayıs ayının en düşük seviyesinden hayata dönüyor

Her DeFi Kategorisinin Piyasa Değeri (Ocak – Eylül 2021)



Ağırlık (2021 3. Çeyrek Piyasa Payı)	Sektör	Bir Önceki Döneme Göre Değişim %
	Toplam DeFi Piyasa Değeri	37%
50%	Merkeziyetsiz Borsalar	40%
18%	Oracles	28%
18%	Borç Verme	35%
7%	Türev Ürünler	43%
5%	Getiri Toplayıcılar	48%
2%	Sigorta	16%
0%	Varlık Yönetimi	91%
0%	Sabit Faiz	17%

DeFi sektörü, sektörün genel piyasa değeri **%37 arttığı** için gücünün bir kısmını yeniden kazanmaya başladı. Buna katkıda bulunanlar arasında DEX'ler, veri kâhinleri (data oracles) ve kredi platformları yer alıyor ve **her birinde %28-40'lık bir artış kaydediliyor**. DEX'lerin piyasa değeri **yaklaşık 10 milyar dolar arttı**.

Hem kredi platformları hem de veri uzmanları, DeFi pazar payı açısından hala başa baş gidiyor. Veri kâhinleri, krediye kıyasla **%7 daha düşük bir büyüme** yaşasa da her sektörün toplam piyasa değeri **yaklaşık 3 milyar dolarlık benzer bir artış gördü**.

Sabit faiz ve sigorta projeleri diğer DeFi sektörlerine kıyasla **en zayıf büyümeye** sahip olsa da, varlık yönetimi sektörü **piyasa değerinde %91 ile ezici bir artış yaşadı**.

Çeşitli Kategorilerden En İyi 5 Token Performansı

Oyun tokenları, 2021'in 3. çeyreğine hakim oldu ve AXS zirveye çıktı

	2. Çeyrek	3. Çeyrek	YBY (1 Ocak - 1 Ekim 2021)
İlk 5 DeFi Tokenı			
BTC	-40%	25%	51%
ETH	19%	32%	308%
ADA	16%	53%	1063%
BNB	710%	28%	6%
XRP	22%	36%	332%
İlk 5 Kriptopara			
LUNA	-65%	486%	5788%
UNI	-31%	22%	353%
LINK	-33%	22%	113%
CAKE	-24%	36%	2954%
AAVE	-34%	10%	213%
İlk 5 DEX Tokenı			
BNB	710%	28%	936%
FTT	-31%	87%	94%
CRO	-46%	38%	172%
OKB	-35%	44%	104%
LEO	22%	14%	103%
İlk 5 DEX Tokenı			
UNI	-31%	22%	353%
CAKE	-24%	36%	2954%
RUNE	-15%	2%	493%
SUSHI	-44%	24%	255%
SNX	-58%	31%	33%
İlk 5 NFT Tokenı			
AXS	965%	1204%	13783%
THETA	-43%	-28%	170%
CHZ	-49%	3%	1128%
ENJ	-55%	13%	902%
OMI	-82%	146%	15737%
İlk 5 Oyun Tokenı			
AXS	965%	1204%	13783%
ENJ	-55%	13%	902%
GALA	-66%	1%	6617%
SAND	-70%	174%	1769%
ILV	53%	599%	971%

2021 yılının 3. çeyreğinde, oyun tokenları grafiklere hakim oldu. AXS, **3 aylık %965 getiri ve çıktığından beri %13,783 kazanç elde ederek** kazanç açısından diğer kriptoparalardan daha iyi performans gösterildi.

Bunu sırasıyla %1.051 ve %599,3 aylık getiri ile GALA ve ILV izlemektedir.

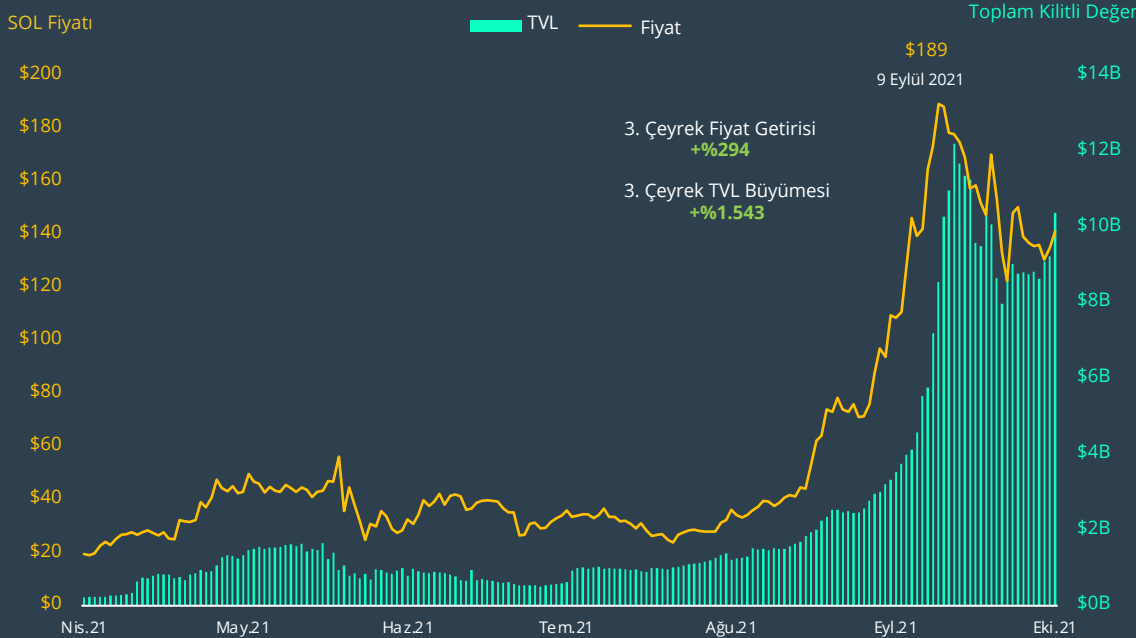
CEX tokenları içerisinde FTT tokenı **%87 getiri** ile 3. çeyreğe öncülük etti. En iyi CEX tokenlarının hepsi üçüncü çeyrekte olumlu getiriler elde ettiler.

Benzer şekilde, ilk 5 DEX tokenı da 3. çeyrekte olumlu getiriler elde etti ve pano genelinde **%2 ila %36 arasında bir kazanç elde etti**. RUNE, 2. çeyrekte birden fazla istismara maruz kaldıktan sonra yalnızca %2 toparlandı. CAKE ise **yılbaşından bu yana %2.954 arttı**.

LUNA üçüncü çeyrekte (+%486) en iyi **3 aylık getiriyi elde ederken diğer DeFi tokenları %10 - %36 arasında pozitif getiri elde etti**.

Solana Yazı Tam Güçte

Solana TVL (Nisan – Eylül 2021)



\$10,4B

1 Ekim 2021 itibariyle Solana'daki
Toplam Kilitli Varlık

Solana, 2021'in 3. çeyreğinde TVL değerinde 10,37 milyar dolar birikme ile bir sıçrama gördü.

14 Eylül 2021'de Solana blokzinciri 400 bin işlem ile zirvesine ulaştı. Bu zirve, işlem kapasitesini aştı ve doğrulama cihazlarında bellek boşalmasına neden oldu.

Bu kritik hatayı düzeltmek için Solana'dan geliştiriciler zinciri yeniden başlatmak zorunda kaldılar. Doğrulayıcılar arasında yapılan bir oylamanın ardından Solana 15 Eylül 2021'de sıfırlandı.

Solana için birkaç talep faktörü bulunmaktadır:

- **Sabre** ve **Sunny** gibi Yüksek Kazanç Kümeleri
- Solana, **Grayscale yatırım aracına** dahil edildi
- Düşük gas ücretleri nedeniyle **Degen Ape Academy** ile başlayan NFT akımı

Daha fazla protokolün eklenmesiyle Solana Ekosistemi büyüyor

Borç Verme ve Borçlanma



DeFi Serbest İşlem



Merkeziyetsiz Borsa



Kazanç Kümesi



Cüzdan



Veri Kâhini (Oracle)



NFT Piyasası



Solana ekosistemi 2021'in 3. çeyreğinde muazzam bir büyüme yaşadı ve çeyrek sonunda **10,37 milyar TVL değerine yaklaşarak** Ethereum ve Binance Smart Chain'in ardından **3. en büyük ekosistem olmayı başardı.**

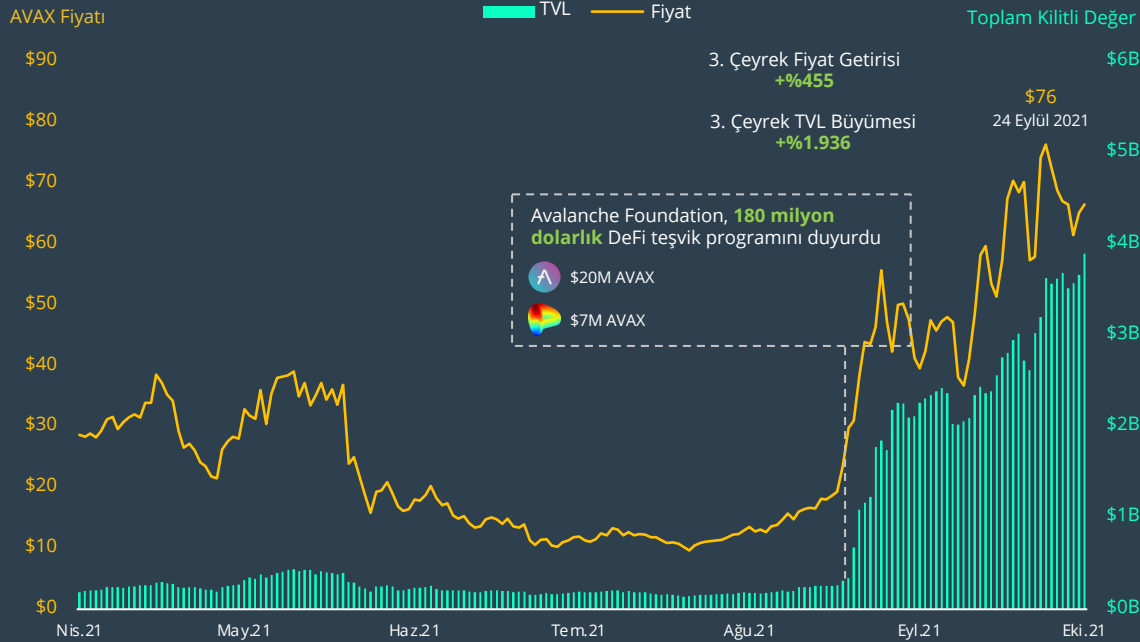
Sabre DEX, Solana'da **3,01 milyar dolarlık bir TVL** elde ederken **2,38 milyar dolarlık TVL** ile Sunny arkasından geliyor.

Yerel ETH-SOL köprüsü, zincirler arası varlık aktarımlarını kolaylaştırmaya da yardımcı oldu.

Kullanıcılar artık varlıklarını Ethereum'dan Solana ekosistemine aktarmak için **Wormhole Network'ü** kullanabilirler.

Avalanche zinciri için de yaz sezonu geldi

Avalanche (AVAX) Fiyat ve Toplam Kilitli Varlık (Nisan - Eylül 2021)



\$3,9B

1 Ekim 2021 İtibariyle Avalanche'da
Toplam Kilitli Varlık

Avalanche, Avalanche protokolü üzerine inşa edilecek daha fazla **uygulama ve varlığı çekmek için 180 milyon dolarlık devasa bir teşvik programını finanse etti**. Önemli projeler arasında Aave ve Curve gibi DeFi öncülerinin yanı sıra Trader Joe ve BENQİ gibi yerel Avalanche protokolleri yer alıyor.

2021'in üçüncü çeyreğinde, Avalanche'ın yerel tokeni **AVAX, tüm zamanların en yüksek seviyesini deneyimledi** ve çeyreğin başındaki \$11,98 fiyatı \$66,47'a fırlatarak **%455 büyük bir artış gösterdi**.

Ekosistemin **yüksek hızlı, uygun maliyetli doğası**, yüksek gaz ücretleri ve tıkanıklık sorunları ile ünlü **Ethereum'a alternatif** olarak birçok kişiye hitap etti.

Solana gibi, Avalanche içerisinde de giderek daha fazla protokol filizleniyor

Borç Verme ve Borçlanma



*Aave
(Q4)



BENQI

Köprü



Avax
Bridge



Anyswap

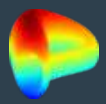
Merkeziyetsiz Borsa



Trader
Joe



Pangolin



*Curve
(Q4)



Synapse

Kazanç Kümesi



Yield
Yak



Snowball



Penguin
Finance



Beefy
Finance

Teminatlı Stabilkoin



Abracadabra
Money

Varlığa dayalı Token



Wonderland

Avalanche ekosistemi 2021'in 3. çeyreğinde muazzam bir büyüme yaşadı ve **4 milyar dolarlık TVL değerine ulaşarak en büyük ekosistemler** sıralamasında Polygon'un hemen arkasından gelerek **6. sıraya yerleşti**.

Trader Joe ve BENQI gibi yerel protokoller, **likidasyon madenciliği teşviklerini** yürütmek için Avalanche Vakfı ile ortaklık kurdu ve Avalanche'in büyümesinde sorumluluğa ortak oldu.

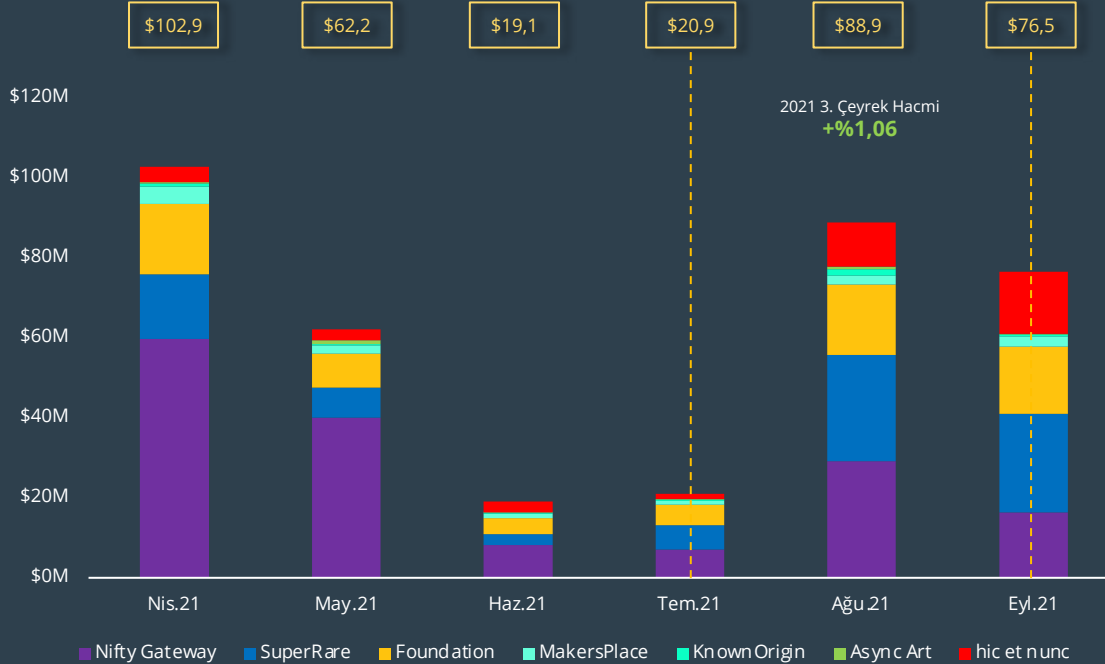
Yerel bir ETH-AVAX köprüsünün tanıtılması, zincirler arası varlık transferlerini kolaylaştırmaya da yardımcı oldu.

Köprüde 75\$ değerinde işlem yapan kullanıcılar, 0,1 AVAX değerinde airdrop kazandı. Bu airdrop ile **yeni gelenler ile ekosisteme girmeye çalışanlar teşvik edildi**.

Non-Fungible Tokens (NFT'ler)

Sanat alım-satım platformları eski hızına ulaşmaya başladı fakat...

NFT Sanat Alım-satım Platformları İşlem Hacmi (Nisan – Eylül 2021)



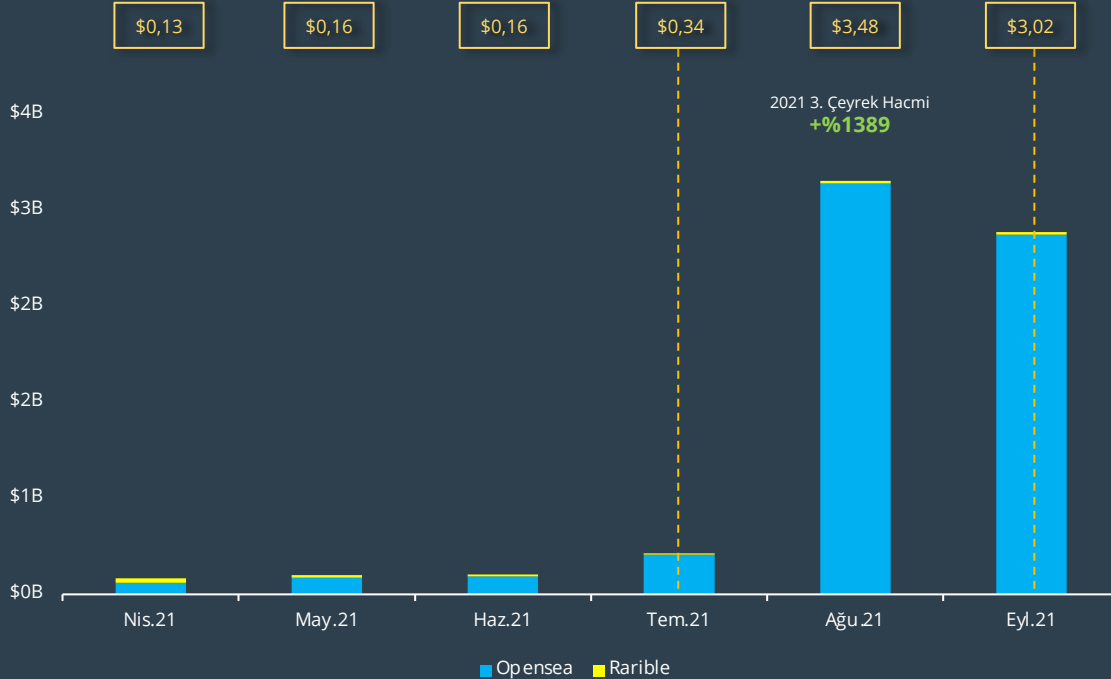
2021 yılında 3. çeyreğin başı sanat alım-satım platformları için **durgun** geçti. Fakat hacimler Ağustos'ta **%325 artarak bir ay içerisinde çeyreğin zirvesine** ulaştı. Bununla birlikte şu anki büyüme, \$100 milyonun aşıldığı Nisan 2021'deki zirvenin yanında sönük kalıyor.

3. çeyreğe genel olarak baktığımızda çeyreklik artışlar **%1,06** ile **durgun** şekilde ilerledi. Bu durum stabilleşme talebini gösterse de düşünmemiz gereken farklı bir nokta var; NFT Alım -Satım Platformları, farklı müşterilere hitap eden niş pazarlardır.

Gerçekten de Tezos yerel platformu "Hic et nunc" grafiklerde artarak **2021 3. çeyreğin sonunda piyasa payının %20'sinden fazlasını elinde tutuyor**. Bunun yanı sıra Nifty Gateway, **Ocak 2021'deki %43'ten Eylül 2021'de %21'e düşerek en keskin düşüşü yaşadı**.

...ama aslında OpenSea, NFT Yazı'nda NFT pazarında tekel haline geldi

OpenSea ve Rarible İşlem Hacmi (Nisan - Eylül 2021)



NFT işlem hacimleri, önceki rekorlarını kırarak en yüksek seviyelerine ulaştıkça **açıkça NFT Yazı'nda olduğumuzu** söyleyebiliriz. OpenSea ve Rarible, birlikte 2021 3. çeyrekte **\$6,8 milyarlık işlem hacmine** ulaştı

OpenSea, **tekelliğini büyüterek** Eylül 2021'de toplam işlem hacminin **%99'dan** fazlasını oluşturdu. Rarible, Eylül 2021'de sadece **\$21 milyon** ile **%1'den azını** oluşturuyor.






OpenSea'nin bu kadar başarılı olmasının en önemli sebebi, sanat tutkunlarının ilgisini çeken **Art Blocks için ana alan** olmasıdır. Asıl sebep şu ki, tüm NFT alım-satım platformları (sanat platformları da dahil), OpenSea devine karşı kaybediyor.

Birçok kişi, bu NFT Yazı'nın başarısını, piyasanın olgunlaşması gibi çeşitli sebeplere bağlıyor. Fakat en büyük faktör, **kurumların NFT'leri yatırım yapılabilir varlıklar olarak sınıflandırmasıdır.**

Toplam Satış Hacmine Göre İlk 5 Koleksiyon

Sanat ve avatarlar en yüksek getirileri sağlarken JPEG olmayanlar sabit şekilde ilerliyor

İlk 5 Koleksiyon Ortalama Satış Aylık Yükseliş Oranı (Nisan - Eylül 2021)

	Nis-21	May-21	Haz-21	Tem-21	Ağu-21	Eyl-21
	0%	-18%	15%	76%	-7%	-38%
	4%	29%	-47%	99%	176%	56%
	-4%	-21%	14%	95%	246%	32%
	-58%	-52%	-12%	-20%	107%	-32%
		565%	259%	84%	551%	86%

Çeyreğin başında ilk 5 koleksiyon (**%20 düşüş** yaşayan NBA Top Shot), **%70'den daha fazla fiyat dönüşü sağladı.**

En başarılı kripto varlık serbest yatırım fonlarından Three Arrows Capital, Temmuz 2021'deki CryptoPunk satın alımı ile beraber **piyasayı canlandırdı.**

NFT Mania Ağustos 2021'de zirve noktasına ulaştı. Bored Ape Yacht Club, Eylül ayındaki müzayede beklentisi sayesinde **%551'lik muazzam bir fiyat dönüşü** sağladı. Sonrasında bu müzayedede **107 Apes parçası \$24,4 milyona** satıldı.

İlk 5 Koleksiyon Başlangıçtan beri Toplam Satış (1 Ekim 2021 itibariyle)



\$2,2B

963,119
Özel Alıcı
Axie Infinity



\$1,4B

6,869
Özel Alıcı
CryptoPunks



\$925,0M

25,881
Özel Alıcı
Art Blocks



\$723,9M

779,635
Özel Alıcı
NBA Top Shot



\$527,9M

9,706
Özel Alıcı
Bored Ape Yacht Club

2021 3. Çeyrek İlk 5 Yeni NFT

JPEG ve metinler piyasası ele geçirdi

2021'in 3. çeyreğinde **küresel olarak ilgi çeken yeni NFT türleri ortaya çıktı**. Bazı NFT'lerin bunları başarabileceğini kimse tahmin edemezdi. Sevimli yaratıklardan sıradan kelimelere uzanan birçok proje, Bored Ape Yatch Club (BAYC) projesinden derslerini alarak resim ve metinlerin bile neler yapabileceğini gösterdi. Aşağıda listelediğimiz beş projenin dışında dört tanesi en yüksek işlem hacmine sahip ilk 10 NFT içinde yer alıyor. 11. sırada ise Pudgy Penguins takip ediyor. Hepsinin 3 aydan daha kısa süredir piyasada olduğunu düşündüğümüzde bu durum oldukça etkileyici.



Cool Cats
Temmuz 2021

Cool Cats, çeşitli kıyafetler, yüzler ve renkler ile rastgele şekilde oluşturulmuş 10.000 kediden oluşan bir koleksiyondur. Her kedinin özelliklerine göre **3-10 arasında önceden belirlenmiş bir puanı** vardır. Bu puan, yarışmalar ve 2. jenerasyon çiftleşme mekanığı gibi topluluk etkinlikleri için önemlidir. **Mike Tyson** gibi ünlü kişiler de birer kedi satın aldı ve proje **Times Magazine'de** bile kendine yer buldu.

4.706

Sahip

\$126,0M

Toplam İşlem Hacmi



Pudgy Penguins
Temmuz 2021

Pudgy Penguins; tumbul, şirin, komik ve biraz da şaşkın olarak tasarlanmış 8.888 penguenden oluşur. Twitter kripto ortamında meme aracılığıyla dikkat çektikten sonra topluluk oluştu ve bir yol haritası çizildi. O zamandan beri proje, **bir penguen vakfına 100.000 dolar bağış yaptı** ve **New York Times gibi gazetelere çıktı**.

4.714

Sahip

\$122,9M

Toplam İşlem Hacmi



ON1 Force
Ağustos 2021

ON1 Force, **Japon animesinden ilham alınarak** oluşturulmuş 7.777 lo-fi avatarından oluşan bir settir. Koleksiyon üç ayrı kategoriye ayrıldı: 0K-A1, B4K3M0-N0 ve ON1. Her avatardaki **detaylı ve karmaşık sanat tarzları, 188 ETH ile rekor alıma imza atan Logan Paul** da dahil olmak üzere birçok alıcının ilgisini çekti.

4.237

Sahip

\$138,8M

Toplam İşlem Hacmi



Loot
Ağustos 2021

Loot, Vine **ortak kurucusu Dom Hoffman** tarafından yaratılan 8.000 NFT'lik bir seridir. Diğer projelerin aksine bu koleksiyon **sosyal bir deney olarak tasarlandı**. Bir resim ve planlama yerine **tüm proje topluluk odaklı ve siyah arkaplan üstüne fantezi temalı kelimeler** olarak tasarlandı. Projenin kabul görüp yayılması ile beraber **Multicoın gibi girişimciler** de sahneye katıldı.

2.373

Sahip

\$250,0M

Toplam İşlem Hacmi



Mutant Ape Yacht Club
Ağustos 2020

Mutant Ape Yacht Club (MAYC), **BAYC kurucuları tarafından yaratılmış** 20.000 mutant maymundan oluşan bir koleksiyondur. Her BAYC sahibi (toplam 10.000 adet), yeni bir Mutant Ape NFT'si oluşturmak için kullanılabilecek üç seviyeye (M1-M3) ayrılmış rastgele bir serum alır. Her serum, orijinal Ape modelinin MAYC modelini yaratırken kalan 10.000 rastgele oluşturmuş MAYC açık artırma ile satıldı.

8.951

Sahip

\$276,7M

Toplam İşlem Hacmi

JPEG ve Metinlerin Yükselişi mi Geliyor?

Eğer şanslıysanız ve iç güdülerinize güveniyorsanız NFT'ler oldukça kârlı olabilir



* Oluşturma fiyatlarına gas ücretleri eklenmemiştir.

** Müzayede bir saat içerisinde sona erdi. Bu nedenle ilk oluşturma fiyatı 3 ETH olarak hesaplandı.

Profil resimleri JPEG akımında öne çıkıyor

Profil resimleri, Metaverse içerisinde kimlik kazanmak için harika araçlar haline geldiler

Loot'un yanı sıra yeni NFT'lerden ilk 5'i **sanal avatarlara odaklanmış** durumda. Her projenin kendine ait sanat tarzı ve dağıtımı var. Bununla birlikte hepsi, nadirlik ve kendilerine has karakteristikler gibi özellikleri taşıyorlar. Fakat en en önemli özelliği kullanım amacıdır; her bir NFT **çevrimiçi profiller için tasarlandı**. Profil resimleri akımında önde gelen projeler CryptoPunks ve Bored Ape Yatch Club projeleri sonrası bu akımın büyümesini bu özelliğe bağlayabiliriz.

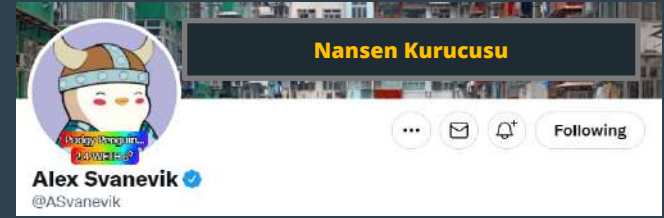


Peki insanlar neden profil resimleri için milyonlarca dolar harcıyor?

İnsanlar, zamanlarını daha fazla çevrimiçi ortamlarda harcamaya başladılar; **dijital kimliğimiz neredeyse fiziksel kimliğimiz kadar önemli hale geldi**. Çoğu kişi için **profil resmi, bir Rolex'den daha çok şey ifade ediyor**. İnternet içerisinde **dijital kimliklerimiz herkese 7/24 açık haldedir**. Buna karşın gerçek dünyadaki elmas kaplı saatlerimiz, topluluğun küçük bir kısmı tarafından kısa sürelerde görülebilir.

NFT tabanlı bir profil resmine sahip olmak, politik veya dini bir grupta kendinizi nasıl tanımladığını benzer olarak **sizin özel bir NFT topluluğunun parçası olmak istediğinizi gösterir**.

Özel ve topluluk içerisinde benzer düşüncede olmak bu NFT'leri değerli kılmaktadır. **Topluluğun parçası olduğunuzu göstererek** diğer kişilerin sizinle sosyalleşmesi ve destek göstermesi sağlayabilirsiniz. İnsanlar sosyal varlıklar olduğundan dolayı, bu NFT'lere sahip olmayanlar akımı kaçırma korkusu yaşayabilirler.



Loot (for Adventurers)

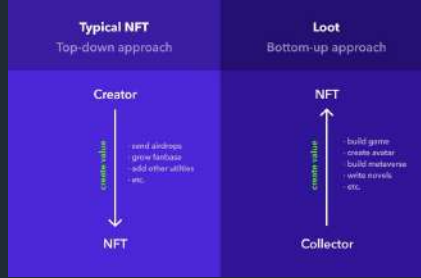
İstedığınız her şey olabilen, rol yapma NFT oyunu

"Grim Shout" Grave Wand of Skill +1
Hard Leather Armor
Divine Hood
Hard Leather Belt
"Death Root" Ornate Greaves of Skill
Studded Leather Gloves
Necklace of Enlightenment
Gold Ring

Sosyal bir deney olan Loot, kripto topluluğunun hayal gücünü tetiklemek için yapıldı. Her Loot kesesi, **zırh ve silahları tanımlayan kelimelerden** oluşan bir NFT'dir. Sanatçılar, tasarımcılar ve yazılımcıların Loot evrenine katkı yapıp genişletmesi ve bu sayede sıfırdan bir rol yapma oyunu yapmaları teşvik ediliyor. Birkaç hafta sonrasında Loot DAO'su oluşturuldu.

Bu NFT'leri LEGO parçaları gibi düşünün. Bunları birleştirerek **parça parça olmasından daha değerli bir karışım** ortaya çıkıyor. Basit bir tabirle, Loot'un yapmaya çalıştığı şey budur.

Geleneksel olarak NFT yaratıcıları, kullanıcıları çekmek için değer yaratmaya çalışır. Loot, **değerini koleksiyonculardan alarak bu durumu tersine çevirdi.**



Temel İstatistikler

>85

Loot türevi proje sayısı

16

Zincir içi yönetim teklifleri

Loot tabanlı öne çıkan projeler




Adventure gold (**AGLD**), Loot projesi için oluşturulmuş bir ERC-20 tokenıdır. Her Loot kesesi için **10.000 \$AGLD airdrop** yapılmıştır.



LootMart, **Loot kesesini açıp parçalara ayıran bir projedir.** Maceracılar bu parçalar ile kendi özel karakterlerini oluşturabilirler.

Farklı eşya derlemeleri ile maceracılar, farklı yetenek ve güçler ortaya çıkarabilir.



Loot'dan ilham alan Rarity, oyuncuların karakterleri ile **maceralara çıkıp görev tamamlayarak** karşılığında puan, altın ve zanaat eşyaları aldığı bir rol yapma oyunudur.

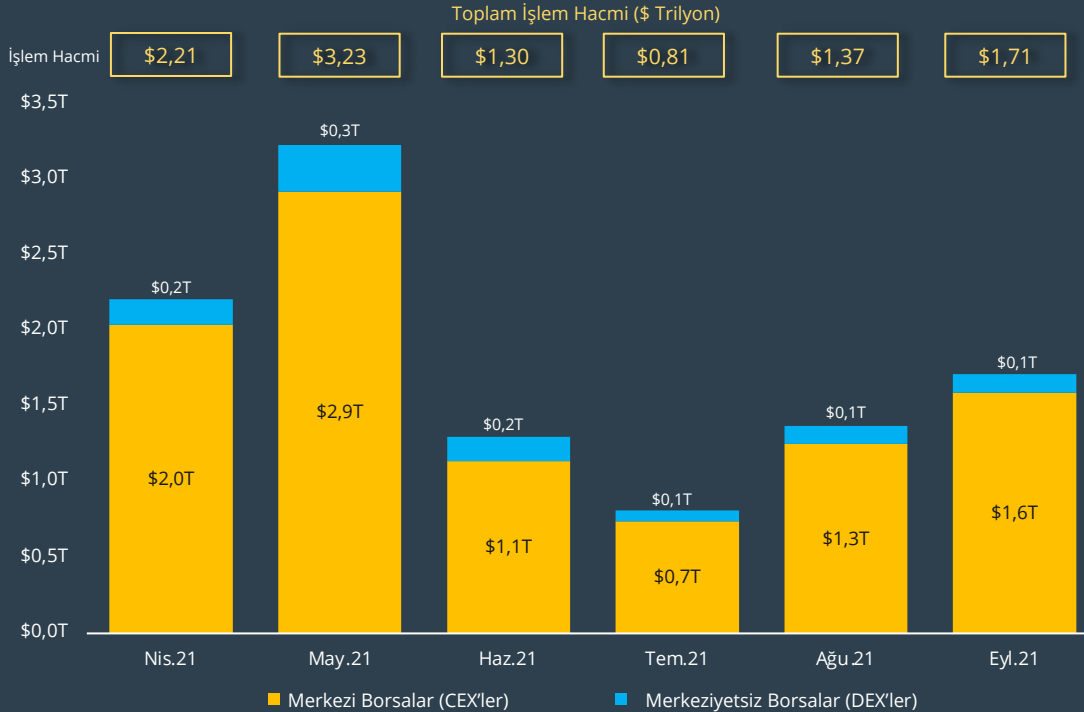
Karakterler ilerledikçe yeteneklerini geliştirebilir ve yeni ekipmanlar yaratabilir.

BORSALAR

2021 3. Çeyrek İlk 10 Kriptopara Borsası

Toplam spot işlem hacmi Mayıs zirvelerinden hâlâ uzakta

İlk 10 DEX + CEX İşlem Hacmi (Nisan – Eylül 2021)



- %42

İlk 10 DEX ve CEX Toplam İşlem Hacmi Değişimi 2021 – 3. Çeyrek vs 2. Çeyrek

Genel olarak ilk 10 merkezi ve merkeziyetsiz borsadaki 3. çeyrek spot işlem hacmi **6,74 trilyon dolardan 3,9 trilyon dolara düştü (-%42,17)**.

2021 3. çeyrek, başlangıçta düşüş eğilimindeydi ancak Ağustos 2021'de güçlü bir şekilde toparlanarak 1,3 trilyon dolara ulaştı.

Eylül ayında hem CEX'ler hem de DEX'ler için işlem hacmi Temmuz ayına göre sırasıyla **%214,96 ve %171,94 arttı**. Ancak her iki borsa tipi de Mayıs ayının tüm zamanların en yüksek seviyesini geri almak için mücadele etti.

DEX-CEX oranı 2. çeyrekteki %10,44'den 3. çeyrekte %8,74'e düştü.

Veri kaynağı: CoinGecko

1 Ekim 2021 – İlk 10 DEX – Binance, Huobi, Coinbase, Crypto.com, FTX, KuCoin, Gate.io, Kraken, Bitfinex, Gemini. CoinGecko Q3 En İyi Kriptopara Borsaları Sıralamasına göre sıralandı.

1 Ekim 2021 – İlk 10 CEX – Uniswap (v3), Uniswap (v2), PancakeSwap (v2), SushiSwap, Raydium, 1inch, Trader Joe, Curve, WaultSwap, QuickSwap

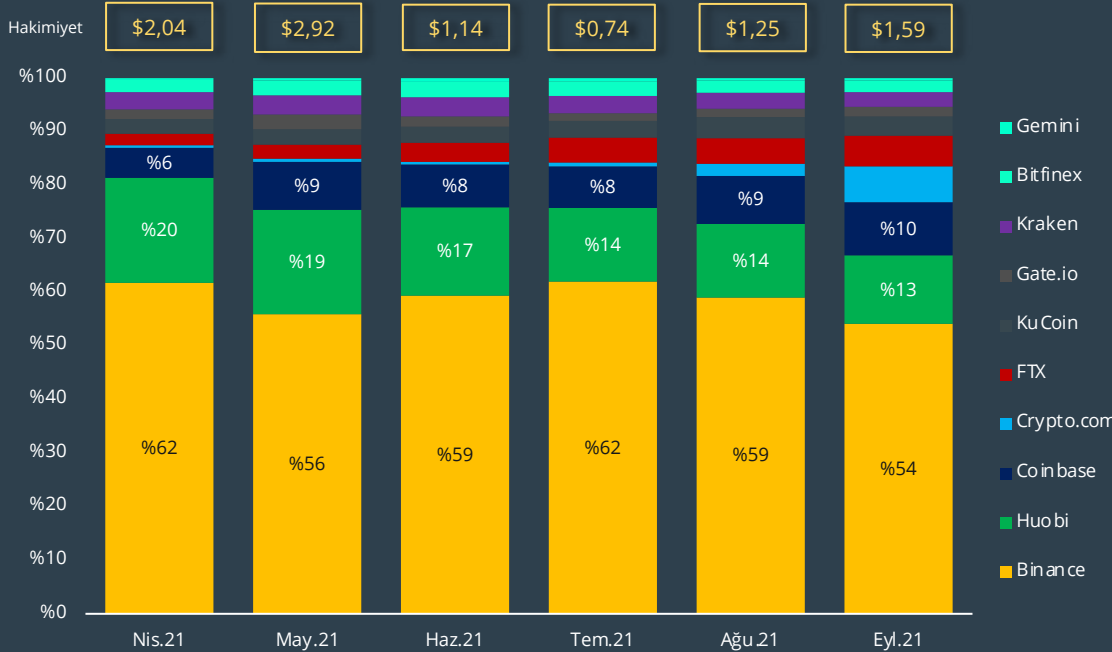
(T: Trilyon)

2021 3. Çeyrek İlk 10 Merkezi Borsa (CEX)

CEX'ler işlem hacminde %41'lik bir düşüş kaydederken Binance'in hakimiyeti daralıyor

İlk 10 Merkezi Borsa Hacim Hakimiyeti (Nisan – Eylül 2021)

Toplam İşlem Hacmi (\$ Trilyon)



-%41

İlk 10 CEX Toplam İşlem Hacmi Değişimi 2021 – 3. Çeyrek vs 2. Çeyrek

İlk 10 merkezi borsa, 2021'in üçüncü çeyreğinde toplam 3,58 trilyon dolarlık spot ticaret hacmi kaydetti. Temmuz'da 0,74 trilyon dolar ile başlayan 3.çeyrek (**Haziran'a kıyasla -%35**) ancak Ağustos ve Eylül'de toparlandı.

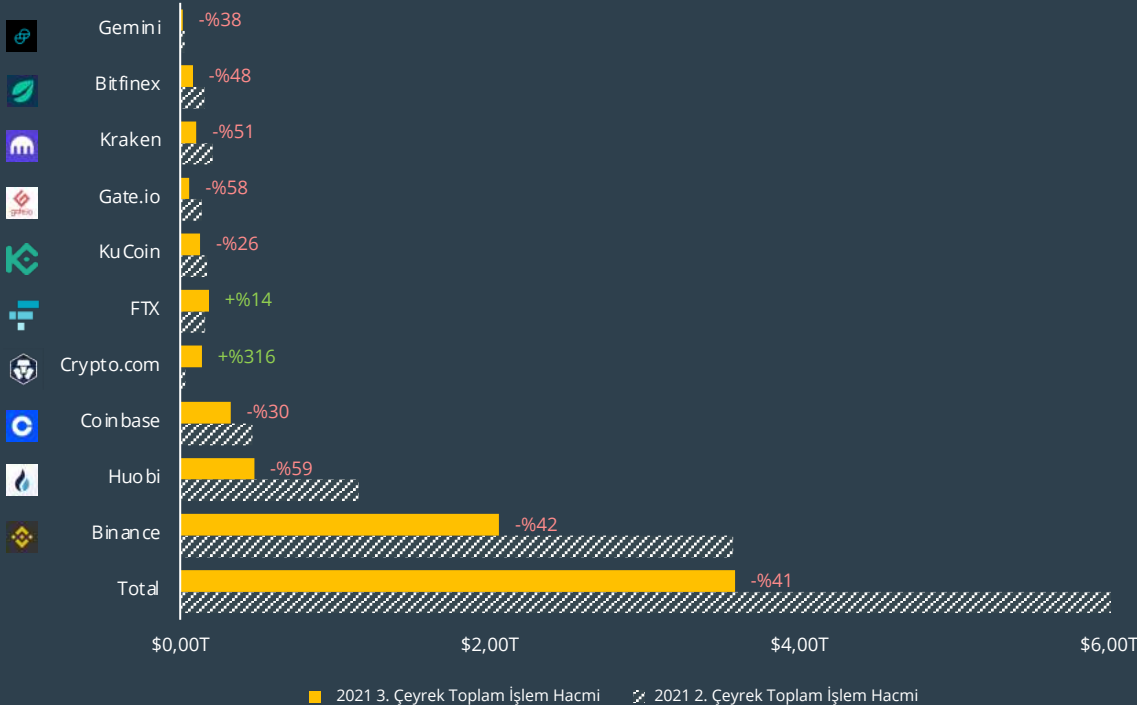
Binance'in hakimiyeti, küresel çapta düzenlemelerin artmasıyla beraber **Temmuz'da %62 iken Eylül'de %54'e düştü**. Bununla birlikte Binance, en iyi merkezi borsa olmaya devam ediyor.

Çin, kriptoparalara baskısını sürdürürken, Huobi'nin 3. çeyrek hakimiyeti **%19'dan %13'e geriledi**, Üçüncü çeyrek ticaret hacmi **2. çeyreğe kıyasla yaklaşık %60 azaldı**.

2021 3. Çeyrek İlk 10 Merkezi Borsa (CEX)

CEX işlem hacimleri, ağır düzenlemelerin ortasında zarar görüyor

İlk 10 CEX İşlem Hacmi (2021 2. Çeyrek karşısında 1. Çeyrek)



Çoğu CEX'in işlem hacmi, **-düşüşün %60,13'ünü (-1,5 trilyon \$) Binance** oluşturuyor-, büyük ölçüde azaldı.

Huobi işlem hacmi %59 (-\$677 milyar) düşerken, Coinbase'in işlem hacmi %30 (-\$138 milyar) azaldı.

Diğer Cex'ler 3. çeyrekte önceki çeyreğe kıyasla **en az %26 hacim kaybetti**.

Bu çeyrekte büyüyen CEX'ler **sırasıyla %14 (+23.4 milyar) ve %316 (105,8 milyar \$) artış gösteren** FTX ve Crypto.com oldu.

2021 3. Çeyrek İlk 10 Merkeziyetsiz Borsa (DEX)

Ethereum tabanlı olmayan DEX'ler zirveye çıkıyor

	Temmuz	Ağustos	Eylül
1	Uniswap (v3)	Uniswap (v3)	Uniswap (v3)
2	Uniswap (v2)	PancakeSwap (v2)	PancakeSwap (v2)
3	PancakeSwap (v2)	Uniswap (v2)	Uniswap (v2)
4	1inch	1inch	SushiSwap
5	SushiSwap	SushiSwap	Raydium
6	Curve	QuickSwap	1inch
7	QuickSwap	Curve	Trader Joe
8	DODO	Raydium	Curve
9	WaultSwap	Pangolin	WaultSwap
10	Bancor	DODO	QuickSwap

İlk 10 merkeziyetsiz borsanın sıralaması, **Solana tabanlı ve Avalanche tabanlı borsaların ilk 10 sıralamasına girişini** göstermek için Ağustos ve Eylül ayları için yeniden biçimlendirildi.

Raydium, Trader Joe ve Pangolin'in 2021'in ikinci çeyreğinde ilk 10 DEX listesine girmesi, borsa kullanıcılarının daha **yüksek işlem ücretlerine** sahip zincirlerde bulunan diğer DEX'lere kıyasla **düşük gecikmeli ve düşük maliyetli** DEX'leri tercih ettiğini gösteriyor.

Ağustos ayında **Bancor ve WaultSwap, Avalanche tabanlı Pangolin ve Solana tabanlı Raydium ile yer değişti** ve her ikisi de DODO'nun ticaret hacmini geride bıraktı.

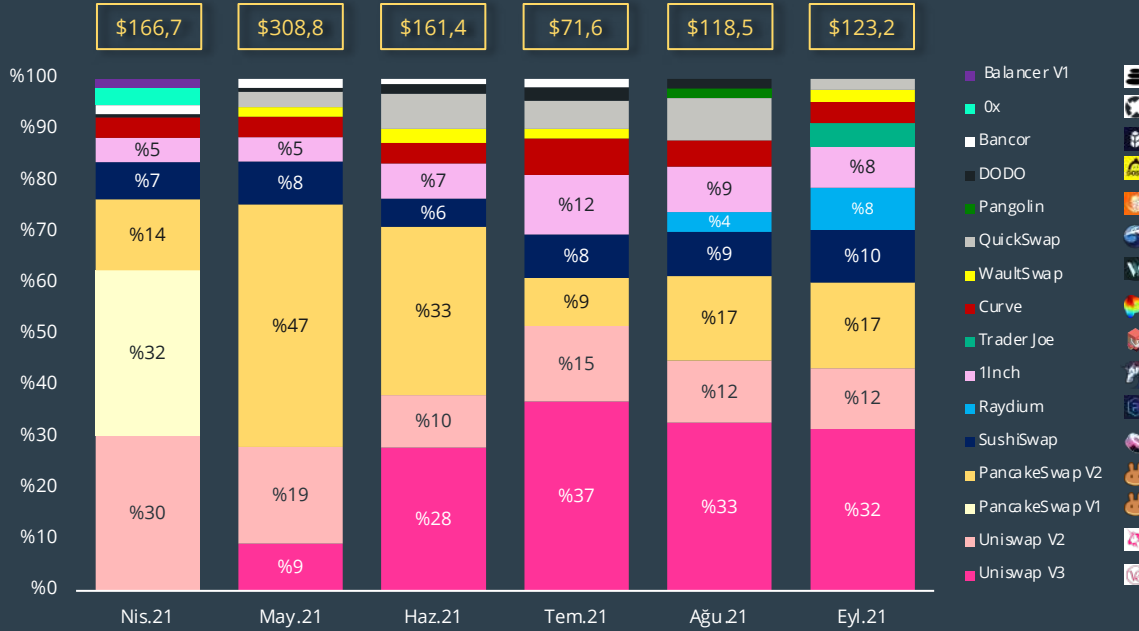
Borsa kullanıcıları alternatif olarak Trader Joe'ya akın etmeye başlayınca Pangolin Eylül 2021'de ilk 10'dan düştü.

2021 3. Çeyrek İlk 10 Merkeziyetsiz Borsa (DEX)

DEX'lerin spot işlem hacmi CEX'lerden oldukça gerideydi, 3. çeyrekte %51

İlk 10 DEX İşlem Hacmi Hakimiyeti (Nisan - Eylül 2021)

Toplam İşlem Hacmi (\$ Milyar)



-%51

İlk 10 DEX Toplam İşlem Hacmi Değişimi 2021 3. Çeyrek vs 2. Çeyrek

İlk 10 DEX spot işlem hacmi 2021 yılının 3. çeyreğinde toplam **313,3 milyar dolar kaydetti**. DEX'ler 3. çeyreğe Haziran ayına kıyasla işlem hacminde **%55,62 (71,6 milyar dolar) düşüşle başladı** ancak çeyreği 123,2 milyar dolar ile bitirdi.

Uniswap, 2021'in üçüncü çeyreği boyunca **%46'lık piyasa hakimiyeti** ile en iyi DEX (V2 ve V3 protokolü) olarak konumunu sürdürdü.

Özellikle, Solana merkezli DEX Raydium'un ticaret hacmi **Ağustos'ta %4 iken (4,6 milyar dolar) Eylül'de %8'e (10,2 milyar dolar) istikrarlı bir şekilde arttı**.

Veri kaynağı: CoinGecko

1 Ağustos 2021 - İlk 10 DEX - Uniswap (v3), Uniswap (v2), PancakeSwap (v2), SushiSwap, 1inch, Curve, QuickSwap, DODO, WaultSwap, Bancor

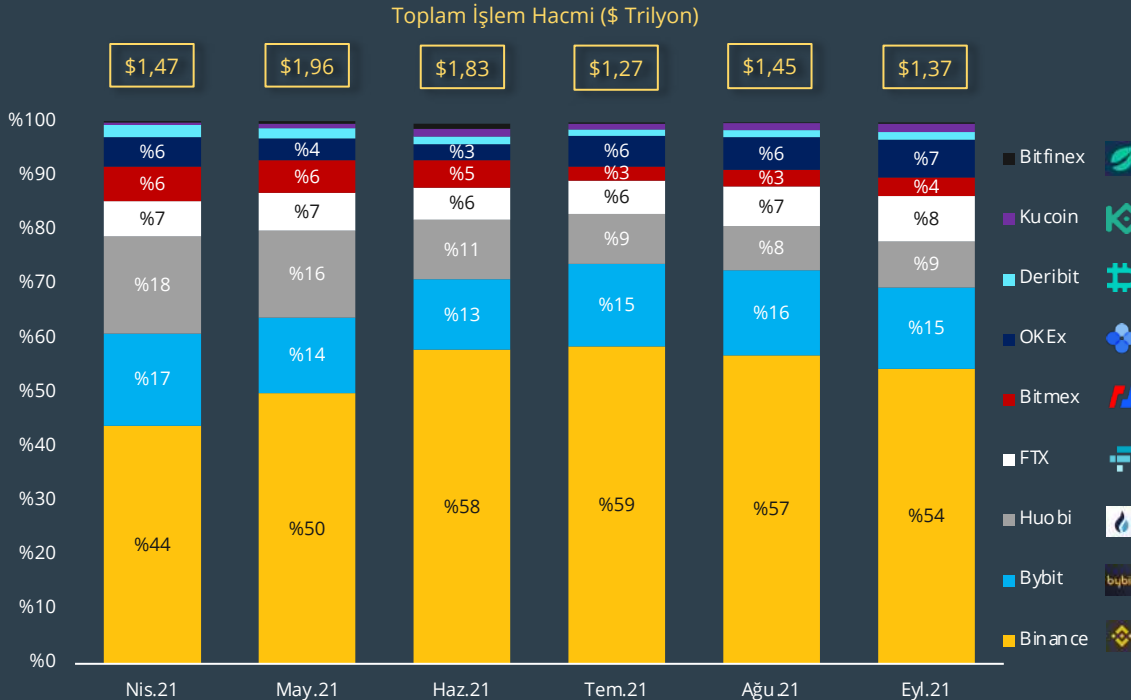
1 Eylül 2021 - İlk 10 DEX - Uniswap (v3), Uniswap (v2), PancakeSwap (v2), SushiSwap, 1inch, Curve, QuickSwap, DODO, Raydium, Pangolin

1 Ekim 2021 - İlk 10 DEX - Uniswap (v3), Uniswap (v2), PancakeSwap (v2), SushiSwap, Raydium, 1inch, Trader Joe, Curve, WaultSwap, QuickSwap

2021 3. Çeyrek Vadeli İşlemler Borsası – Bitcoin Sürekli Takas İşlem Hacmi

BTC'nin sürekli takas işlem hacmi yaklaşık 4 trilyon dolara düştü

Aylık Toplam Bitcoin Sürekli Takas İşlem Hacmi Hakimiyeti (Nisan – Eylül 2021)



-%25

İlk 9 Bitcoin Sürekli Takas İşlem Hacmi Değişimi – 2021 3. Çeyrek

İlk 9 vadeli işlem borsasında Bitcoin sürekli takas işlem hacmi **yaklaşık %25 düşüşle 1,37 trilyon dolara geriledi.**

Hakimiyet açısından, Binance bir miktar **zemin kaybetmeye** başlasa da **sürüye liderlik etmeye devam ediyor.** FTX, Bitmex ve OKEX, hakimiyetlerini kısmen artırmaya devam ediyor.

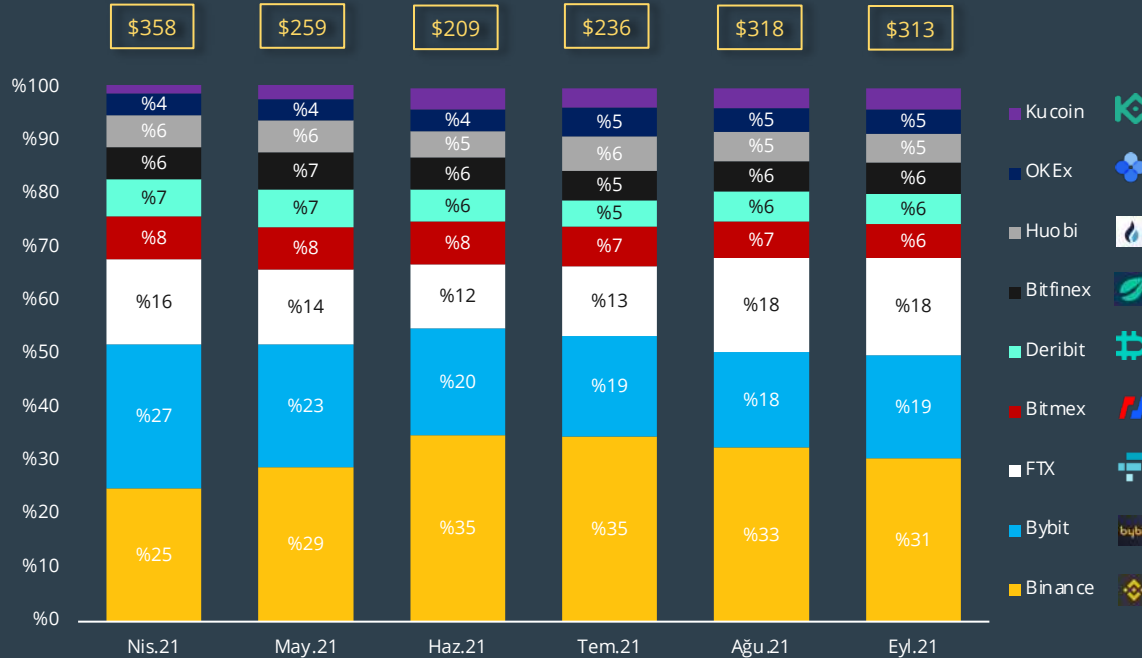
İlk **3 baskın borsa, üçüncü çeyrek boyunca hacimde çok az değişiklik** görse de **diğer borsalardaki işlem hacmi arttı.** Kucoin ve Bitmex **sırasıyla %59 ve %47 artışı kaydetti.**

2021 3. Çeyrek Vadeli İşlemler Borsası – Bitcoin Sürekli Takas Açık Pozisyon

FTX, Açık Pozisyon (OI) savaşında zemin kazanıyor

Toplam Aylık Bitcoin Sürekli Takas OI Hakimiyeti (Nisan – Eylül 2021)

Toplam Açık Pozisyon (\$ Milyar)



+%50

İlk 9 Bitcoin Sürekli Takas Açık Pozisyonu Yükselişi – 2021 3. Çeyrek

İlk 9 vadeli işlem borsasında Bitcoin sürekli takas açık pozisyonu, Eylül sonunda **toplam 867 milyar dolar kaydetti.**

Açık Pozisyon, 2021'in 3. çeyreğinde **net %50 düşüşle 313 milyar dolara geriledi.**

FTX (%32), Binance (%21) ve Bybit (%19) üçüncü çeyrekteki net büyümenin **%72'sini (74 milyar dolar)** oluşturdular.

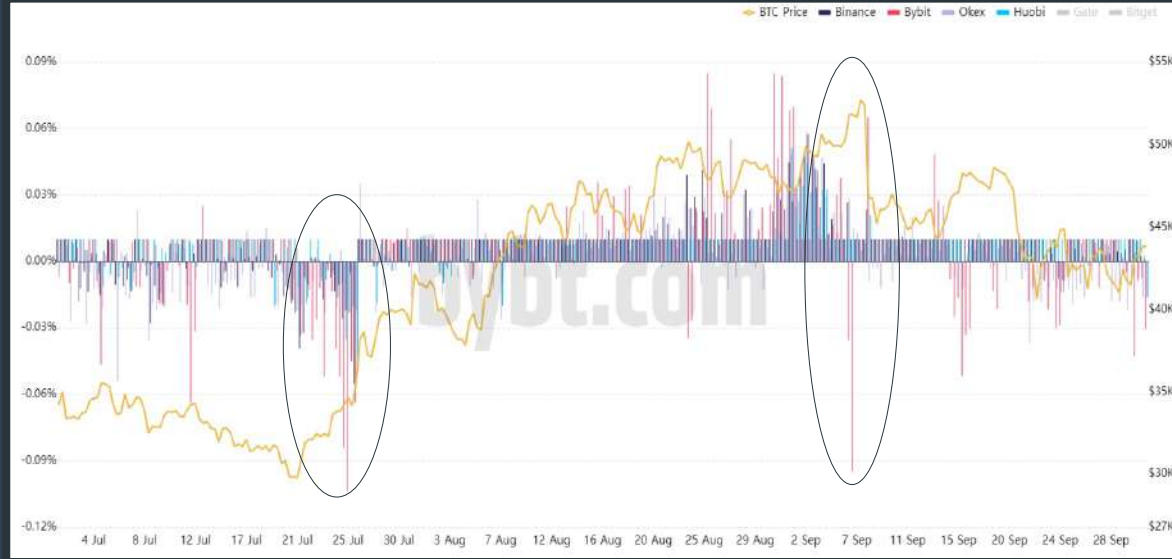
İşlem hacmine benzer bir eğilimle, **Binance'in açık pozisyon hakimiyeti %35'ten %31'e düşerken, FTX hakimiyetini %5 artırdı.**

FTX açık pozisyonu, 2021'in ikinci çeyreğinden bu yana **%133 oranında arttı.**

2021 3. Çeyrek – Vadeli İşlemler Borsası – Bitcoin Sürekli Takas Fonlama Oranı

Fonlama oranlarındaki büyük değişiklikler genellikle gelecekte olacakların habercisidir

8 Saatlik USD-Marjli Bitcoin Sürekli Takas Fonlama Oranları (Temmuz – Eylül 2021)



-%0.004 (-1.2 b.p.)

Bitcoin Fonlama Oranları
Ağırlıklı Ortalama (1 Ekim 2021)

Bitcoin sürekli takastaki **fonlama oranlarındaki büyük değişikliklerin**, sert fiyat hareketlerinden önce meydana gelme eğiliminde olduğu görülüyor.

Bitcoin'in Temmuz sonunda 30 bin dolardan 40 bin dolara yükselmesi sırasında fonlama oranları **giderek daha da negatif hale geldi ve -%0,1'e kadar düştü.**

Ancak, fonlama oranları Ağustos ayı boyunca **nispeten sabit kaldı** ve ayın sonuna doğru **%0,08'e kadar yükseldi.**

















7 Eylül'de Bitcoin fiyatı %10 düşmeden önce, Bybit'teki **negatif fonlama oranları** diğer borsalara kıyasla **aşırı derecede yüksekti.**

CoinGecko Duyuruları

Favori NFT'lerinizin taban fiyatlarını ve işlem hacimlerini takip edin!

NFT Collections by Trading Volume Beta

Non-Fungible Token (NFT) refers to digital assets with unique characteristics. Unlike Bitcoin, etherium, or other tokens that are fungible and can be traded with one another, each NFT assets are distinct from each other. Real world example for NFTs include art, trading cards, game items, land titles, and more.

#	NFT	Floor Price	24h	7d	Market Cap	24h Volume	Owners	24h Owners	Total Assets
1	 Creature World	2.09 ETH	61.2%		20,900.0 ETH	1,262.4 ETH	5,422	1.6%	10,000
2	 CryptoPunks	2.5 ETH	27.9%		17,502.5 ETH	821.84 ETH	2,994	-0.1%	7,025
3	 Cool Cats	0.99 ETH	-12.2%		99,230.67 ETH	638.81 ETH	4,692	0.3%	9,933
4	 Loot Punks	1.0499 ETH	-22.1%		15,941.68 ETH	428.51 ETH	4,331	-0.1%	15,184
5	 Mutant Ape Yacht Club	4.42 ETH	-6.0%		64,766.26 ETH	399.84 ETH	8,335	0.2%	14,653
6	 Bored Ape Yacht Club	38.0 ETH	-6.5%		380,000.0 ETH	325.82 ETH	5,525	0.0%	10,000
7	 Lazy Lions	2.57 ETH	-7.7%		25,905.6 ETH	318.06 ETH	4,560	-0.0%	10,080
8	 Party Penguins	2.7 ETH	23.0%		23,997.6 ETH	291.97 ETH	4,605	0.4%	8,888



Artık NFT portföy performansınızı CoinGecko üzerinden takip edebilirsiniz.

70'den fazla NFT koleksiyonu için **taban fiyatları, piyasa değeri, sahip sayısı** ve daha fazlasını görüntüleyin!

[Hemen deneyin!](#)

Koleksiyonlardaki her NFT için taban fiyattaki **geçmiş verileri** ve **son satış fiyatını** takip edin!



GeckoCon – NFTs Gone Wild

Şu ana kadarki ilk konferansımız ve devasa olacak!



NFTs Gone Wild konuya hevesli kişileri 'non-fungible' geleceği hakkında aydınlatmak için NFT alanındaki önemli sesleri bir araya getiriyor.

Sanattan müziğe, koleksiyonlardan oyuna, spora ve daha fazlasını içeren çeşitli NFT konularını ele alacağımız etkinlikte bize katılın.

Dahası, GeckoCon ile **after-partilerimizde dünyanın her yerinden DJ'ler** ile etkinliklerimiz ve **Metaverse içerisinde "powwow" etkinliklerimiz** de olacak.

Konuşmacılar ile tanışın



Ve dahası...



BİZİ TAKİP EDİN!





İŞTE BU KADAR! OKUDUĞUNUZ İÇİN TEŞEKKÜR EDERİZ :)

1 dakikalık anketimize katılarak bize ne düşündüğünü anlat!